

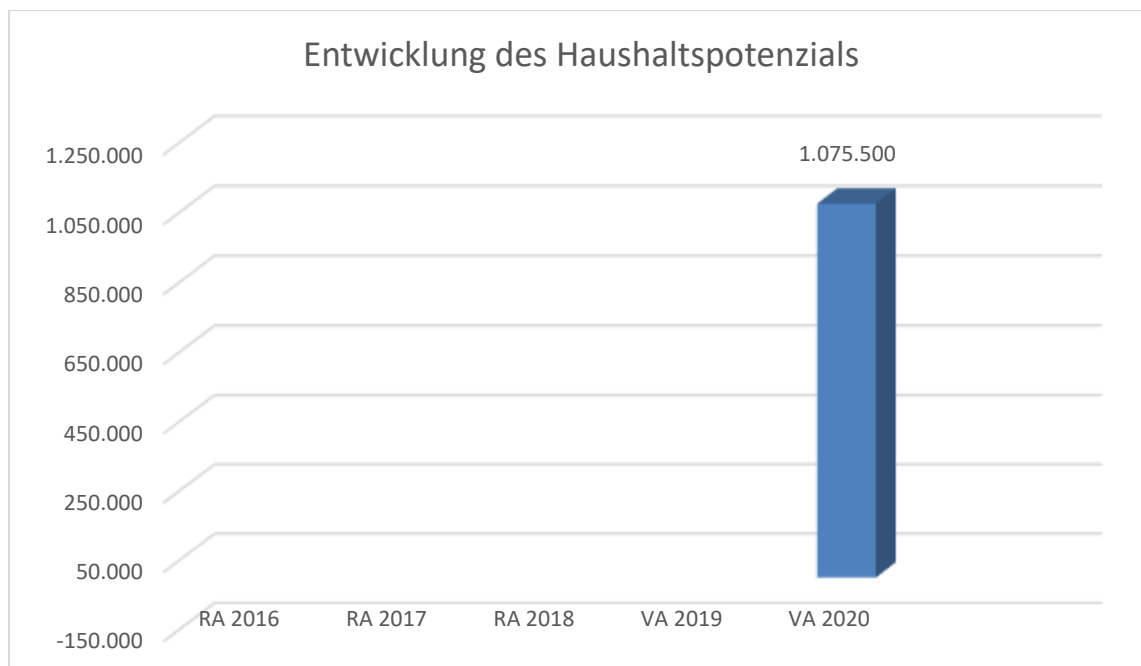


Stadtgemeinde Groß-Enzersdorf
Voranschlag 2020

Vorbericht

Vorbericht zum Voranschlag 2020 gemäß § 3 der NÖ Gemeindehaushaltsverordnung (NÖ GHVO)

Entwicklung des Haushaltspotenzials



Erläuterung:

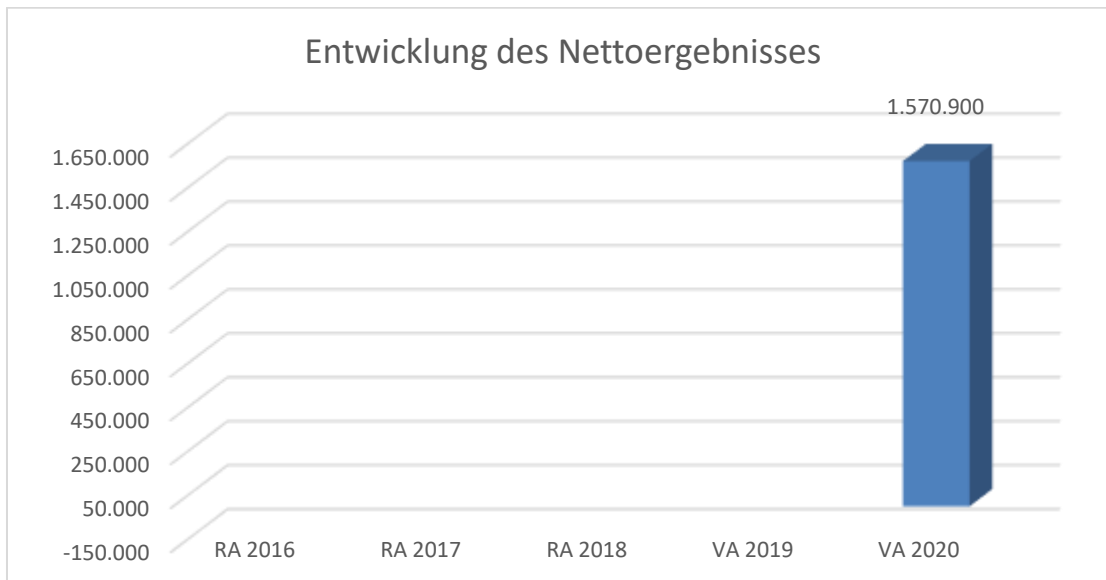
Das Haushaltspotential hat seine Grundlage in § 67 Z. 11 der NÖ Gemeindeordnung 1973 (NÖ GO 1973) und ist erstmals im Voranschlag 2020 auszuweisen. Die Angaben zu den Vorjahren entfallen daher.

Haushaltspotential: Differenz der wiederkehrenden Mittelaufbringungen abzüglich der wiederkehrenden Mittelverwendungen unter Berücksichtigung der entsprechenden Forderungen und Verbindlichkeiten.

Das Haushaltspotenzial ist eine wichtige Kenngröße und gibt die aktuelle Leistungsfähigkeit der Gemeinde wieder. Das schafft Vergleichbarkeit mit der bisherigen Rechtslage, aus der Überschüsse und Abgänge abzuleiten waren und dient der Transparenz.

Wenn das Haushaltspotenzial innerhalb des Zeitraumes des mittelfristigen Finanzplanes laufend negativ ist, ist ein Haushaltskonsolidierungskonzept zu erstellen (§ 72b Abs. 1 Z. 2 NÖ GO 1973).

Entwicklung des Nettoergebnisses



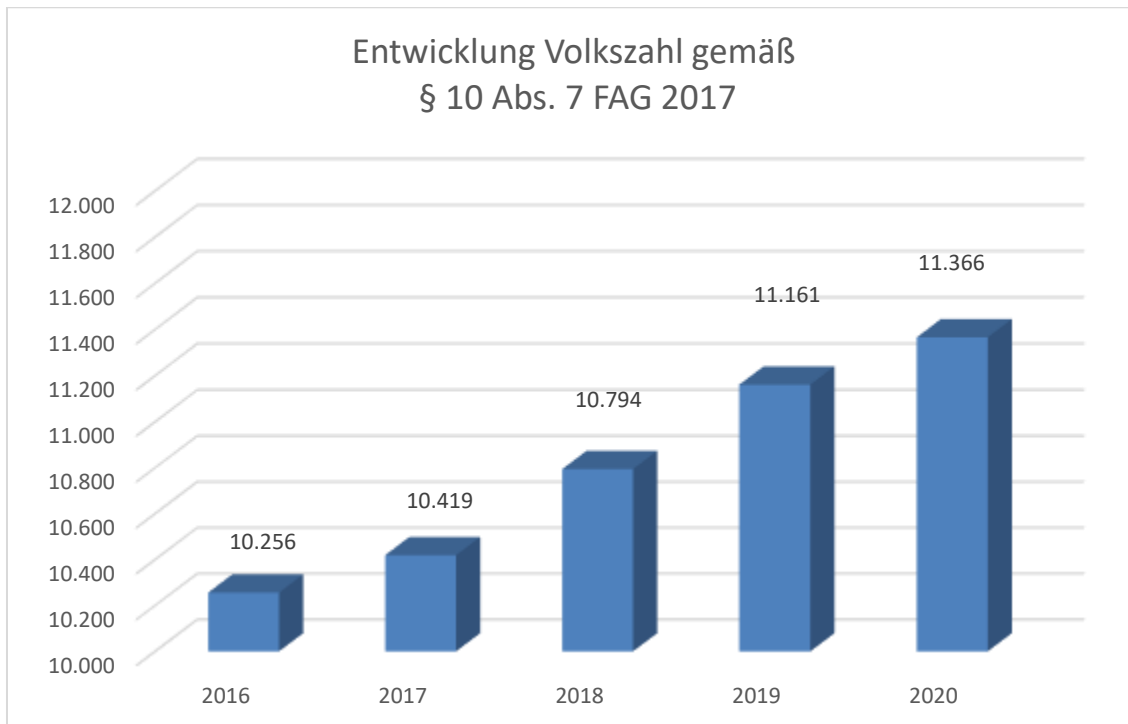
Erläuterung:

Beim Nettoergebnis handelt es sich um das Ergebnis des Ergebnisvoranschlags und ist erstmals für das Haushaltsjahr 2020 auszuweisen. Die Angaben zu den Vorjahren entfallen daher.

Ein positives Nettoergebnis bedeutet, dass die Erträge voraussichtlich ausreichend sein werden, die Aufwendungen für die kommunalen Leistungen (inklusive des Werteverzehrs des Anlagevermögens in Form der Abschreibungen) abzudecken.

Ein negatives Nettoergebnis heißt, dass dies nicht zur Gänze (in der Höhe des negativen Wertes) möglich ist.

Entwicklung der Volkszahl gemäß § 10 Abs. 7 FAG 2017, BGBl. I Nr. 116/2016 in der Fassung BGBl. I Nr. 106/2018

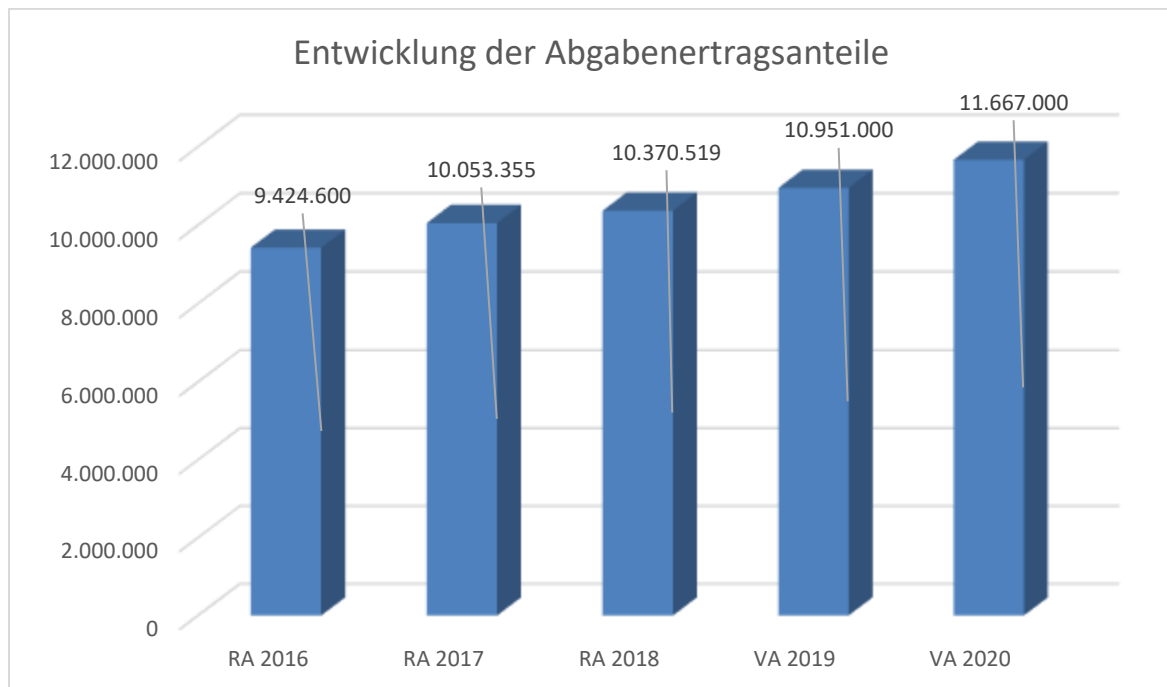


Erläuterung:

Die Volkszahl gemäß § 10 Abs. 7 FAG 2017 wird jährlich von der Bundesanstalt Statistik Austria zum Stichtag 31. Oktober festgestellt und wirkt mit dem Beginn des übernächsten Kalenderjahres. Sie dient für die Berechnung der Abgabenertragsanteile und darf nicht automatisch mit der Volkszahl für die Berechnung der Gemeinderatsmandate verwechselt werden.

Eine Erhöhung bzw. Verminderung der Volkszahl (jährlich) ist ein wesentlicher Indikator für die Berechnung der Abgabenertragsanteile.

Entwicklung der Abgabenertragsanteile

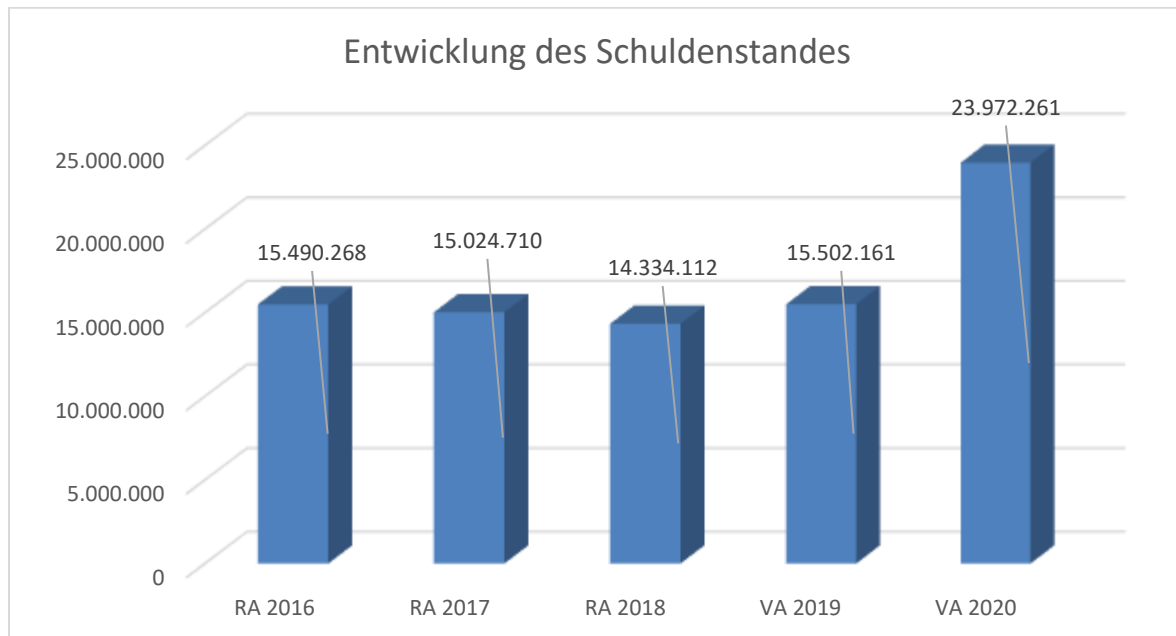


Erläuterung:

Die Gebietskörperschaften (Bund, Länder und Gemeinden) erhalten auf Basis des aktuellen Finanzausgleichs aus den gemeinschaftlichen Bundesabgaben (z.B. Umsatzsteuer, Körperschaftsteuer, Lohnsteuer, Versicherungssteuer, Mineralölsteuer, Normverbrauchsabgabe, Tabaksteuer) entsprechende Anteile. Im Bereich der Gemeinden spielen dabei die Volkszahl und der abgestufte Bevölkerungsschlüssel eine besondere Rolle. Die sogenannten „Abgabenertragsanteile“ bilden in den meisten Gemeinden die wichtigste Einnahmequelle.

Ein Steigen der Abgabenertragsanteile weist auch auf eine Erhöhung der Volkszahl hin.

Entwicklung des Schuldenstandes

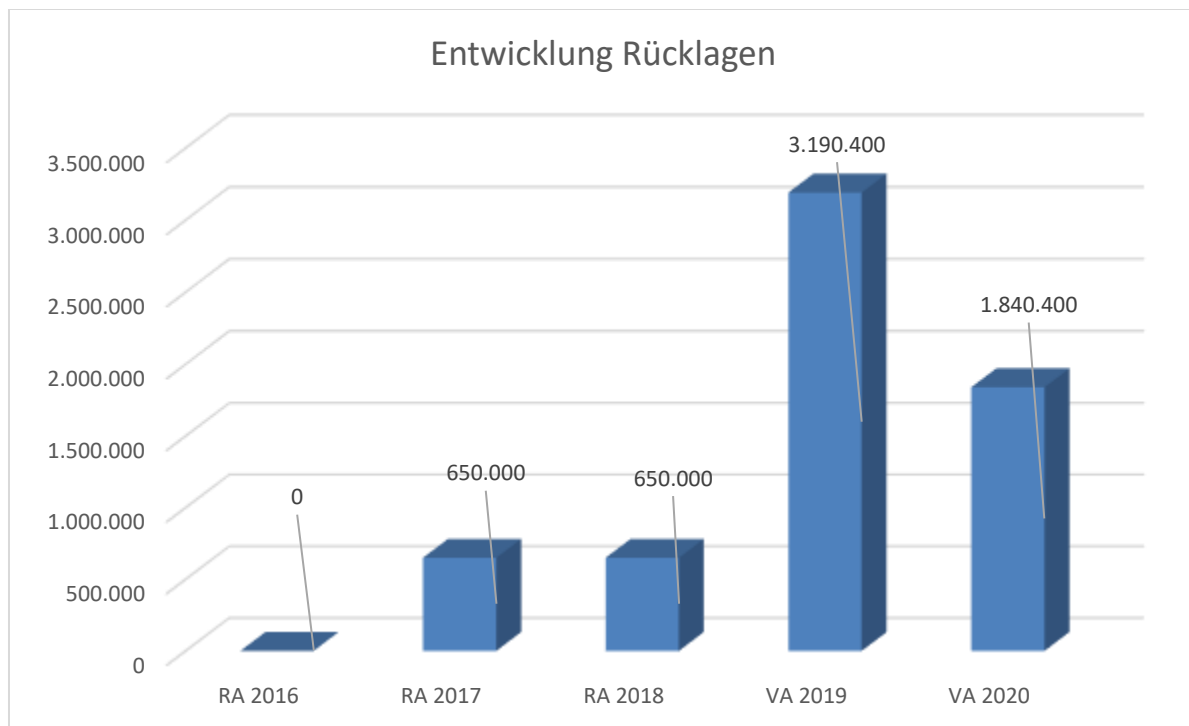


Erläuterung:

Die Entwicklung des Schuldenstandes zeigt auf, inwieweit der Schuldenstand über die Jahre erhöht oder reduziert wird.

Die Erhöhung des Schuldenstandes im Rechnungsabschluss 2020 ist auf den Um- und Zubau der Volksschule Groß-Enzersdorf und den Umbau des Stadtsaals zurückzuführen die zum Großteil mit Darlehen finanziert werden.

Entwicklung der Rücklagen mit und ohne Zahlungsmittelreserve



Erläuterung:

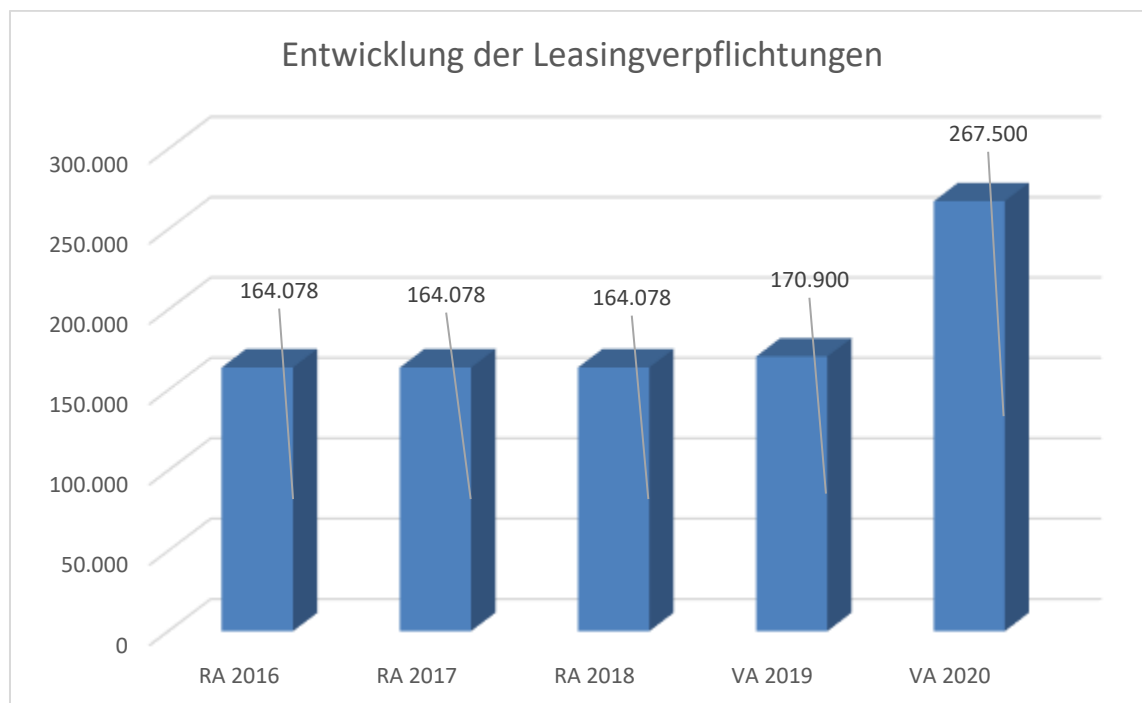
Die Entwicklung der Rücklagen zeigt an, inwieweit Rücklagen vorhanden sind und ob Rücklagen aufgebaut bzw. aufgebraucht werden.

Blauer Balken Rücklagen mit Zahlungsmittelreserve.

Die Rücklagen von 2017 und 2018 wurden für Straßenbau verwendet.

Im Jahr 2019 konnten hohe Rücklagen gebildet werden, die im Jahr 2020 teilweise wieder für Investitionen ausgegeben werden.

Entwicklung der Leasingverpflichtungen



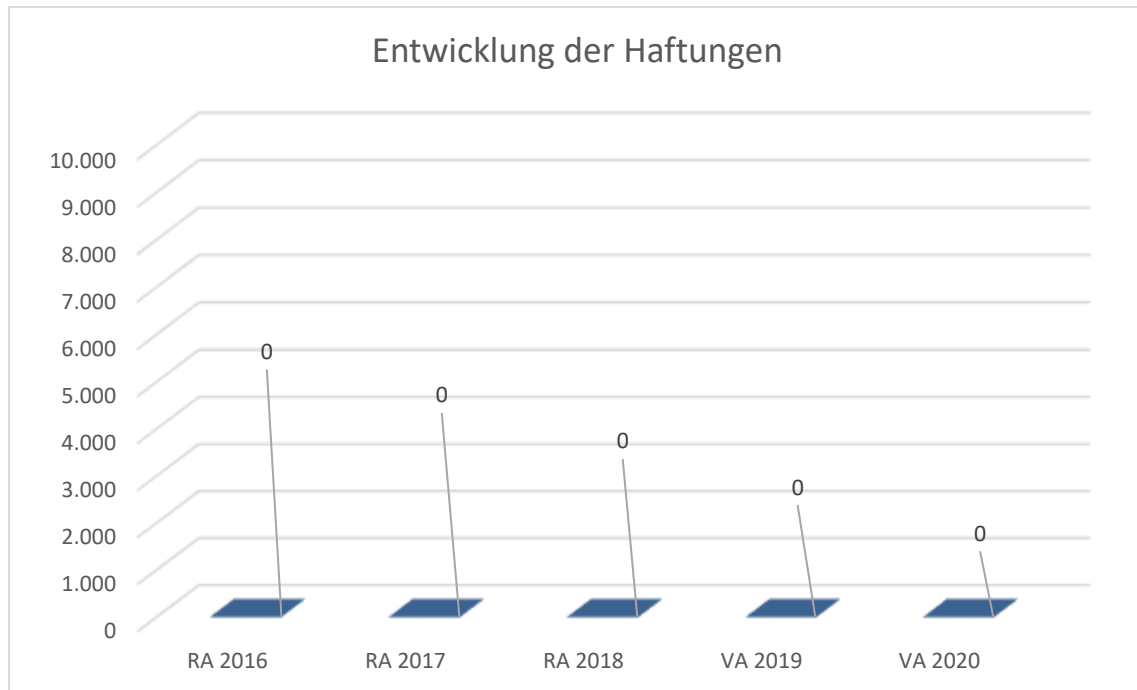
Erläuterung:

Bei den Leasingverpflichtungen handelt es sich nicht um Finanzschulden (z.B. Darlehen), sondern um Verwaltungsschulden. Unabhängig davon stellen Leasingverbindlichkeiten Leistungsverpflichtungen für die Gemeinden dar und sind daher bei einer allfälligen Finanzlagenberechnung entsprechend zu berücksichtigen.

Die Leasingverpflichtungen sind mit Beginn des Jahres 2020 in einer eigenen Anlage gemäß VRV 2015 festzuhalten.

Die Erhöhung der Leasingverpflichtungen ab dem Jahr 2020 ist auf den Zubau der Volksschule Oberhausen zurückzuführen, die ein Leasingobjekt ist und daher zweckmäßigerweise auch der Zubau durch Leasing finanziert wird.

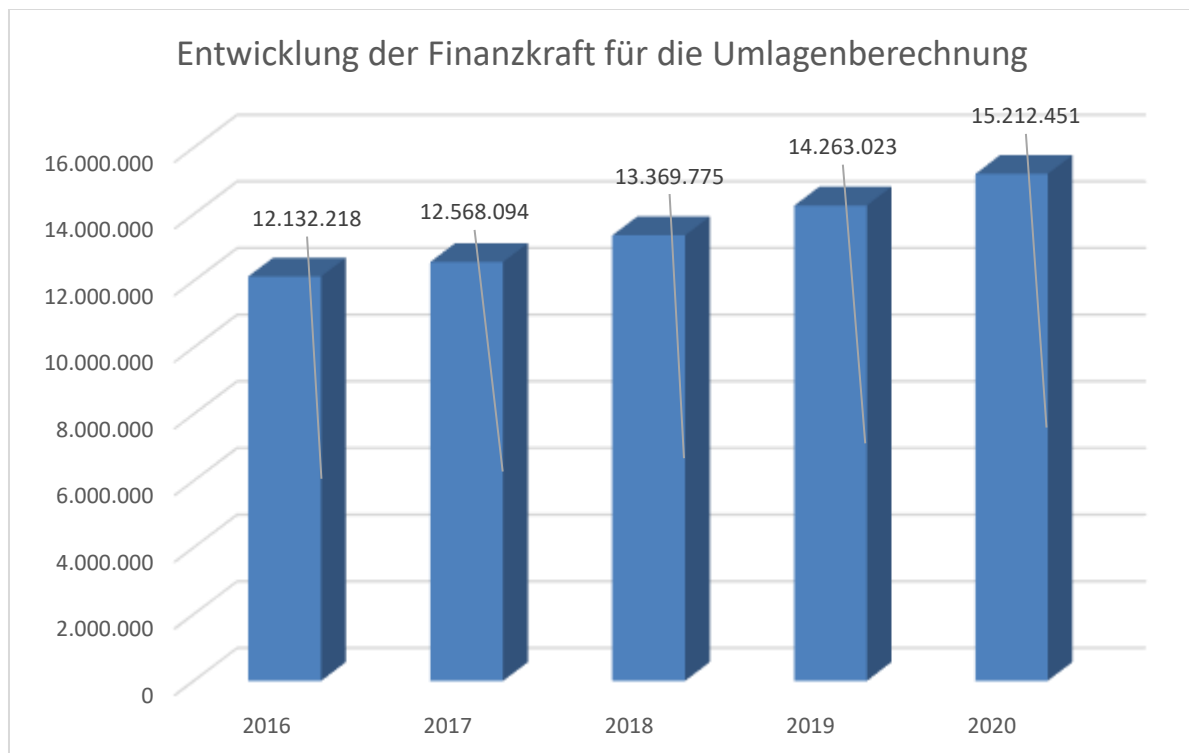
Entwicklung der Haftungen



Erläuterung:

Eine Gemeinde darf Bürgschaften und sonstige Haftungen nur übernehmen, wenn hierfür ein besonderes Interesse der Gemeinde gegeben ist, der Schuldner nachweist, dass eine ordnungsgemäße Verzinsung und Tilgung gesichert ist, die Haftungen befristet sind, der Betrag, für den gehaftet wird, ziffernmäßig bestimmt ist und die Gemeinde den daraus folgenden Zahlungsverpflichtungen nachkommen kann (vgl. § 78 Abs. 1 NÖ Gemeindeordnung 1973).

Entwicklung der Finanzkraft für die Umlagenberechnung



Erläuterung:

Die Finanzkraft einer Gemeinde wird aus den

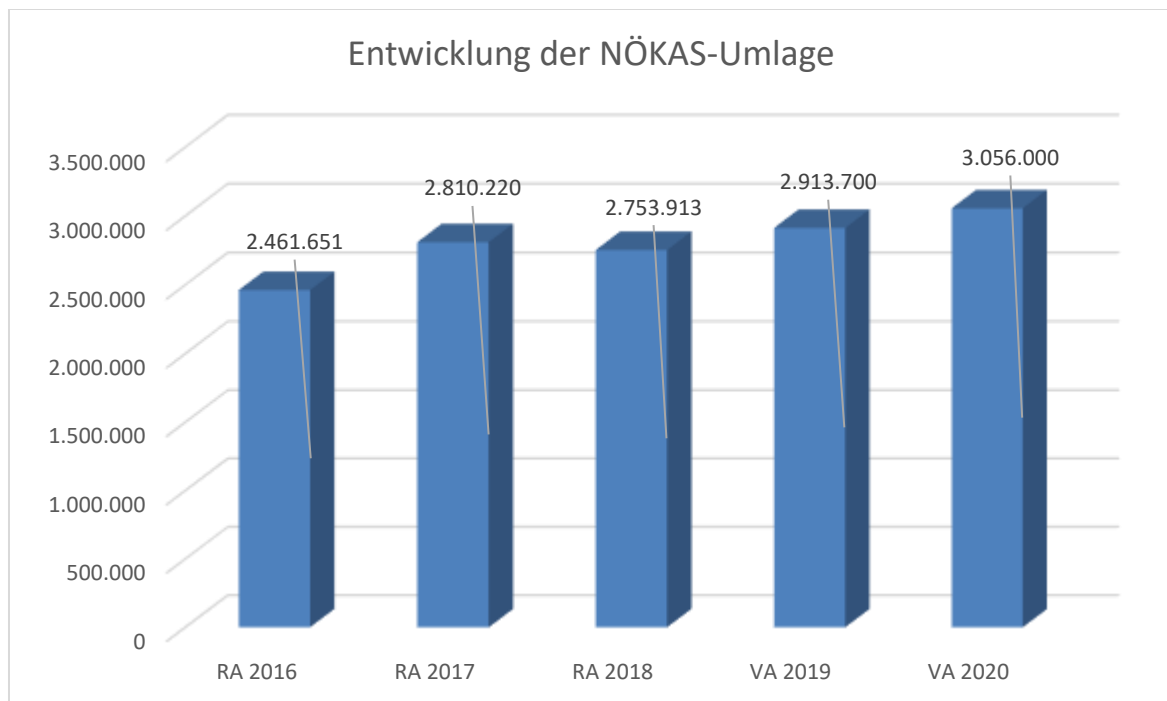
- Erträgen der ausschließlichen Gemeindeabgaben ohne die Gebühren für die Benützung von Gemeindeeinrichtungen und -anlagen und ohne die Interessentenbeiträge von Grundstückseigentümern und Anrainern und
- Ertragsanteilen an den gemeinschaftlichen Bundesabgaben ohne Spielbankenabgabe

ermittelt.

Basis für die Ermittlung der Finanzkraft sind die tatsächlichen Beträge aufgrund der Rechnungsabschlüsse.

Die Darstellung der Entwicklung der Finanzkraft für die Umlagenberechnung hat insbesondere auf die Beitragsleistung der Gemeinden zum NÖ Krankenanstaltensprengel (NÖKAS) und zur Sozialumlage Auswirkungen. Eine Erhöhung oder Reduktion/Verminderung der Finanzkraft wirkt sich unmittelbar auf die Beitragsleistung aus.

Entwicklung der NÖKAS-Umlage



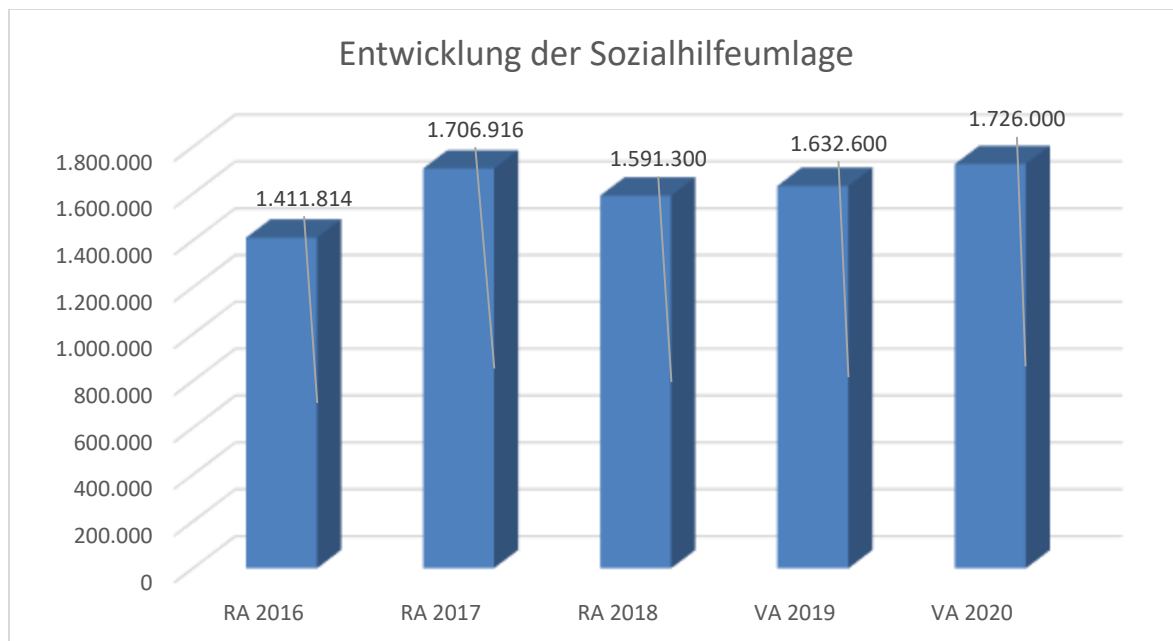
Erläuterung:

Das Landesgebiet ist Beitragsbezirk und Krankenanstaltensprengel für alle öffentlichen Krankenanstalten in Niederösterreich. Beitragsbezirk und Krankenanstaltensprengel sind ein Gemeindeverband. Dem Gemeindeverband gehören alle Gemeinden Niederösterreichs an. Der Gemeindeverband ist juristische Person, er hat seinen Sitz am Sitz der Landesregierung und trägt die Bezeichnung "NÖ Krankenanstaltensprengel" (§ 61 Abs. 1 NÖ Krankenanstaltengesetz - NÖ KAG).

Die Gemeinden haben an den NÖ Krankenanstaltensprengel monatliche Beiträge zu leisten. Berechnungsgrundlage bilden dabei die Volkszahl und die Finanzkraft der Gemeinden. Steigerungen bei der Volkszahl und bei der Finanzkraft führen daher zu höheren Beitragsleistungen bei den Gemeinden.

Diese monatlichen Beiträge werden von den der Gemeinde gebührenden monatlichen Vorschüssen auf die Ertragsanteile an den gemeinschaftlichen Bundesabgaben einbehalten.

Entwicklung der Sozialhilfeumlage



Erläuterung:

Die Gemeinden haben jährlich einen Beitrag zu den vom Land zu tragenden Kosten der Sozialhilfe, die nicht durch Kostenbeitrags- und Ersatzleistungen oder durch sonstige für Zwecke der Sozialhilfe bestimmte Zuschüsse gedeckt sind, in der Höhe von 50 % an das Land zu entrichten (§ 44 NÖ Sozialhilfe-Ausführungsgesetz – NÖ SAG).

Die Leistungen für die Sozialhilfe-Umlage werden von der Landesregierung auf die einzelnen Gemeinden nach ihrer Finanzkraft (Finanzkraft für die Umlagenberechnung) aufgeteilt.

Diese monatlichen Beiträge werden von den der Gemeinde gebührenden monatlichen Vorschüssen auf die Ertragsanteile an den gemeinschaftlichen Bundesabgaben einbehalten.

Ergebnishaushalt Gesamt 1. Ebene (Anlage 1a)
- interne Vergütungen enthalten

MVAG	Mittelverwendungs- und -aufbringungsgruppen (1. Ebene)	VA 2020	VA 2019	RA 2018
211	Erträge aus der operativen Verwaltungstätigkeit	24.203.800,00		
212	Erträge aus Transfers	2.168.900,00		
213	Finanzerträge	5.700,00		
21	Summe Erträge	26.378.400,00		
221	Personalaufwand	7.814.100,00		
222	Sachaufwand (ohne Transferaufwand)	11.915.900,00		
223	Transferaufwand (laufende Transfers und Kapitaltransfers)	6.226.600,00		
224	Finanzaufwand	200.900,00		
22	Summe Aufwendungen	26.157.500,00		
SA0	Saldo (0) Nettoergebnis (21 - 22)	220.900,00		
230	Entnahmen von Haushaltsrücklagen	1.350.000,00		
240	Zuweisung an Haushaltsrücklagen			
23	Summe Haushaltsrücklagen	1.350.000,00		
SA00	Nettoergebnis nach Zuweisung und Entnahmen von Haushaltsrücklagen (Saldo 0 +/- SU23)	1.570.900,00		

Ergebnishaushalt Gesamt 1. und 2. Ebene (Anlage 1a)
- interne Vergütungen enthalten

MVAG	Mittelverwendungs- und aufbringungsgruppen (1. und 2. Ebene)	VA 2020	VA 2019	RA 2018
211	Erträge aus der operativen Verwaltungstätigkeit	24.203.800,00		
2111	Erträge aus eigenen Abgaben	4.463.200,00		
2112	Erträge aus Ertragsanteilen	11.667.000,00		
2113	Erträge aus Gebühren	4.451.400,00		
2114	Erträge aus Leistungen	1.769.200,00		
2115	Erträge aus Besitz und wirtschaftlicher Tätigkeit	542.200,00		
2116	Erträge aus Veräußerung und sonstige Erträge	1.195.700,00		
2117	Nicht finanzierungswirksame operative Erträge	115.100,00		
212	Erträge aus Transfers	2.168.900,00		
2121	Transferertrag von Trägern des öffentlichen Rechts	1.424.100,00		
2122	Transferertrag von Beteiligungen			
2123	Transferertrag von Unternehmen (mit Finanzunternehmen)	37.100,00		
2124	Transferertrag von Haushalten und Organisationen ohne Erwerbscharakter	50.000,00		
2125	Transferertrag vom Ausland			
2126	Investitions- und Tilgungszuschüsse zwischen Unternehmungen und Betrieben der Gebietskörperschaft und der Gebietskörperschaft			
2127	Nicht finanzierungswirksamer Transferertrag	657.700,00		
213	Finanzerträge	5.700,00		
2131	Erträge aus Zinsen	5.700,00		
2132	Erträge aus Zinsen aus derivativen Finanzinstrumenten ohne Grundgeschäft			
2133	Erträge aus Gewinnentnahmen von marktbestimmten Betrieben			
2134	Sonstige Finanzerträge			
2135	Erträge aus Dividenden/Gewinnausschüttungen			
2136	Sonstige nicht finanzierungswirksame Finanzerträge			
21	Summe Erträge	26.378.400,00		
221	Personalaufwand	7.814.100,00		
2211	Personalaufwand (Bezüge, Nebengeb., Mehrleistungen)	6.022.900,00		
2212	Gesetzlicher und freiwilliger Sozialaufwand	1.628.600,00		
2213	Sonstiger Personalaufwand	33.100,00		
2214	Nicht finanzierungswirksamer Personalaufwand	129.500,00		
222	Sachaufwand (ohne Transferaufwand)	11.915.900,00		
2221	Gebrauchs- und Verbrauchsgüter, Handelswaren	832.200,00		
2222	Verwaltungs- und Betriebsaufwand	1.554.500,00		
2223	Leasing- und Mietaufwand	475.800,00		
2224	Instandhaltung	2.083.900,00		
2225	Sonstiger Sachaufwand	2.966.200,00		

MVAG	Mittelverwendungs- und aufbringungsgruppen (1. und 2. Ebene)	VA 2020	VA 2019	RA 2018
2226	Nicht finanzierungswirksamer Sachaufwand	4.003.300,00		
223	Transferaufwand (laufende Transfers und Kapitaltransfers)	6.226.600,00		
2231	Transferaufwand an Träger des öffentlichen Rechts	5.896.400,00		
2232	Transferaufwand an Beteiligungen			
2233	Transferaufwand an Unternehmen (mit Finanzunternehmen)	500,00		
2234	Transferaufwand an Haushalte und Organisationen ohne Erwerbscharakter	329.700,00		
2235	Transferaufwand an das Ausland			
2236	Investitions- und Tilgungszuschüsse zwischen Unternehmungen und Betrieben der Gebietskörperschaft und der Gebietskörperschaft			
2237	Nicht finanzierungswirksamer Transferaufwand			
224	Finanzaufwand	200.900,00		
2241	Zinsen aus Finanzschulden, Finanzierungsleasing, Forderungskauf und derivativen Finanzinstrumenten mit Grundgeschäft	185.900,00		
2242	Zinsen und sonstige Aufwendungen aus derivativen Finanzinstrumenten ohne Grundgeschäft			
2243	Gewinnentnahmen von Unternehmungen und marktbestimmten Betrieben der Gebietskörperschaft (innerhalb der Gebietskörperschaft)			
2244	Sonstiger Finanzaufwand	15.000,00		
2245	Nicht finanzierungswirksamer Finanzaufwand			
22	Summe Aufwendungen	26.157.500,00		
SA0	Saldo (0) Nettoergebnis (21 - 22)	220.900,00		
230	Entnahmen von Haushaltsrücklagen	1.350.000,00		
2301	Entnahmen von Haushaltsrücklagen	1.350.000,00		
240	Zuweisung an Haushaltsrücklagen	0,00		
2401	Zuweisung an Haushaltsrücklagen			
23	Summe Haushaltsrücklagen	1.350.000,00		
SA00	Nettoergebnis nach Zuweisung und Entnahmen von Haushaltsrücklagen (Saldo 0 +/- SU23)	1.570.900,00		

Ergebnishaushalt Bereichsbudget 1. und 2. Ebene (Anlage 1a)

Vertretungskörper und allgemeine Verwaltung (Gruppe 0)

MVAG	Mittelverwendungs- und -aufbringungsgruppen (1. und 2. Ebene)	VA 2020	VA 2019	RA 2018
211	Erträge aus der operativen Verwaltungstätigkeit	559.600,00		
2111	Erträge aus eigenen Abgaben			
2112	Erträge aus Ertragsanteilen			
2113	Erträge aus Gebühren			
2114	Erträge aus Leistungen	377.000,00		
2115	Erträge aus Besitz und wirtschaftlicher Tätigkeit			
2116	Erträge aus Veräußerung und sonstige Erträge	150.000,00		
2117	Nicht finanzierungswirksame operative Erträge	32.600,00		
212	Erträge aus Transfers	50.000,00		
2121	Transferertrag von Trägern des öffentlichen Rechts	50.000,00		
2122	Transferertrag von Beteiligungen			
2123	Transferertrag von Unternehmen (mit Finanzunternehmen)			
2124	Transferertrag von Haushalten und Organisationen ohne Erwerbscharakter			
2125	Transferertrag vom Ausland			
2126	Investitions- und Tilgungszuschüsse zwischen Unternehmungen und Betrieben der Gebietskörperschaft und der Gebietskörperschaft			
2127	Nicht finanzierungswirksamer Transferertrag			
213	Finanzerträge	0,00		
2131	Erträge aus Zinsen			
2132	Erträge aus Zinsen aus derivativen Finanzinstrumenten ohne Grundgeschäft			
2133	Erträge aus Gewinnentnahmen von marktbestimmten Betrieben			
2134	Sonstige Finanzerträge			
2135	Erträge aus Dividenden/Gewinnausschüttungen			
2136	Sonstige nicht finanzierungswirksame Finanzerträge			
21	Summe Erträge	609.600,00		
221	Personalaufwand	1.487.600,00		
2211	Personalaufwand (Bezüge, Nebengeb., Mehrleistungen)	1.168.000,00		
2212	Gesetzlicher und freiwilliger Sozialaufwand	286.400,00		
2213	Sonstiger Personalaufwand	33.100,00		
2214	Nicht finanzierungswirksamer Personalaufwand	100,00		
222	Sachaufwand (ohne Transferaufwand)	1.001.600,00		
2221	Gebrauchs- und Verbrauchsgüter, Handelswaren	130.000,00		
2222	Verwaltungs- und Betriebsaufwand	119.200,00		

Vertretungskörper und allgemeine Verwaltung (Gruppe 0)

MVAG	Mittelverwendungs- und -aufbringungsgruppen (1. und 2. Ebene)	VA 2020	VA 2019	RA 2018
2223	Leasing- und Mietaufwand			
2224	Instandhaltung	97.000,00		
2225	Sonstiger Sachaufwand	634.800,00		
2226	Nicht finanzierungswirksamer Sachaufwand	20.600,00		
223	Transferaufwand (laufende Transfers und Kapitaltransfers)	520.400,00		
2231	Transferaufwand an Träger des öffentlichen Rechts	508.800,00		
2232	Transferaufwand an Beteiligungen			
2233	Transferaufwand an Unternehmen (mit Finanzunternehmen)			
2234	Transferaufwand an Haushalte und Organisationen ohne Erwerbscharakter	11.600,00		
2235	Transferaufwand an das Ausland			
2236	Investitions- und Tilgungszuschüsse zwischen Unternehmungen und Betrieben der Gebietskörperschaft und der Gebietskörperschaft			
2237	Nicht finanzierungswirksamer Transferaufwand			
224	Finanzaufwand	0,00		
2241	Zinsen aus Finanzschulden, Finanzierungsleasing, Forderungskauf und derivativen Finanzinstrumenten mit Grundgeschäft			
2242	Zinsen und sonstige Aufwendungen aus derivativen Finanzinstrumenten ohne Grundgeschäft			
2243	Gewinnentnahmen von Unternehmungen und marktbestimmten Betrieben der Gebietskörperschaft (innerhalb der Gebietskörperschaft)			
2244	Sonstiger Finanzaufwand			
2245	Nicht finanzierungswirksamer Finanzaufwand			
22	Summe Aufwendungen	3.009.600,00		
SA0	Saldo (0) Nettoergebnis (21 - 22)	-2.400.000,00		
230	Entnahmen von Haushaltsrücklagen	0,00		
2301	Entnahmen von Haushaltsrücklagen			
240	Zuweisung an Haushaltsrücklagen	0,00		
2401	Zuweisung an Haushaltsrücklagen			
23	Summe Haushaltsrücklagen	0,00		
SA00	Nettoergebnis nach Zuweisung und Entnahmen von Haushaltsrücklagen (Saldo 0 +/- SU23)	-2.400.000,00		

Öffentliche Ordnung und Sicherheit (Gruppe 1)

MVAG	Mittelverwendungs- und -aufbringungsgruppen (1. und 2. Ebene)	VA 2020	VA 2019	RA 2018
211	Erträge aus der operativen Verwaltungstätigkeit	174.000,00		
2111	Erträge aus eigenen Abgaben			
2112	Erträge aus Ertragsanteilen			
2113	Erträge aus Gebühren			
2114	Erträge aus Leistungen	24.000,00		
2115	Erträge aus Besitz und wirtschaftlicher Tätigkeit			
2116	Erträge aus Veräußerung und sonstige Erträge	150.000,00		
2117	Nicht finanzierungswirksame operative Erträge			
212	Erträge aus Transfers	80.900,00		
2121	Transferertrag von Trägern des öffentlichen Rechts	50.000,00		
2122	Transferertrag von Beteiligungen			
2123	Transferertrag von Unternehmen (mit Finanzunternehmen)			
2124	Transferertrag von Haushalten und Organisationen ohne Erwerbscharakter			
2125	Transferertrag vom Ausland			
2126	Investitions- und Tilgungszuschüsse zwischen Unternehmungen und Betrieben der Gebietskörperschaft und der Gebietskörperschaft			
2127	Nicht finanzierungswirksamer Transferertrag	30.900,00		
213	Finanzerträge	0,00		
2131	Erträge aus Zinsen			
2132	Erträge aus Zinsen aus derivativen Finanzinstrumenten ohne Grundgeschäft			
2133	Erträge aus Gewinnentnahmen von marktbestimmten Betrieben			
2134	Sonstige Finanzerträge			
2135	Erträge aus Dividenden/Gewinnausschüttungen			
2136	Sonstige nicht finanzierungswirksame Finanzerträge			
21	Summe Erträge	254.900,00		
221	Personalaufwand	0,00		
2211	Personalaufwand (Bezüge, Nebengeb., Mehrleistungen)			
2212	Gesetzlicher und freiwilliger Sozialaufwand			
2213	Sonstiger Personalaufwand			
2214	Nicht finanzierungswirksamer Personalaufwand			
222	Sachaufwand (ohne Transferaufwand)	243.900,00		
2221	Gebrauchs- und Verbrauchsgüter, Handelswaren	12.200,00		
2222	Verwaltungs- und Betriebsaufwand	106.900,00		

Öffentliche Ordnung und Sicherheit (Gruppe 1)

MVAG	Mittelverwendungs- und -aufbringungsgruppen (1. und 2. Ebene)	VA 2020	VA 2019	RA 2018
2223	Leasing- und Mietaufwand			
2224	Instandhaltung	16.200,00		
2225	Sonstiger Sachaufwand	2.400,00		
2226	Nicht finanzierungswirksamer Sachaufwand	106.200,00		
223	Transferaufwand (laufende Transfers und Kapitaltransfers)	139.500,00		
2231	Transferaufwand an Träger des öffentlichen Rechts	96.500,00		
2232	Transferaufwand an Beteiligungen			
2233	Transferaufwand an Unternehmen (mit Finanzunternehmen)			
2234	Transferaufwand an Haushalte und Organisationen ohne Erwerbscharakter	43.000,00		
2235	Transferaufwand an das Ausland			
2236	Investitions- und Tilgungszuschüsse zwischen Unternehmungen und Betrieben der Gebietskörperschaft und der Gebietskörperschaft			
2237	Nicht finanzierungswirksamer Transferaufwand			
224	Finanzaufwand	800,00		
2241	Zinsen aus Finanzschulden, Finanzierungsleasing, Forderungskauf und derivativen Finanzinstrumenten mit Grundgeschäft	800,00		
2242	Zinsen und sonstige Aufwendungen aus derivativen Finanzinstrumenten ohne Grundgeschäft			
2243	Gewinnentnahmen von Unternehmungen und marktbestimmten Betrieben der Gebietskörperschaft (innerhalb der Gebietskörperschaft)			
2244	Sonstiger Finanzaufwand			
2245	Nicht finanzierungswirksamer Finanzaufwand			
22	Summe Aufwendungen	384.200,00		
SA0	Saldo (0) Nettoergebnis (21 - 22)	-129.300,00		
230	Entnahmen von Haushaltsrücklagen	0,00		
2301	Entnahmen von Haushaltsrücklagen			
240	Zuweisung an Haushaltsrücklagen	0,00		
2401	Zuweisung an Haushaltsrücklagen			
23	Summe Haushaltsrücklagen	0,00		
SA00	Nettoergebnis nach Zuweisung und Entnahmen von Haushaltsrücklagen (Saldo 0 +/- SU23)	-129.300,00		

Unterricht, Erziehung, Sport und Wissenschaft (Gruppe 2)

MVAG	Mittelverwendungs- und -aufbringungsgruppen (1. und 2. Ebene)	VA 2020	VA 2019	RA 2018
211	Erträge aus der operativen Verwaltungstätigkeit	1.325.100,00		
2111	Erträge aus eigenen Abgaben			
2112	Erträge aus Ertragsanteilen			
2113	Erträge aus Gebühren			
2114	Erträge aus Leistungen	1.113.200,00		
2115	Erträge aus Besitz und wirtschaftlicher Tätigkeit	68.300,00		
2116	Erträge aus Veräußerung und sonstige Erträge	117.800,00		
2117	Nicht finanzierungswirksame operative Erträge	25.800,00		
212	Erträge aus Transfers	602.500,00		
2121	Transferertrag von Trägern des öffentlichen Rechts	520.500,00		
2122	Transferertrag von Beteiligungen			
2123	Transferertrag von Unternehmen (mit Finanzunternehmen)			
2124	Transferertrag von Haushalten und Organisationen ohne Erwerbscharakter			
2125	Transferertrag vom Ausland			
2126	Investitions- und Tilgungszuschüsse zwischen Unternehmungen und Betrieben der Gebietskörperschaft und der Gebietskörperschaft			
2127	Nicht finanzierungswirksamer Transferertrag	82.000,00		
213	Finanzerträge	0,00		
2131	Erträge aus Zinsen			
2132	Erträge aus Zinsen aus derivativen Finanzinstrumenten ohne Grundgeschäft			
2133	Erträge aus Gewinnentnahmen von marktbestimmten Betrieben			
2134	Sonstige Finanzerträge			
2135	Erträge aus Dividenden/Gewinnausschüttungen			
2136	Sonstige nicht finanzierungswirksame Finanzerträge			
21	Summe Erträge	1.927.600,00		
221	Personalaufwand	3.527.400,00		
2211	Personalaufwand (Bezüge, Nebengeb., Mehrleistungen)	2.713.000,00		
2212	Gesetzlicher und freiwilliger Sozialaufwand	788.400,00		
2213	Sonstiger Personalaufwand			
2214	Nicht finanzierungswirksamer Personalaufwand	26.000,00		
222	Sachaufwand (ohne Transferaufwand)	2.213.600,00		
2221	Gebrauchs- und Verbrauchsgüter, Handelswaren	523.600,00		
2222	Verwaltungs- und Betriebsaufwand	279.700,00		

Unterricht, Erziehung, Sport und Wissenschaft (Gruppe 2)

MVAG	Mittelverwendungs- und -aufbringungsgruppen (1. und 2. Ebene)	VA 2020	VA 2019	RA 2018
2223	Leasing- und Mietaufwand	302.600,00		
2224	Instandhaltung	163.200,00		
2225	Sonstiger Sachaufwand	269.400,00		
2226	Nicht finanzierungswirksamer Sachaufwand	675.100,00		
223	Transferaufwand (laufende Transfers und Kapitaltransfers)	237.500,00		
2231	Transferaufwand an Träger des öffentlichen Rechts	143.000,00		
2232	Transferaufwand an Beteiligungen			
2233	Transferaufwand an Unternehmen (mit Finanzunternehmen)			
2234	Transferaufwand an Haushalte und Organisationen ohne Erwerbscharakter	94.500,00		
2235	Transferaufwand an das Ausland			
2236	Investitions- und Tilgungszuschüsse zwischen Unternehmungen und Betrieben der Gebietskörperschaft und der Gebietskörperschaft			
2237	Nicht finanzierungswirksamer Transferaufwand			
224	Finanzaufwand	61.800,00		
2241	Zinsen aus Finanzschulden, Finanzierungsleasing, Forderungskauf und derivativen Finanzinstrumenten mit Grundgeschäft	61.800,00		
2242	Zinsen und sonstige Aufwendungen aus derivativen Finanzinstrumenten ohne Grundgeschäft			
2243	Gewinnentnahmen von Unternehmungen und marktbestimmten Betrieben der Gebietskörperschaft (innerhalb der Gebietskörperschaft)			
2244	Sonstiger Finanzaufwand			
2245	Nicht finanzierungswirksamer Finanzaufwand			
22	Summe Aufwendungen	6.040.300,00		
SA0	Saldo (0) Nettoergebnis (21 - 22)	-4.112.700,00		
230	Entnahmen von Haushaltsrücklagen	0,00		
2301	Entnahmen von Haushaltsrücklagen			
240	Zuweisung an Haushaltsrücklagen	0,00		
2401	Zuweisung an Haushaltsrücklagen			
23	Summe Haushaltsrücklagen	0,00		
SA00	Nettoergebnis nach Zuweisung und Entnahmen von Haushaltsrücklagen (Saldo 0 +/- SU23)	-4.112.700,00		

Kunst, Kultur und Kultus (Gruppe 3)

MVAG	Mittelverwendungs- und -aufbringungsgruppen (1. und 2. Ebene)	VA 2020	VA 2019	RA 2018
211	Erträge aus der operativen Verwaltungstätigkeit	155.700,00		
2111	Erträge aus eigenen Abgaben			
2112	Erträge aus Ertragsanteilen			
2113	Erträge aus Gebühren			
2114	Erträge aus Leistungen	140.700,00		
2115	Erträge aus Besitz und wirtschaftlicher Tätigkeit	3.000,00		
2116	Erträge aus Veräußerung und sonstige Erträge	12.000,00		
2117	Nicht finanzierungswirksame operative Erträge			
212	Erträge aus Transfers	157.400,00		
2121	Transferertrag von Trägern des öffentlichen Rechts	156.000,00		
2122	Transferertrag von Beteiligungen			
2123	Transferertrag von Unternehmen (mit Finanzunternehmen)			
2124	Transferertrag von Haushalten und Organisationen ohne Erwerbscharakter			
2125	Transferertrag vom Ausland			
2126	Investitions- und Tilgungszuschüsse zwischen Unternehmungen und Betrieben der Gebietskörperschaft und der Gebietskörperschaft			
2127	Nicht finanzierungswirksamer Transferertrag	1.400,00		
213	Finanzerträge	0,00		
2131	Erträge aus Zinsen			
2132	Erträge aus Zinsen aus derivativen Finanzinstrumenten ohne Grundgeschäft			
2133	Erträge aus Gewinnentnahmen von marktbestimmten Betrieben			
2134	Sonstige Finanzerträge			
2135	Erträge aus Dividenden/Gewinnausschüttungen			
2136	Sonstige nicht finanzierungswirksame Finanzerträge			
21	Summe Erträge	313.100,00		
221	Personalaufwand	529.200,00		
2211	Personalaufwand (Bezüge, Nebengeb., Mehrleistungen)	414.800,00		
2212	Gesetzlicher und freiwilliger Sozialaufwand	102.900,00		
2213	Sonstiger Personalaufwand			
2214	Nicht finanzierungswirksamer Personalaufwand	11.500,00		
222	Sachaufwand (ohne Transferaufwand)	161.700,00		
2221	Gebrauchs- und Verbrauchsgüter, Handelswaren	5.000,00		
2222	Verwaltungs- und Betriebsaufwand	4.200,00		

Kunst, Kultur und Kultus (Gruppe 3)

MVAG	Mittelverwendungs- und -aufbringungsgruppen (1. und 2. Ebene)	VA 2020	VA 2019	RA 2018
2223	Leasing- und Mietaufwand	54.400,00		
2224	Instandhaltung	10.300,00		
2225	Sonstiger Sachaufwand	81.900,00		
2226	Nicht finanzierungswirksamer Sachaufwand	5.900,00		
223	Transferaufwand (laufende Transfers und Kapitaltransfers)	14.600,00		
2231	Transferaufwand an Träger des öffentlichen Rechts			
2232	Transferaufwand an Beteiligungen			
2233	Transferaufwand an Unternehmen (mit Finanzunternehmen)			
2234	Transferaufwand an Haushalte und Organisationen ohne Erwerbscharakter	14.600,00		
2235	Transferaufwand an das Ausland			
2236	Investitions- und Tilgungszuschüsse zwischen Unternehmungen und Betrieben der Gebietskörperschaft und der Gebietskörperschaft			
2237	Nicht finanzierungswirksamer Transferaufwand			
224	Finanzaufwand	1.200,00		
2241	Zinsen aus Finanzschulden, Finanzierungsleasing, Forderungskauf und derivativen Finanzinstrumenten mit Grundgeschäft	1.200,00		
2242	Zinsen und sonstige Aufwendungen aus derivativen Finanzinstrumenten ohne Grundgeschäft			
2243	Gewinnentnahmen von Unternehmungen und marktbestimmten Betrieben der Gebietskörperschaft (innerhalb der Gebietskörperschaft)			
2244	Sonstiger Finanzaufwand			
2245	Nicht finanzierungswirksamer Finanzaufwand			
22	Summe Aufwendungen	706.700,00		
SA0	Saldo (0) Nettoergebnis (21 - 22)	-393.600,00		
230	Entnahmen von Haushaltsrücklagen	0,00		
2301	Entnahmen von Haushaltsrücklagen			
240	Zuweisung an Haushaltsrücklagen	0,00		
2401	Zuweisung an Haushaltsrücklagen			
23	Summe Haushaltsrücklagen	0,00		
SA00	Nettoergebnis nach Zuweisung und Entnahmen von Haushaltsrücklagen (Saldo 0 +/- SU23)	-393.600,00		

Soziale Wohlfahrt und Wohnbauförderung (Gruppe 4)

MVAG	Mittelverwendungs- und -aufbringungsgruppen (1. und 2. Ebene)	VA 2020	VA 2019	RA 2018
211	Erträge aus der operativen Verwaltungstätigkeit	200,00		
2111	Erträge aus eigenen Abgaben			
2112	Erträge aus Ertragsanteilen			
2113	Erträge aus Gebühren			
2114	Erträge aus Leistungen			
2115	Erträge aus Besitz und wirtschaftlicher Tätigkeit			
2116	Erträge aus Veräußerung und sonstige Erträge	200,00		
2117	Nicht finanzierungswirksame operative Erträge			
212	Erträge aus Transfers	0,00		
2121	Transferertrag von Trägern des öffentlichen Rechts			
2122	Transferertrag von Beteiligungen			
2123	Transferertrag von Unternehmen (mit Finanzunternehmen)			
2124	Transferertrag von Haushalten und Organisationen ohne Erwerbscharakter			
2125	Transferertrag vom Ausland			
2126	Investitions- und Tilgungszuschüsse zwischen Unternehmungen und Betrieben der Gebietskörperschaft und der Gebietskörperschaft			
2127	Nicht finanzierungswirksamer Transferertrag			
213	Finanzerträge	0,00		
2131	Erträge aus Zinsen			
2132	Erträge aus Zinsen aus derivativen Finanzinstrumenten ohne Grundgeschäft			
2133	Erträge aus Gewinnentnahmen von marktbestimmten Betrieben			
2134	Sonstige Finanzerträge			
2135	Erträge aus Dividenden/Gewinnausschüttungen			
2136	Sonstige nicht finanzierungswirksame Finanzerträge			
21	Summe Erträge	200,00		
221	Personalaufwand	0,00		
2211	Personalaufwand (Bezüge, Nebengeb., Mehrleistungen)			
2212	Gesetzlicher und freiwilliger Sozialaufwand			
2213	Sonstiger Personalaufwand			
2214	Nicht finanzierungswirksamer Personalaufwand			
222	Sachaufwand (ohne Transferaufwand)	27.300,00		
2221	Gebrauchs- und Verbrauchsgüter, Handelswaren	11.500,00		
2222	Verwaltungs- und Betriebsaufwand			

Soziale Wohlfahrt und Wohnbauförderung (Gruppe 4)

MVAG	Mittelverwendungs- und -aufbringungsgruppen (1. und 2. Ebene)	VA 2020	VA 2019	RA 2018
2223	Leasing- und Mietaufwand			
2224	Instandhaltung			
2225	Sonstiger Sachaufwand	15.800,00		
2226	Nicht finanzierungswirksamer Sachaufwand			
223	Transferaufwand (laufende Transfers und Kapitaltransfers)	2.073.600,00		
2231	Transferaufwand an Träger des öffentlichen Rechts	2.044.600,00		
2232	Transferaufwand an Beteiligungen			
2233	Transferaufwand an Unternehmen (mit Finanzunternehmen)			
2234	Transferaufwand an Haushalte und Organisationen ohne Erwerbscharakter	29.000,00		
2235	Transferaufwand an das Ausland			
2236	Investitions- und Tilgungszuschüsse zwischen Unternehmungen und Betrieben der Gebietskörperschaft und der Gebietskörperschaft			
2237	Nicht finanzierungswirksamer Transferaufwand			
224	Finanzaufwand	0,00		
2241	Zinsen aus Finanzschulden, Finanzierungsleasing, Forderungskauf und derivativen Finanzinstrumenten mit Grundgeschäft			
2242	Zinsen und sonstige Aufwendungen aus derivativen Finanzinstrumenten ohne Grundgeschäft			
2243	Gewinnentnahmen von Unternehmungen und marktbestimmten Betrieben der Gebietskörperschaft (innerhalb der Gebietskörperschaft)			
2244	Sonstiger Finanzaufwand			
2245	Nicht finanzierungswirksamer Finanzaufwand			
22	Summe Aufwendungen	2.100.900,00		
SA0	Saldo (0) Nettoergebnis (21 - 22)	-2.100.700,00		
230	Entnahmen von Haushaltsrücklagen	0,00		
2301	Entnahmen von Haushaltsrücklagen			
240	Zuweisung an Haushaltsrücklagen	0,00		
2401	Zuweisung an Haushaltsrücklagen			
23	Summe Haushaltsrücklagen	0,00		
SA00	Nettoergebnis nach Zuweisung und Entnahmen von Haushaltsrücklagen (Saldo 0 +/- SU23)	-2.100.700,00		

Gesundheit (Gruppe 5)

MVAG	Mittelverwendungs- und -aufbringungsgruppen (1. und 2. Ebene)	VA 2020	VA 2019	RA 2018
211	Erträge aus der operativen Verwaltungstätigkeit	12.800,00		
2111	Erträge aus eigenen Abgaben			
2112	Erträge aus Ertragsanteilen			
2113	Erträge aus Gebühren			
2114	Erträge aus Leistungen			
2115	Erträge aus Besitz und wirtschaftlicher Tätigkeit	10.800,00		
2116	Erträge aus Veräußerung und sonstige Erträge	2.000,00		
2117	Nicht finanzierungswirksame operative Erträge			
212	Erträge aus Transfers	2.000,00		
2121	Transferertrag von Trägern des öffentlichen Rechts	2.000,00		
2122	Transferertrag von Beteiligungen			
2123	Transferertrag von Unternehmen (mit Finanzunternehmen)			
2124	Transferertrag von Haushalten und Organisationen ohne Erwerbscharakter			
2125	Transferertrag vom Ausland			
2126	Investitions- und Tilgungszuschüsse zwischen Unternehmungen und Betrieben der Gebietskörperschaft und der Gebietskörperschaft			
2127	Nicht finanzierungswirksamer Transferertrag			
213	Finanzerträge	0,00		
2131	Erträge aus Zinsen			
2132	Erträge aus Zinsen aus derivativen Finanzinstrumenten ohne Grundgeschäft			
2133	Erträge aus Gewinnentnahmen von marktbestimmten Betrieben			
2134	Sonstige Finanzerträge			
2135	Erträge aus Dividenden/Gewinnausschüttungen			
2136	Sonstige nicht finanzierungswirksame Finanzerträge			
21	Summe Erträge	14.800,00		
221	Personalaufwand	4.500,00		
2211	Personalaufwand (Bezüge, Nebengeb., Mehrleistungen)	4.500,00		
2212	Gesetzlicher und freiwilliger Sozialaufwand			
2213	Sonstiger Personalaufwand			
2214	Nicht finanzierungswirksamer Personalaufwand			
222	Sachaufwand (ohne Transferaufwand)	44.500,00		
2221	Gebrauchs- und Verbrauchsgüter, Handelswaren			
2222	Verwaltungs- und Betriebsaufwand			

Gesundheit (Gruppe 5)

MVAG	Mittelverwendungs- und -aufbringungsgruppen (1. und 2. Ebene)	VA 2020	VA 2019	RA 2018
2223	Leasing- und Mietaufwand			
2224	Instandhaltung			
2225	Sonstiger Sachaufwand	37.500,00		
2226	Nicht finanzierungswirksamer Sachaufwand	7.000,00		
223	Transferaufwand (laufende Transfers und Kapitaltransfers)	3.209.900,00		
2231	Transferaufwand an Träger des öffentlichen Rechts	3.094.900,00		
2232	Transferaufwand an Beteiligungen			
2233	Transferaufwand an Unternehmen (mit Finanzunternehmen)	500,00		
2234	Transferaufwand an Haushalte und Organisationen ohne Erwerbscharakter	114.500,00		
2235	Transferaufwand an das Ausland			
2236	Investitions- und Tilgungszuschüsse zwischen Unternehmungen und Betrieben der Gebietskörperschaft und der Gebietskörperschaft			
2237	Nicht finanzierungswirksamer Transferaufwand			
224	Finanzaufwand	0,00		
2241	Zinsen aus Finanzschulden, Finanzierungsleasing, Forderungskauf und derivativen Finanzinstrumenten mit Grundgeschäft			
2242	Zinsen und sonstige Aufwendungen aus derivativen Finanzinstrumenten ohne Grundgeschäft			
2243	Gewinnentnahmen von Unternehmungen und marktbestimmten Betrieben der Gebietskörperschaft (innerhalb der Gebietskörperschaft)			
2244	Sonstiger Finanzaufwand			
2245	Nicht finanzierungswirksamer Finanzaufwand			
22	Summe Aufwendungen	3.258.900,00		
SA0	Saldo (0) Nettoergebnis (21 - 22)	-3.244.100,00		
230	Entnahmen von Haushaltsrücklagen	0,00		
2301	Entnahmen von Haushaltsrücklagen			
240	Zuweisung an Haushaltsrücklagen	0,00		
2401	Zuweisung an Haushaltsrücklagen			
23	Summe Haushaltsrücklagen	0,00		
SA00	Nettoergebnis nach Zuweisung und Entnahmen von Haushaltsrücklagen (Saldo 0 +/- SU23)	-3.244.100,00		

Straßen- und Wasserbau, Verkehr (Gruppe 6)

MVAG	Mittelverwendungs- und -aufbringungsgruppen (1. und 2. Ebene)	VA 2020	VA 2019	RA 2018
211	Erträge aus der operativen Verwaltungstätigkeit	612.800,00		
2111	Erträge aus eigenen Abgaben			
2112	Erträge aus Ertragsanteilen			
2113	Erträge aus Gebühren			
2114	Erträge aus Leistungen			
2115	Erträge aus Besitz und wirtschaftlicher Tätigkeit			
2116	Erträge aus Veräußerung und sonstige Erträge	598.700,00		
2117	Nicht finanzierungswirksame operative Erträge	14.100,00		
212	Erträge aus Transfers	297.600,00		
2121	Transferertrag von Trägern des öffentlichen Rechts	200.000,00		
2122	Transferertrag von Beteiligungen			
2123	Transferertrag von Unternehmen (mit Finanzunternehmen)			
2124	Transferertrag von Haushalten und Organisationen ohne Erwerbscharakter	50.000,00		
2125	Transferertrag vom Ausland			
2126	Investitions- und Tilgungszuschüsse zwischen Unternehmungen und Betrieben der Gebietskörperschaft und der Gebietskörperschaft			
2127	Nicht finanzierungswirksamer Transferertrag	47.600,00		
213	Finanzerträge	0,00		
2131	Erträge aus Zinsen			
2132	Erträge aus Zinsen aus derivativen Finanzinstrumenten ohne Grundgeschäft			
2133	Erträge aus Gewinnentnahmen von marktbestimmten Betrieben			
2134	Sonstige Finanzerträge			
2135	Erträge aus Dividenden/Gewinnausschüttungen			
2136	Sonstige nicht finanzierungswirksame Finanzerträge			
21	Summe Erträge	910.400,00		
221	Personalaufwand	149.700,00		
2211	Personalaufwand (Bezüge, Nebengeb., Mehrleistungen)	121.700,00		
2212	Gesetzlicher und freiwilliger Sozialaufwand	28.000,00		
2213	Sonstiger Personalaufwand			
2214	Nicht finanzierungswirksamer Personalaufwand			
222	Sachaufwand (ohne Transferaufwand)	1.403.800,00		
2221	Gebrauchs- und Verbrauchsgüter, Handelswaren	9.500,00		
2222	Verwaltungs- und Betriebsaufwand	6.500,00		

Straßen- und Wasserbau, Verkehr (Gruppe 6)

MVAG	Mittelverwendungs- und -aufbringungsgruppen (1. und 2. Ebene)	VA 2020	VA 2019	RA 2018
2223	Leasing- und Mietaufwand	4.400,00		
2224	Instandhaltung	438.500,00		
2225	Sonstiger Sachaufwand	204.100,00		
2226	Nicht finanzierungswirksamer Sachaufwand	740.800,00		
223	Transferaufwand (laufende Transfers und Kapitaltransfers)	8.500,00		
2231	Transferaufwand an Träger des öffentlichen Rechts	8.500,00		
2232	Transferaufwand an Beteiligungen			
2233	Transferaufwand an Unternehmen (mit Finanzunternehmen)			
2234	Transferaufwand an Haushalte und Organisationen ohne Erwerbscharakter			
2235	Transferaufwand an das Ausland			
2236	Investitions- und Tilgungszuschüsse zwischen Unternehmungen und Betrieben der Gebietskörperschaft und der Gebietskörperschaft			
2237	Nicht finanzierungswirksamer Transferaufwand			
224	Finanzaufwand	30.600,00		
2241	Zinsen aus Finanzschulden, Finanzierungsleasing, Forderungskauf und derivativen Finanzinstrumenten mit Grundgeschäft	30.600,00		
2242	Zinsen und sonstige Aufwendungen aus derivativen Finanzinstrumenten ohne Grundgeschäft			
2243	Gewinnentnahmen von Unternehmungen und marktbestimmten Betrieben der Gebietskörperschaft (innerhalb der Gebietskörperschaft)			
2244	Sonstiger Finanzaufwand			
2245	Nicht finanzierungswirksamer Finanzaufwand			
22	Summe Aufwendungen	1.592.600,00		
SA0	Saldo (0) Nettoergebnis (21 - 22)	-682.200,00		
230	Entnahmen von Haushaltsrücklagen	500.000,00		
2301	Entnahmen von Haushaltsrücklagen	500.000,00		
240	Zuweisung an Haushaltsrücklagen	0,00		
2401	Zuweisung an Haushaltsrücklagen			
23	Summe Haushaltsrücklagen	500.000,00		
SA00	Nettoergebnis nach Zuweisung und Entnahmen von Haushaltsrücklagen (Saldo 0 +/- SU23)	-182.200,00		

Wirtschaftsförderung (Gruppe 7)

MVAG	Mittelverwendungs- und -aufbringungsgruppen (1. und 2. Ebene)	VA 2020	VA 2019	RA 2018
211	Erträge aus der operativen Verwaltungstätigkeit	68.000,00		
2111	Erträge aus eigenen Abgaben			
2112	Erträge aus Ertragsanteilen			
2113	Erträge aus Gebühren			
2114	Erträge aus Leistungen			
2115	Erträge aus Besitz und wirtschaftlicher Tätigkeit			
2116	Erträge aus Veräußerung und sonstige Erträge	68.000,00		
2117	Nicht finanzierungswirksame operative Erträge			
212	Erträge aus Transfers	56.600,00		
2121	Transferertrag von Trägern des öffentlichen Rechts	52.500,00		
2122	Transferertrag von Beteiligungen			
2123	Transferertrag von Unternehmen (mit Finanzunternehmen)			
2124	Transferertrag von Haushalten und Organisationen ohne Erwerbscharakter			
2125	Transferertrag vom Ausland			
2126	Investitions- und Tilgungszuschüsse zwischen Unternehmungen und Betrieben der Gebietskörperschaft und der Gebietskörperschaft			
2127	Nicht finanzierungswirksamer Transferertrag	4.100,00		
213	Finanzerträge	0,00		
2131	Erträge aus Zinsen			
2132	Erträge aus Zinsen aus derivativen Finanzinstrumenten ohne Grundgeschäft			
2133	Erträge aus Gewinnentnahmen von marktbestimmten Betrieben			
2134	Sonstige Finanzerträge			
2135	Erträge aus Dividenden/Gewinnausschüttungen			
2136	Sonstige nicht finanzierungswirksame Finanzerträge			
21	Summe Erträge	124.600,00		
221	Personalaufwand	7.900,00		
2211	Personalaufwand (Bezüge, Nebengeb., Mehrleistungen)	7.300,00		
2212	Gesetzlicher und freiwilliger Sozialaufwand	600,00		
2213	Sonstiger Personalaufwand			
2214	Nicht finanzierungswirksamer Personalaufwand			
222	Sachaufwand (ohne Transferaufwand)	1.457.000,00		
2221	Gebrauchs- und Verbrauchsgüter, Handelswaren			
2222	Verwaltungs- und Betriebsaufwand			

Wirtschaftsförderung (Gruppe 7)

MVAG	Mittelverwendungs- und -aufbringungsgruppen (1. und 2. Ebene)	VA 2020	VA 2019	RA 2018
2223	Leasing- und Mietaufwand			
2224	Instandhaltung	2.100,00		
2225	Sonstiger Sachaufwand	97.600,00		
2226	Nicht finanzierungswirksamer Sachaufwand	1.357.300,00		
223	Transferaufwand (laufende Transfers und Kapitaltransfers)	22.500,00		
2231	Transferaufwand an Träger des öffentlichen Rechts			
2232	Transferaufwand an Beteiligungen			
2233	Transferaufwand an Unternehmen (mit Finanzunternehmen)			
2234	Transferaufwand an Haushalte und Organisationen ohne Erwerbscharakter	22.500,00		
2235	Transferaufwand an das Ausland			
2236	Investitions- und Tilgungszuschüsse zwischen Unternehmungen und Betrieben der Gebietskörperschaft und der Gebietskörperschaft			
2237	Nicht finanzierungswirksamer Transferaufwand			
224	Finanzaufwand	0,00		
2241	Zinsen aus Finanzschulden, Finanzierungsleasing, Forderungskauf und derivativen Finanzinstrumenten mit Grundgeschäft			
2242	Zinsen und sonstige Aufwendungen aus derivativen Finanzinstrumenten ohne Grundgeschäft			
2243	Gewinnentnahmen von Unternehmungen und marktbestimmten Betrieben der Gebietskörperschaft (innerhalb der Gebietskörperschaft)			
2244	Sonstiger Finanzaufwand			
2245	Nicht finanzierungswirksamer Finanzaufwand			
22	Summe Aufwendungen	1.487.400,00		
SA0	Saldo (0) Nettoergebnis (21 - 22)	-1.362.800,00		
230	Entnahmen von Haushaltsrücklagen	0,00		
2301	Entnahmen von Haushaltsrücklagen			
240	Zuweisung an Haushaltsrücklagen	0,00		
2401	Zuweisung an Haushaltsrücklagen			
23	Summe Haushaltsrücklagen	0,00		
SA00	Nettoergebnis nach Zuweisung und Entnahmen von Haushaltsrücklagen (Saldo 0 +/- SU23)	-1.362.800,00		

Dienstleistungen (Gruppe 8)

MVAG	Mittelverwendungs- und -aufbringungsgruppen (1. und 2. Ebene)	VA 2020	VA 2019	RA 2018
211	Erträge aus der operativen Verwaltungstätigkeit	5.163.700,00		
2111	Erträge aus eigenen Abgaben			
2112	Erträge aus Ertragsanteilen			
2113	Erträge aus Gebühren	4.451.400,00		
2114	Erträge aus Leistungen	114.300,00		
2115	Erträge aus Besitz und wirtschaftlicher Tätigkeit	460.100,00		
2116	Erträge aus Veräußerung und sonstige Erträge	95.300,00		
2117	Nicht finanzierungswirksame operative Erträge	42.600,00		
212	Erträge aus Transfers	816.900,00		
2121	Transferertrag von Trägern des öffentlichen Rechts	288.100,00		
2122	Transferertrag von Beteiligungen			
2123	Transferertrag von Unternehmen (mit Finanzunternehmen)	37.100,00		
2124	Transferertrag von Haushalten und Organisationen ohne Erwerbscharakter			
2125	Transferertrag vom Ausland			
2126	Investitions- und Tilgungszuschüsse zwischen Unternehmungen und Betrieben der Gebietskörperschaft und der Gebietskörperschaft			
2127	Nicht finanzierungswirksamer Transferertrag	491.700,00		
213	Finanzerträge	0,00		
2131	Erträge aus Zinsen			
2132	Erträge aus Zinsen aus derivativen Finanzinstrumenten ohne Grundgeschäft			
2133	Erträge aus Gewinnentnahmen von marktbestimmten Betrieben			
2134	Sonstige Finanzerträge			
2135	Erträge aus Dividenden/Gewinnausschüttungen			
2136	Sonstige nicht finanzierungswirksame Finanzerträge			
21	Summe Erträge	5.980.600,00		
221	Personalaufwand	2.107.800,00		
2211	Personalaufwand (Bezüge, Nebengeb., Mehrleistungen)	1.593.600,00		
2212	Gesetzlicher und freiwilliger Sozialaufwand	422.300,00		
2213	Sonstiger Personalaufwand			
2214	Nicht finanzierungswirksamer Personalaufwand	91.900,00		
222	Sachaufwand (ohne Transferaufwand)	4.349.500,00		
2221	Gebrauchs- und Verbrauchsgüter, Handelswaren	140.400,00		
2222	Verwaltungs- und Betriebsaufwand	1.038.000,00		

Dienstleistungen (Gruppe 8)

MVAG	Mittelverwendungs- und -aufbringungsgruppen (1. und 2. Ebene)	VA 2020	VA 2019	RA 2018
2223	Leasing- und Mietaufwand	114.400,00		
2224	Instandhaltung	1.356.600,00		
2225	Sonstiger Sachaufwand	609.700,00		
2226	Nicht finanzierungswirksamer Sachaufwand	1.090.400,00		
223	Transferaufwand (laufende Transfers und Kapitaltransfers)	100,00		
2231	Transferaufwand an Träger des öffentlichen Rechts	100,00		
2232	Transferaufwand an Beteiligungen			
2233	Transferaufwand an Unternehmen (mit Finanzunternehmen)			
2234	Transferaufwand an Haushalte und Organisationen ohne Erwerbscharakter			
2235	Transferaufwand an das Ausland			
2236	Investitions- und Tilgungszuschüsse zwischen Unternehmungen und Betrieben der Gebietskörperschaft und der Gebietskörperschaft			
2237	Nicht finanzierungswirksamer Transferaufwand			
224	Finanzaufwand	90.800,00		
2241	Zinsen aus Finanzschulden, Finanzierungsleasing, Forderungskauf und derivativen Finanzinstrumenten mit Grundgeschäft	90.800,00		
2242	Zinsen und sonstige Aufwendungen aus derivativen Finanzinstrumenten ohne Grundgeschäft			
2243	Gewinnentnahmen von Unternehmungen und marktbestimmten Betrieben der Gebietskörperschaft (innerhalb der Gebietskörperschaft)			
2244	Sonstiger Finanzaufwand			
2245	Nicht finanzierungswirksamer Finanzaufwand			
22	Summe Aufwendungen	6.548.200,00		
SA0	Saldo (0) Nettoergebnis (21 - 22)	-567.600,00		
230	Entnahmen von Haushaltsrücklagen	850.000,00		
2301	Entnahmen von Haushaltsrücklagen	850.000,00		
240	Zuweisung an Haushaltsrücklagen	0,00		
2401	Zuweisung an Haushaltsrücklagen			
23	Summe Haushaltsrücklagen	850.000,00		
SA00	Nettoergebnis nach Zuweisung und Entnahmen von Haushaltsrücklagen (Saldo 0 +/- SU23)	282.400,00		

Finanzwirtschaft (Gruppe 9)

MVAG	Mittelverwendungs- und -aufbringungsgruppen (1. und 2. Ebene)	VA 2020	VA 2019	RA 2018
211	Erträge aus der operativen Verwaltungstätigkeit	16.131.900,00		
2111	Erträge aus eigenen Abgaben	4.463.200,00		
2112	Erträge aus Ertragsanteilen	11.667.000,00		
2113	Erträge aus Gebühren			
2114	Erträge aus Leistungen			
2115	Erträge aus Besitz und wirtschaftlicher Tätigkeit			
2116	Erträge aus Veräußerung und sonstige Erträge	1.700,00		
2117	Nicht finanzierungswirksame operative Erträge			
212	Erträge aus Transfers	105.000,00		
2121	Transferertrag von Trägern des öffentlichen Rechts	105.000,00		
2122	Transferertrag von Beteiligungen			
2123	Transferertrag von Unternehmen (mit Finanzunternehmen)			
2124	Transferertrag von Haushalten und Organisationen ohne Erwerbscharakter			
2125	Transferertrag vom Ausland			
2126	Investitions- und Tilgungszuschüsse zwischen Unternehmungen und Betrieben der Gebietskörperschaft und der Gebietskörperschaft			
2127	Nicht finanzierungswirksamer Transferertrag			
213	Finanzerträge	5.700,00		
2131	Erträge aus Zinsen	5.700,00		
2132	Erträge aus Zinsen aus derivativen Finanzinstrumenten ohne Grundgeschäft			
2133	Erträge aus Gewinnentnahmen von marktbestimmten Betrieben			
2134	Sonstige Finanzerträge			
2135	Erträge aus Dividenden/Gewinnausschüttungen			
2136	Sonstige nicht finanzierungswirksame Finanzerträge			
21	Summe Erträge	16.242.600,00		
221	Personalaufwand	0,00		
2211	Personalaufwand (Bezüge, Nebengeb., Mehrleistungen)			
2212	Gesetzlicher und freiwilliger Sozialaufwand			
2213	Sonstiger Personalaufwand			
2214	Nicht finanzierungswirksamer Personalaufwand			
222	Sachaufwand (ohne Transferaufwand)	1.013.000,00		
2221	Gebrauchs- und Verbrauchsgüter, Handelswaren			
2222	Verwaltungs- und Betriebsaufwand			

Finanzwirtschaft (Gruppe 9)

MVAG	Mittelverwendungs- und -aufbringungsgruppen (1. und 2. Ebene)	VA 2020	VA 2019	RA 2018
2223	Leasing- und Mietaufwand			
2224	Instandhaltung			
2225	Sonstiger Sachaufwand	1.013.000,00		
2226	Nicht finanzierungswirksamer Sachaufwand			
223	Transferaufwand (laufende Transfers und Kapitaltransfers)	0,00		
2231	Transferaufwand an Träger des öffentlichen Rechts			
2232	Transferaufwand an Beteiligungen			
2233	Transferaufwand an Unternehmen (mit Finanzunternehmen)			
2234	Transferaufwand an Haushalte und Organisationen ohne Erwerbscharakter			
2235	Transferaufwand an das Ausland			
2236	Investitions- und Tilgungszuschüsse zwischen Unternehmungen und Betrieben der Gebietskörperschaft und der Gebietskörperschaft			
2237	Nicht finanzierungswirksamer Transferaufwand			
224	Finanzaufwand	15.700,00		
2241	Zinsen aus Finanzschulden, Finanzierungsleasing, Forderungskauf und derivativen Finanzinstrumenten mit Grundgeschäft	700,00		
2242	Zinsen und sonstige Aufwendungen aus derivativen Finanzinstrumenten ohne Grundgeschäft			
2243	Gewinnentnahmen von Unternehmungen und marktbestimmten Betrieben der Gebietskörperschaft (innerhalb der Gebietskörperschaft)			
2244	Sonstiger Finanzaufwand	15.000,00		
2245	Nicht finanzierungswirksamer Finanzaufwand			
22	Summe Aufwendungen	1.028.700,00		
SA0	Saldo (0) Nettoergebnis (21 - 22)	15.213.900,00		
230	Entnahmen von Haushaltsrücklagen	0,00		
2301	Entnahmen von Haushaltsrücklagen			
240	Zuweisung an Haushaltsrücklagen	0,00		
2401	Zuweisung an Haushaltsrücklagen			
23	Summe Haushaltsrücklagen	0,00		
SA00	Nettoergebnis nach Zuweisung und Entnahmen von Haushaltsrücklagen (Saldo 0 +/- SU23)	15.213.900,00		

Finanzierungshaushalt Gesamt 1. Ebene (Anlage 1b)
- interne Vergütungen enthalten

MVAG	Mittelverwendungs- und -aufbringungsgruppen (1. Ebene)	VA 2020	VA 2019	RA 2018
OPERATIVE GEBARUNG				
311	Einzahlungen aus der operativen Verwaltungstätigkeit	24.088.700,00		
312	Einzahlungen aus Transfers (ohne Kapitaltransfers)	1.511.200,00		
313	Einzahlungen aus Finanzerträgen	5.700,00		
31	Summe Einzahlungen operative Gebarung	25.605.600,00		
321	Auszahlungen aus Personalaufwand	7.684.600,00		
322	Auszahlungen aus Sachaufwand (ohne Transferaufwand)	7.912.600,00		
323	Auszahlungen aus Transfers (ohne Kapitaltransfers)	6.226.100,00		
324	Auszahlungen aus Finanzaufwand	200.900,00		
32	Summe Auszahlungen operative Gebarung	22.024.200,00		
SA1	Saldo (1) Geldfluss aus der Operativen Gebarung (31 – 32)	3.581.400,00		
INVESTIVE GEBARUNG				
331	Einzahlungen aus der Investitionstätigkeit			
332	Einzahlungen aus der Rückzahlung von Darlehen sowie gewährten Vorschüssen	42.100,00		
333	Einzahlungen aus Kapitaltransfers	1.490.300,00		
33	Summe Einzahlungen investive Gebarung	1.532.400,00		
341	Auszahlungen aus der Investitionstätigkeit	11.634.100,00		
342	Auszahlungen von gewährten Darlehen sowie gewährten Vorschüssen	2.500,00		
343	Auszahlungen aus Kapitaltransfers	500,00		
34	Summe Auszahlungen investive Gebarung	11.637.100,00		
SA2	Saldo (2) Geldfluss aus der Investiven Gebarung (33 – 34)	-10.104.700,00		
SA3	Saldo (3) Nettofinanzierungssaldo (Saldo 1 + Saldo 2)	-6.523.300,00		

MVAG	Mittelverwendungs- und -aufbringungsgruppen (1. Ebene)	VA 2020	VA 2019	RA 2018
FINANZIERUNGSTÄTIGKEIT				
351	Einzahlungen aus der Aufnahme von Finanzschulden	7.501.200,00		
353	Einzahlungen infolge eines Kapitaltausch bei derivativen Finanzinstrumenten mit Grundgeschäft			
355	Einzahlungen aus dem Abgang von Finanzinstrumenten			
35	Summe Einzahlungen aus der Finanzierungstätigkeit	7.501.200,00		
361	Auszahlungen aus der Tilgung von Finanzschulden	1.931.200,00		
363	Auszahlungen infolge eines Kapitaltausch bei derivativen Finanzinstrumenten mit Grundgeschäft			
365	Auszahlungen für den Erwerb von Finanzinstrumenten			
36	Summe Auszahlungen aus der Finanzierungstätigkeit	1.931.200,00		
SA4	Saldo (4) Geldfluss aus der Finanzierungstätigkeit (35 – 36)	5.570.000,00		
SA5	Saldo (5) Geldfluss aus der voranschlagswirksamen Gebarung (Saldo 3 + Saldo 4)	-953.300,00		

Finanzierungshaushalt Gesamt 1. und 2. Ebene (Anlage 1b)
- interne Vergütungen enthalten

MVAG	Mittelverwendungs- und aufbringungsgruppen (1. und 2. Ebene)	VA 2020	VA 2019	RA 2018
311	Einzahlungen aus der operativen Verwaltungstätigkeit	24.088.700,00		
3111	Einzahlungen aus eigenen Abgaben	4.463.200,00		
3112	Einzahlungen aus Ertragsanteilen	11.667.000,00		
3113	Einzahlungen aus Gebühren	4.451.400,00		
3114	Einzahlungen aus Leistungen	1.769.200,00		
3115	Einzahlungen aus Besitz und wirtschaftlicher Tätigkeit	542.200,00		
3116	Einzahlungen aus Veräußerung von geringwertigen Wirtschaftsgütern (GWG) und sonstige Einzahlungen	1.195.700,00		
312	Einzahlungen aus Transfers (ohne Kapitaltransfers)	1.511.200,00		
3121	Transferzahlungen von Trägern des öffentlichen Rechts	1.424.100,00		
3122	Transferzahlungen von Beteiligungen			
3123	Transferzahlungen von Unternehmen (inkl. Finanzunternehmen)	37.100,00		
3124	Transferzahlungen von Haushalte und Organisationen ohne Erwerbscharakter	50.000,00		
3125	Transferzahlungen vom Ausland			
3126	Investitions- und Tilgungszuschüsse zwischen Unternehmungen und Betrieben der Gebietskörperschaft und der Gebietskörperschaft			
313	Einzahlungen aus Finanzerträgen	5.700,00		
3131	Einzahlungen aus Zinserträgen	5.700,00		
3133	Einzahlungen aus Gewinnentnahmen von marktbestimmten Betrieben			
3134	Sonstige Einzahlungen aus Finanzerträgen			
3135	Einzahlungen aus Dividenden/Gewinnausschüttungen			
31	Summe Einzahlungen operative Gebarung	25.605.600,00		
321	Auszahlungen aus Personalaufwand	7.684.600,00		
3211	Auszahlungen für Personalaufwand Bezüge, Nebengebühren, und Mehrleistungsvergütungen)	6.022.900,00		
3212	Auszahlungen für gesetzliche und freiwillige Sozialaufwendungen	1.628.600,00		
3213	Auszahlungen aus sonstigem Personalaufwand	33.100,00		
322	Auszahlungen aus Sachaufwand (ohne Transferaufwand)	7.912.600,00		
3221	Auszahlungen für Gebrauchs- und Verbrauchsgüter, Handelswaren	832.200,00		
3222	Auszahlungen für Verwaltungs- und Betriebsaufwand	1.554.500,00		
3223	Auszahlungen für Leasing- und Mietaufwand	475.800,00		
3224	Auszahlungen für Instandhaltung	2.083.900,00		
3225	Sonstige Auszahlungen aus Sachaufwand	2.966.200,00		
323	Auszahlungen aus Transfers (ohne Kapitaltransfers)	6.226.100,00		
3231	Transferzahlungen an Träger des öffentlichen Rechts	5.896.400,00		
3232	Transferzahlungen an Beteiligungen			
3233	Transferzahlungen an Unternehmen (inkl. Finanzunternehmen)			
3234	Transferzahlungen an Haushalte und Organisationen ohne Erwerbscharakter	329.700,00		

MVAG	Mittelverwendungs- und aufbringungsgruppen (1. und 2. Ebene)	VA 2020	VA 2019	RA 2018
3235	Transferzahlungen an das Ausland			
3236	Investitions- und Tilgungszuschüsse zwischen Unternehmungen und Betrieben der Gebietskörperschaft und der Gebietskörperschaft			
324	Auszahlungen aus Finanzaufwand	200.900,00		
3241	Auszahlungen für Zinsaufwand, für Finanzierungsleasing, für Forderungskauf, für Finanzschulden und derivative Finanzinstrumente m	185.900,00		
3242	Auszahlungen für Zinsen aus derivativen Finanzinstrumenten ohne Grundgeschäft			
3243	Auszahlung aus Gewinnentnahmen von marktbestimmten Betrieben			
3244	Sonstige Auszahlungen aus Finanzaufwendungen	15.000,00		
32	Summe Auszahlungen operative Gebarung	22.024.200,00		
SA1	Saldo (1) Geldfluss aus der Operativen Gebarung (31 – 32)	3.581.400,00		
331	Einzahlungen aus der Investitionstätigkeit	0,00		
3311	Einzahlungen aus der Veräußerung von immateriellem Vermögen			
3312	Einzahlungen aus der Veräußerung von Grundstücken und Grundstückseinrichtungen			
3313	Einzahlungen aus der Veräußerung von Gebäuden und Bauten			
3314	Einzahlungen aus der Veräußerung von technischen Anlagen, Fahrzeuge und Maschinen			
3315	Einzahlungen aus der Veräußerung von Amts-, Betriebs- und Geschäftsausstattung			
3316	Einzahlungen aus der Veräußerung von Kulturgütern			
3317	Einzahlungen aus der Veräußerung von Beteiligungen			
332	Einzahlungen aus der Rückzahlung von Darlehen sowie gewährten Vorschüssen	42.100,00		
3321	Einzahlungen aus Darlehen an Träger des öffentlichen Rechts			
3322	Einzahlungen aus Darlehen an Beteiligungen			
3323	Einzahlungen aus Darlehen an Unternehmen und Haushalte	40.000,00		
3325	Einzahlungen aus Vorschüssen und Anzahlungen	2.100,00		
333	Einzahlungen aus Kapitaltransfers	1.490.300,00		
3331	Kapitaltransferzahlungen von Trägern des öffentlichen Rechts	110.500,00		
3332	Kapitaltransferzahlungen von Beteiligungen			
3333	Kapitaltransferzahlungen von Unternehmen	900.000,00		
3334	Kapitaltransferzahlungen von Haushalten und Organisationen ohne Erwerbscharakter	479.800,00		
3335	Kapitaltransferzahlungen vom Ausland			
33	Summe Einzahlungen investive Gebarung	1.532.400,00		
341	Auszahlungen aus der Investitionstätigkeit	11.634.100,00		
3411	Auszahlungen für den Erwerb von immateriellem Vermögen			
3412	Auszahlungen für den Erwerb von Grundstücken und Grundstückseinrichtungen	2.793.500,00		
3413	Auszahlungen für den Erwerb von Gebäuden und Bauten	8.300.000,00		
3414	Auszahlungen für den Erwerb von technischen Anlagen, Fahrzeuge und Maschinen	150.000,00		
3415	Auszahlungen für den Erwerb von Amts-, Betriebs- und Geschäftsausstattung	390.600,00		

MVAG	Mittelverwendungs- und aufbringungsgruppen (1. und 2. Ebene)	VA 2020	VA 2019	RA 2018
3416	Auszahlungen für den Erwerb von Kulturgütern			
3417	Auszahlungen für den Erwerb von Beteiligungen			
342	Auszahlungen von gewährten Darlehen sowie gewährten Vorschüssen	2.500,00		
3421	Auszahlung von Darlehen an Träger des öffentlichen Rechts			
3422	Auszahlung von Darlehen an Beteiligungen			
3423	Auszahlung von Darlehen an Unternehmen und Haushalte			
3424				
3425	Auszahlungen von Vorschüssen und Anzahlungen	2.500,00		
343	Auszahlungen aus Kapitaltransfers	500,00		
3431	Kapitaltransferzahlungen an Träger des öffentlichen Rechts			
3432	Kapitaltransferzahlungen an Beteiligungen			
3433	Kapitaltransferzahlungen an Unternehmen (Finanzunternehmen)	500,00		
3434	Kapitaltransferzahlungen an Haushalte und Organisationen ohne Erwerbscharakter			
3435	Kapitaltransferzahlungen an das Ausland			
34	Summe Auszahlungen investive Gebarung	11.637.100,00		
SA2	Saldo (2) Geldfluss aus der Investiven Gebarung (33 – 34)	-10.104.700,00		
SA3	Saldo (3) Nettofinanzierungssaldo (Saldo 1 + Saldo 2)	-6.523.300,00		
351	Einzahlungen aus der Aufnahme von Finanzschulden	7.501.200,00		
3511	Einzahlungen aus empfangenen Darlehen von öffentlichen Körperschaften und Rechtsträgern	1.200,00		
3512	Einzahlungen aus empfangenen Darlehen von Beteiligungen			
3513	Einzahlungen aus empfangenen Darlehen von Unternehmen und privaten Haushalten			
3514	Einzahlungen aus Finanzschulden (Finanzunternehmen)	7.500.000,00		
353	Einzahlungen infolge eines Kapitaltausch bei derivativen Finanzinstrumenten mit Grundgeschäft	0,00		
3530	Einzahlungen infolge eines Kapitaltausch bei derivativen Finanzinstrumenten mit Grundgeschäft			
355	Einzahlungen aus dem Abgang von Finanzinstrumenten	0,00		
3550	Einzahlungen aus dem Abgang von Finanzinstrumenten			
35	Summe Einzahlungen aus der Finanzierungstätigkeit	7.501.200,00		
361	Auszahlungen aus der Tilgung von Finanzschulden	1.931.200,00		
3611	Auszahlungen aus empfangenen Darlehen von öffentlichen Körperschaften und Rechtsträgern	633.100,00		
3612	Auszahlungen aus empfangenen Darlehen von Beteiligungen			
3613	Auszahlungen aus empfangenen Darlehen von Unternehmen und privaten Haushalten			
3614	Auszahlungen aus Finanzschulden	1.298.100,00		

MVAG	Mittelverwendungs- und aufbringungsgruppen (1. und 2. Ebene)	VA 2020	VA 2019	RA 2018
3615	Auszahlung aus der Rückzahlung von Leasingverbindlichkeiten			
363	Auszahlungen infolge eines Kapitaltausch bei derivativen Finanzinstrumenten mit Grundgeschäft	0,00		
3630	Auszahlungen infolge eines Kapitaltausch bei derivativen Finanzinstrumenten mit Grundgeschäft			
365	Auszahlungen für den Erwerb von Finanzinstrumenten	0,00		
3650	Auszahlungen für den Erwerb von Finanzinstrumenten			
36	Summe Auszahlungen aus der Finanzierungstätigkeit	1.931.200,00		
SA4	Saldo (4) Geldfluss aus der Finanzierungstätigkeit (35 – 36)	5.570.000,00		
SA5	Saldo (5) Geldfluss aus der voranschlagswirksamen Gebarung (Saldo 3 + Saldo 4)	-953.300,00		

Finanzierungshaushalt Bereichsbudget 1. und 2. Ebene
(Anlage 1b)

Vertretungskörper und allgemeine Verwaltung (Gruppe 0)

MVAG	Mittelverwendungs- und aufbringungsgruppen (1. und 2. Ebene)	VA 2020	VA 2019	RA 2018
311	Einzahlungen aus der operativen Verwaltungstätigkeit	527.000,00		
3111	Einzahlungen aus eigenen Abgaben			
3112	Einzahlungen aus Ertragsanteilen			
3113	Einzahlungen aus Gebühren			
3114	Einzahlungen aus Leistungen	377.000,00		
3115	Einzahlungen aus Besitz und wirtschaftlicher Tätigkeit			
3116	Einzahlungen aus Veräußerung von geringwertigen Wirtschaftsgütern (GWG) und sonstige Einzahlungen	150.000,00		
312	Einzahlungen aus Transfers (ohne Kapitaltransfers)	50.000,00		
3121	Transferzahlungen von Trägern des öffentlichen Rechts	50.000,00		
3122	Transferzahlungen von Beteiligungen			
3123	Transferzahlungen von Unternehmen (inkl. Finanzunternehmen)			
3124	Transferzahlungen von Haushalte und Organisationen ohne Erwerbscharakter			
3125	Transferzahlungen vom Ausland			
3126	Investitions- und Tilgungszuschüsse zwischen Unternehmungen und Betrieben der Gebietskörperschaft und der Gebietskörperschaft			
313	Einzahlungen aus Finanzerträgen	0,00		
3131	Einzahlungen aus Zinserträgen			
3133	Einzahlungen aus Gewinnentnahmen von marktbestimmten Betrieben			
3134	Sonstige Einzahlungen aus Finanzerträgen			
3135	Einzahlungen aus Dividenden/Gewinnausschüttungen			
31	Summe Einzahlungen operative Gebarung	577.000,00		
321	Auszahlungen aus Personalaufwand	1.487.500,00		
3211	Auszahlungen für Personalaufwand Bezüge, Nebengebühren, und Mehrleistungsvergütungen)	1.168.000,00		
3212	Auszahlungen für gesetzliche und freiwillige Sozialaufwendungen	286.400,00		
3213	Auszahlungen aus sonstigem Personalaufwand	33.100,00		
322	Auszahlungen aus Sachaufwand (ohne Transferaufwand)	981.000,00		
3221	Auszahlungen für Gebrauchs- und Verbrauchsgüter, Handelswaren	130.000,00		
3222	Auszahlungen für Verwaltungs- und Betriebsaufwand	119.200,00		
3223	Auszahlungen für Leasing- und Mietaufwand			
3224	Auszahlungen für Instandhaltung	97.000,00		
3225	Sonstige Auszahlungen aus Sachaufwand	634.800,00		
323	Auszahlungen aus Transfers (ohne Kapitaltransfers)	520.400,00		
3231	Transferzahlungen an Träger des öffentlichen Rechts	508.800,00		
3232	Transferzahlungen an Beteiligungen			
3233	Transferzahlungen an Unternehmen (inkl. Finanzunternehmen)			

Vertretungskörper und allgemeine Verwaltung (Gruppe 0)

MVAG	Mittelverwendungs- und aufbringungsgruppen (1. und 2. Ebene)	VA 2020	VA 2019	RA 2018
3234	Transferzahlungen an Haushalte und Organisationen ohne Erwerbscharakter	11.600,00		
3235	Transferzahlungen an das Ausland			
3236	Investitions- und Tilgungszuschüsse zwischen Unternehmungen und Betrieben der Gebietskörperschaft und der Gebietskörperschaft			
324	Auszahlungen aus Finanzaufwand	0,00		
3241	Auszahlungen für Zinsaufwand, für Finanzierungsleasing, für Forderungskauf, für Finanzschulden und derivative Finanzinstrumente m			
3242	Auszahlungen für Zinsen aus derivativen Finanzinstrumenten ohne Grundgeschäft			
3243	Auszahlung aus Gewinnentnahmen von marktbestimmten Betrieben			
3244	Sonstige Auszahlungen aus Finanzaufwendungen			
32	Summe Auszahlungen operative Gebarung	2.988.900,00		
SA1	Saldo (1) Geldfluss aus der Operativen Gebarung (31 – 32)	-2.411.900,00		
331	Einzahlungen aus der Investitionstätigkeit	0,00		
3311	Einzahlungen aus der Veräußerung von immateriellem Vermögen			
3312	Einzahlungen aus der Veräußerung von Grundstücken und Grundstückeinrichtungen			
3313	Einzahlungen aus der Veräußerung von Gebäuden und Bauten			
3314	Einzahlungen aus der Veräußerung von technischen Anlagen, Fahrzeuge und Maschinen			
3315	Einzahlungen aus der Veräußerung von Amts-, Betriebs- und Geschäftsausstattung			
3316	Einzahlungen aus der Veräußerung von Kulturgütern			
3317	Einzahlungen aus der Veräußerung von Beteiligungen			
332	Einzahlungen aus der Rückzahlung von Darlehen sowie gewährten Vorschüssen	2.100,00		
3321	Einzahlungen aus Darlehen an Träger des öffentlichen Rechts			
3322	Einzahlungen aus Darlehen an Beteiligungen			
3323	Einzahlungen aus Darlehen an Unternehmen und Haushalte			
3325	Einzahlungen aus Vorschüssen und Anzahlungen	2.100,00		
333	Einzahlungen aus Kapitaltransfers	0,00		
3331	Kapitaltransferzahlungen von Trägern des öffentlichen Rechts			
3332	Kapitaltransferzahlungen von Beteiligungen			
3333	Kapitaltransferzahlungen von Unternehmen			
3334	Kapitaltransferzahlungen von Haushalten und Organisationen ohne Erwerbscharakter			
3335	Kapitaltransferzahlungen vom Ausland			
33	Summe Einzahlungen investive Gebarung	2.100,00		
341	Auszahlungen aus der Investitionstätigkeit	200.000,00		
3411	Auszahlungen für den Erwerb von immateriellem Vermögen			
3412	Auszahlungen für den Erwerb von Grundstücken und Grundstückseinrichtungen			
3413	Auszahlungen für den Erwerb von Gebäuden und Bauten	200.000,00		

Vertretungskörper und allgemeine Verwaltung (Gruppe 0)

MVAG	Mittelverwendungs- und aufbringungsgruppen (1. und 2. Ebene)	VA 2020	VA 2019	RA 2018
3414	Auszahlungen für den Erwerb von technischen Anlagen, Fahrzeuge und Maschinen			
3415	Auszahlungen für den Erwerb von Amts-, Betriebs- und Geschäftsausstattung			
3416	Auszahlungen für den Erwerb von Kulturgütern			
3417	Auszahlungen für den Erwerb von Beteiligungen			
342	Auszahlungen von gewährten Darlehen sowie gewährten Vorschüssen	2.500,00		
3421	Auszahlung von Darlehen an Träger des öffentlichen Rechts			
3422	Auszahlung von Darlehen an Beteiligungen			
3423	Auszahlung von Darlehen an Unternehmen und Haushalte			
3424				
3425	Auszahlungen von Vorschüssen und Anzahlungen	2.500,00		
343	Auszahlungen aus Kapitaltransfers	0,00		
3431	Kapitaltransferzahlungen an Träger des öffentlichen Rechts			
3432	Kapitaltransferzahlungen an Beteiligungen			
3433	Kapitaltransferzahlungen an Unternehmen (Finanzunternehmen)			
3434	Kapitaltransferzahlungen an Haushalte und Organisationen ohne Erwerbscharakter			
3435	Kapitaltransferzahlungen an das Ausland			
34	Summe Auszahlungen investive Gebarung	202.500,00		
SA2	Saldo (2) Geldfluss aus der Investiven Gebarung (33 – 34)	-200.400,00		
SA3	Saldo (3) Nettofinanzierungssaldo (Saldo 1 + Saldo 2)	-2.612.300,00		
351	Einzahlungen aus der Aufnahme von Finanzschulden	0,00		
3511	Einzahlungen aus empfangenen Darlehen von öffentlichen Körperschaften und Rechtsträgern			
3512	Einzahlungen aus empfangenen Darlehen von Beteiligungen			
3513	Einzahlungen aus empfangenen Darlehen von Unternehmen und privaten Haushalten			
3514	Einzahlungen aus Finanzschulden (Finanzunternehmen)			
353	Einzahlungen infolge eines Kapitaltausch bei derivativen Finanzinstrumenten mit Grundgeschäft	0,00		
3530	Einzahlungen infolge eines Kapitaltausch bei derivativen Finanzinstrumenten mit Grundgeschäft			
355	Einzahlungen aus dem Abgang von Finanzinstrumenten	0,00		
3550	Einzahlungen aus dem Abgang von Finanzinstrumenten			
35	Summe Einzahlungen aus der Finanzierungstätigkeit	0,00		
361	Auszahlungen aus der Tilgung von Finanzschulden	0,00		
3611	Auszahlungen aus empfangenen Darlehen von öffentlichen Körperschaften und Rechtsträgern			

Vertretungskörper und allgemeine Verwaltung (Gruppe 0)

MVAG	Mittelverwendungs- und aufbringungsgruppen (1. und 2. Ebene)	VA 2020	VA 2019	RA 2018
3612	Auszahlungen aus empfangenen Darlehen von Beteiligungen			
3613	Auszahlungen aus empfangenen Darlehen von Unternehmen und privaten Haushalten			
3614	Auszahlungen aus Finanzschulden			
3615	Auszahlung aus der Rückzahlung von Leasingverbindlichkeiten			
363	Auszahlungen infolge eines Kapitaltausch bei derivativen Finanzinstrumenten mit Grundgeschäft	0,00		
3630	Auszahlungen infolge eines Kapitaltausch bei derivativen Finanzinstrumenten mit Grundgeschäft			
365	Auszahlungen für den Erwerb von Finanzinstrumenten	0,00		
3650	Auszahlungen für den Erwerb von Finanzinstrumenten			
36	Summe Auszahlungen aus der Finanzierungstätigkeit	0,00		
SA4	Saldo (4) Geldfluss aus der Finanzierungstätigkeit (35 – 36)	0,00		
SA5	Saldo (5) Geldfluss aus der voranschlagswirksamen Gebarung (Saldo 3 + Saldo 4)	-2.612.300,00		

Öffentliche Ordnung und Sicherheit (Gruppe 1)

MVAG	Mittelverwendungs- und aufbringungsgruppen (1. und 2. Ebene)	VA 2020	VA 2019	RA 2018
311	Einzahlungen aus der operativen Verwaltungstätigkeit	174.000,00		
3111	Einzahlungen aus eigenen Abgaben			
3112	Einzahlungen aus Ertragsanteilen			
3113	Einzahlungen aus Gebühren			
3114	Einzahlungen aus Leistungen	24.000,00		
3115	Einzahlungen aus Besitz und wirtschaftlicher Tätigkeit			
3116	Einzahlungen aus Veräußerung von geringwertigen Wirtschaftsgütern (GWG) und sonstige Einzahlungen	150.000,00		
312	Einzahlungen aus Transfers (ohne Kapitaltransfers)	50.000,00		
3121	Transferzahlungen von Trägern des öffentlichen Rechts	50.000,00		
3122	Transferzahlungen von Beteiligungen			
3123	Transferzahlungen von Unternehmen (inkl. Finanzunternehmen)			
3124	Transferzahlungen von Haushalte und Organisationen ohne Erwerbscharakter			
3125	Transferzahlungen vom Ausland			
3126	Investitions- und Tilgungszuschüsse zwischen Unternehmungen und Betrieben der Gebietskörperschaft und der Gebietskörperschaft			
313	Einzahlungen aus Finanzerträgen	0,00		
3131	Einzahlungen aus Zinserträgen			
3133	Einzahlungen aus Gewinnentnahmen von marktbestimmten Betrieben			
3134	Sonstige Einzahlungen aus Finanzerträgen			
3135	Einzahlungen aus Dividenden/Gewinnausschüttungen			
31	Summe Einzahlungen operative Gebarung	224.000,00		
321	Auszahlungen aus Personalaufwand	0,00		
3211	Auszahlungen für Personalaufwand Bezüge, Nebengebühren, und Mehrleistungsvergütungen)			
3212	Auszahlungen für gesetzliche und freiwillige Sozialaufwendungen			
3213	Auszahlungen aus sonstigem Personalaufwand			
322	Auszahlungen aus Sachaufwand (ohne Transferaufwand)	137.700,00		
3221	Auszahlungen für Gebrauchs- und Verbrauchsgüter, Handelswaren	12.200,00		
3222	Auszahlungen für Verwaltungs- und Betriebsaufwand	106.900,00		
3223	Auszahlungen für Leasing- und Mietaufwand			
3224	Auszahlungen für Instandhaltung	16.200,00		
3225	Sonstige Auszahlungen aus Sachaufwand	2.400,00		
323	Auszahlungen aus Transfers (ohne Kapitaltransfers)	139.500,00		
3231	Transferzahlungen an Träger des öffentlichen Rechts	96.500,00		
3232	Transferzahlungen an Beteiligungen			
3233	Transferzahlungen an Unternehmen (inkl. Finanzunternehmen)			

Öffentliche Ordnung und Sicherheit (Gruppe 1)

MVAG	Mittelverwendungs- und aufbringungsgruppen (1. und 2. Ebene)	VA 2020	VA 2019	RA 2018
3234	Transferzahlungen an Haushalte und Organisationen ohne Erwerbscharakter	43.000,00		
3235	Transferzahlungen an das Ausland			
3236	Investitions- und Tilgungszuschüsse zwischen Unternehmungen und Betrieben der Gebietskörperschaft und der Gebietskörperschaft			
324	Auszahlungen aus Finanzaufwand	800,00		
3241	Auszahlungen für Zinsaufwand, für Finanzierungsleasing, für Forderungskauf, für Finanzschulden und derivative Finanzinstrumente m	800,00		
3242	Auszahlungen für Zinsen aus derivativen Finanzinstrumenten ohne Grundgeschäft			
3243	Auszahlung aus Gewinnentnahmen von marktbestimmten Betrieben			
3244	Sonstige Auszahlungen aus Finanzaufwendungen			
32	Summe Auszahlungen operative Gebarung	278.000,00		
SA1	Saldo (1) Geldfluss aus der Operativen Gebarung (31 – 32)	-54.000,00		
331	Einzahlungen aus der Investitionstätigkeit	0,00		
3311	Einzahlungen aus der Veräußerung von immateriellem Vermögen			
3312	Einzahlungen aus der Veräußerung von Grundstücken und Grundstückeinrichtungen			
3313	Einzahlungen aus der Veräußerung von Gebäuden und Bauten			
3314	Einzahlungen aus der Veräußerung von technischen Anlagen, Fahrzeuge und Maschinen			
3315	Einzahlungen aus der Veräußerung von Amts-, Betriebs- und Geschäftsausstattung			
3316	Einzahlungen aus der Veräußerung von Kulturgütern			
3317	Einzahlungen aus der Veräußerung von Beteiligungen			
332	Einzahlungen aus der Rückzahlung von Darlehen sowie gewährten Vorschüssen	0,00		
3321	Einzahlungen aus Darlehen an Träger des öffentlichen Rechts			
3322	Einzahlungen aus Darlehen an Beteiligungen			
3323	Einzahlungen aus Darlehen an Unternehmen und Haushalte			
3325	Einzahlungen aus Vorschüssen und Anzahlungen			
333	Einzahlungen aus Kapitaltransfers	550.000,00		
3331	Kapitaltransferzahlungen von Trägern des öffentlichen Rechts	50.000,00		
3332	Kapitaltransferzahlungen von Beteiligungen			
3333	Kapitaltransferzahlungen von Unternehmen	500.000,00		
3334	Kapitaltransferzahlungen von Haushalten und Organisationen ohne Erwerbscharakter			
3335	Kapitaltransferzahlungen vom Ausland			
33	Summe Einzahlungen investive Gebarung	550.000,00		
341	Auszahlungen aus der Investitionstätigkeit	860.000,00		
3411	Auszahlungen für den Erwerb von immateriellem Vermögen			
3412	Auszahlungen für den Erwerb von Grundstücken und Grundstückseinrichtungen			
3413	Auszahlungen für den Erwerb von Gebäuden und Bauten	600.000,00		

Öffentliche Ordnung und Sicherheit (Gruppe 1)

MVAG	Mittelverwendungs- und aufbringungsgruppen (1. und 2. Ebene)	VA 2020	VA 2019	RA 2018
3414	Auszahlungen für den Erwerb von technischen Anlagen, Fahrzeuge und Maschinen	150.000,00		
3415	Auszahlungen für den Erwerb von Amts-, Betriebs- und Geschäftsausstattung	110.000,00		
3416	Auszahlungen für den Erwerb von Kulturgütern			
3417	Auszahlungen für den Erwerb von Beteiligungen			
342	Auszahlungen von gewährten Darlehen sowie gewährten Vorschüssen	0,00		
3421	Auszahlung von Darlehen an Träger des öffentlichen Rechts			
3422	Auszahlung von Darlehen an Beteiligungen			
3423	Auszahlung von Darlehen an Unternehmen und Haushalte			
3424				
3425	Auszahlungen von Vorschüssen und Anzahlungen			
343	Auszahlungen aus Kapitaltransfers	0,00		
3431	Kapitaltransferzahlungen an Träger des öffentlichen Rechts			
3432	Kapitaltransferzahlungen an Beteiligungen			
3433	Kapitaltransferzahlungen an Unternehmen (Finanzunternehmen)			
3434	Kapitaltransferzahlungen an Haushalte und Organisationen ohne Erwerbscharakter			
3435	Kapitaltransferzahlungen an das Ausland			
34	Summe Auszahlungen investive Gebarung	860.000,00		
SA2	Saldo (2) Geldfluss aus der Investiven Gebarung (33 – 34)	-310.000,00		
SA3	Saldo (3) Nettofinanzierungssaldo (Saldo 1 + Saldo 2)	-364.000,00		
351	Einzahlungen aus der Aufnahme von Finanzschulden	0,00		
3511	Einzahlungen aus empfangenen Darlehen von öffentlichen Körperschaften und Rechtsträgern			
3512	Einzahlungen aus empfangenen Darlehen von Beteiligungen			
3513	Einzahlungen aus empfangenen Darlehen von Unternehmen und privaten Haushalten			
3514	Einzahlungen aus Finanzschulden (Finanzunternehmen)			
353	Einzahlungen infolge eines Kapitaltausch bei derivativen Finanzinstrumenten mit Grundgeschäft	0,00		
3530	Einzahlungen infolge eines Kapitaltausch bei derivativen Finanzinstrumenten mit Grundgeschäft			
355	Einzahlungen aus dem Abgang von Finanzinstrumenten	0,00		
3550	Einzahlungen aus dem Abgang von Finanzinstrumenten			
35	Summe Einzahlungen aus der Finanzierungstätigkeit	0,00		
361	Auszahlungen aus der Tilgung von Finanzschulden	6.300,00		
3611	Auszahlungen aus empfangenen Darlehen von öffentlichen Körperschaften und Rechtsträgern			

Öffentliche Ordnung und Sicherheit (Gruppe 1)

MVAG	Mittelverwendungs- und aufbringungsgruppen (1. und 2. Ebene)	VA 2020	VA 2019	RA 2018
3612	Auszahlungen aus empfangenen Darlehen von Beteiligungen			
3613	Auszahlungen aus empfangenen Darlehen von Unternehmen und privaten Haushalten			
3614	Auszahlungen aus Finanzschulden	6.300,00		
3615	Auszahlung aus der Rückzahlung von Leasingverbindlichkeiten			
363	Auszahlungen infolge eines Kapitaltausch bei derivativen Finanzinstrumenten mit Grundgeschäft	0,00		
3630	Auszahlungen infolge eines Kapitaltausch bei derivativen Finanzinstrumenten mit Grundgeschäft			
365	Auszahlungen für den Erwerb von Finanzinstrumenten	0,00		
3650	Auszahlungen für den Erwerb von Finanzinstrumenten			
36	Summe Auszahlungen aus der Finanzierungstätigkeit	6.300,00		
SA4	Saldo (4) Geldfluss aus der Finanzierungstätigkeit (35 – 36)	-6.300,00		
SA5	Saldo (5) Geldfluss aus der voranschlagswirksamen Gebarung (Saldo 3 + Saldo 4)	-370.300,00		

Unterricht, Erziehung, Sport und Wissenschaft (Gruppe 2)

MVAG	Mittelverwendungs- und aufbringungsgruppen (1. und 2. Ebene)	VA 2020	VA 2019	RA 2018
311	Einzahlungen aus der operativen Verwaltungstätigkeit	1.299.300,00		
3111	Einzahlungen aus eigenen Abgaben			
3112	Einzahlungen aus Ertragsanteilen			
3113	Einzahlungen aus Gebühren			
3114	Einzahlungen aus Leistungen	1.113.200,00		
3115	Einzahlungen aus Besitz und wirtschaftlicher Tätigkeit	68.300,00		
3116	Einzahlungen aus Veräußerung von geringwertigen Wirtschaftsgütern (GWG) und sonstige Einzahlungen	117.800,00		
312	Einzahlungen aus Transfers (ohne Kapitaltransfers)	520.500,00		
3121	Transferzahlungen von Trägern des öffentlichen Rechts	520.500,00		
3122	Transferzahlungen von Beteiligungen			
3123	Transferzahlungen von Unternehmen (inkl. Finanzunternehmen)			
3124	Transferzahlungen von Haushalte und Organisationen ohne Erwerbscharakter			
3125	Transferzahlungen vom Ausland			
3126	Investitions- und Tilgungszuschüsse zwischen Unternehmungen und Betrieben der Gebietskörperschaft und der Gebietskörperschaft			
313	Einzahlungen aus Finanzerträgen	0,00		
3131	Einzahlungen aus Zinserträgen			
3133	Einzahlungen aus Gewinnentnahmen von marktbestimmten Betrieben			
3134	Sonstige Einzahlungen aus Finanzerträgen			
3135	Einzahlungen aus Dividenden/Gewinnausschüttungen			
31	Summe Einzahlungen operative Gebarung	1.819.800,00		
321	Auszahlungen aus Personalaufwand	3.501.400,00		
3211	Auszahlungen für Personalaufwand Bezüge, Nebengebühren, und Mehrleistungsvergütungen)	2.713.000,00		
3212	Auszahlungen für gesetzliche und freiwillige Sozialaufwendungen	788.400,00		
3213	Auszahlungen aus sonstigem Personalaufwand			
322	Auszahlungen aus Sachaufwand (ohne Transferaufwand)	1.538.500,00		
3221	Auszahlungen für Gebrauchs- und Verbrauchsgüter, Handelswaren	523.600,00		
3222	Auszahlungen für Verwaltungs- und Betriebsaufwand	279.700,00		
3223	Auszahlungen für Leasing- und Mietaufwand	302.600,00		
3224	Auszahlungen für Instandhaltung	163.200,00		
3225	Sonstige Auszahlungen aus Sachaufwand	269.400,00		
323	Auszahlungen aus Transfers (ohne Kapitaltransfers)	237.500,00		
3231	Transferzahlungen an Träger des öffentlichen Rechts	143.000,00		
3232	Transferzahlungen an Beteiligungen			
3233	Transferzahlungen an Unternehmen (inkl. Finanzunternehmen)			

Unterricht, Erziehung, Sport und Wissenschaft (Gruppe 2)

MVAG	Mittelverwendungs- und aufbringungsgruppen (1. und 2. Ebene)	VA 2020	VA 2019	RA 2018
3234	Transferzahlungen an Haushalte und Organisationen ohne Erwerbscharakter	94.500,00		
3235	Transferzahlungen an das Ausland			
3236	Investitions- und Tilgungszuschüsse zwischen Unternehmungen und Betrieben der Gebietskörperschaft und der Gebietskörperschaft			
324	Auszahlungen aus Finanzaufwand	61.800,00		
3241	Auszahlungen für Zinsaufwand, für Finanzierungsleasing, für Forderungskauf, für Finanzschulden und derivative Finanzinstrumente m	61.800,00		
3242	Auszahlungen für Zinsen aus derivativen Finanzinstrumenten ohne Grundgeschäft			
3243	Auszahlung aus Gewinnentnahmen von marktbestimmten Betrieben			
3244	Sonstige Auszahlungen aus Finanzaufwendungen			
32	Summe Auszahlungen operative Gebarung	5.339.200,00		
SA1	Saldo (1) Geldfluss aus der Operativen Gebarung (31 – 32)	-3.519.400,00		
331	Einzahlungen aus der Investitionstätigkeit	0,00		
3311	Einzahlungen aus der Veräußerung von immateriellem Vermögen			
3312	Einzahlungen aus der Veräußerung von Grundstücken und Grundstückeinrichtungen			
3313	Einzahlungen aus der Veräußerung von Gebäuden und Bauten			
3314	Einzahlungen aus der Veräußerung von technischen Anlagen, Fahrzeuge und Maschinen			
3315	Einzahlungen aus der Veräußerung von Amts-, Betriebs- und Geschäftsausstattung			
3316	Einzahlungen aus der Veräußerung von Kulturgütern			
3317	Einzahlungen aus der Veräußerung von Beteiligungen			
332	Einzahlungen aus der Rückzahlung von Darlehen sowie gewährten Vorschüssen	0,00		
3321	Einzahlungen aus Darlehen an Träger des öffentlichen Rechts			
3322	Einzahlungen aus Darlehen an Beteiligungen			
3323	Einzahlungen aus Darlehen an Unternehmen und Haushalte			
3325	Einzahlungen aus Vorschüssen und Anzahlungen			
333	Einzahlungen aus Kapitaltransfers	400.000,00		
3331	Kapitaltransferzahlungen von Trägern des öffentlichen Rechts			
3332	Kapitaltransferzahlungen von Beteiligungen			
3333	Kapitaltransferzahlungen von Unternehmen	400.000,00		
3334	Kapitaltransferzahlungen von Haushalten und Organisationen ohne Erwerbscharakter			
3335	Kapitaltransferzahlungen vom Ausland			
33	Summe Einzahlungen investive Gebarung	400.000,00		
341	Auszahlungen aus der Investitionstätigkeit	5.468.200,00		
3411	Auszahlungen für den Erwerb von immateriellem Vermögen			
3412	Auszahlungen für den Erwerb von Grundstücken und Grundstückseinrichtungen	400.000,00		
3413	Auszahlungen für den Erwerb von Gebäuden und Bauten	5.000.000,00		

Unterricht, Erziehung, Sport und Wissenschaft (Gruppe 2)

MVAG	Mittelverwendungs- und aufbringungsgruppen (1. und 2. Ebene)	VA 2020	VA 2019	RA 2018
3414	Auszahlungen für den Erwerb von technischen Anlagen, Fahrzeuge und Maschinen			
3415	Auszahlungen für den Erwerb von Amts-, Betriebs- und Geschäftsausstattung	68.200,00		
3416	Auszahlungen für den Erwerb von Kulturgütern			
3417	Auszahlungen für den Erwerb von Beteiligungen			
342	Auszahlungen von gewährten Darlehen sowie gewährten Vorschüssen	0,00		
3421	Auszahlung von Darlehen an Träger des öffentlichen Rechts			
3422	Auszahlung von Darlehen an Beteiligungen			
3423	Auszahlung von Darlehen an Unternehmen und Haushalte			
3424				
3425	Auszahlungen von Vorschüssen und Anzahlungen			
343	Auszahlungen aus Kapitaltransfers	0,00		
3431	Kapitaltransferzahlungen an Träger des öffentlichen Rechts			
3432	Kapitaltransferzahlungen an Beteiligungen			
3433	Kapitaltransferzahlungen an Unternehmen (Finanzunternehmen)			
3434	Kapitaltransferzahlungen an Haushalte und Organisationen ohne Erwerbscharakter			
3435	Kapitaltransferzahlungen an das Ausland			
34	Summe Auszahlungen investive Gebarung	5.468.200,00		
SA2	Saldo (2) Geldfluss aus der Investiven Gebarung (33 – 34)	-5.068.200,00		
SA3	Saldo (3) Nettofinanzierungssaldo (Saldo 1 + Saldo 2)	-8.587.600,00		
351	Einzahlungen aus der Aufnahme von Finanzschulden	5.000.000,00		
3511	Einzahlungen aus empfangenen Darlehen von öffentlichen Körperschaften und Rechtsträgern			
3512	Einzahlungen aus empfangenen Darlehen von Beteiligungen			
3513	Einzahlungen aus empfangenen Darlehen von Unternehmen und privaten Haushalten			
3514	Einzahlungen aus Finanzschulden (Finanzunternehmen)	5.000.000,00		
353	Einzahlungen infolge eines Kapitaltausch bei derivativen Finanzinstrumenten mit Grundgeschäft	0,00		
3530	Einzahlungen infolge eines Kapitaltausch bei derivativen Finanzinstrumenten mit Grundgeschäft			
355	Einzahlungen aus dem Abgang von Finanzinstrumenten	0,00		
3550	Einzahlungen aus dem Abgang von Finanzinstrumenten			
35	Summe Einzahlungen aus der Finanzierungstätigkeit	5.000.000,00		
361	Auszahlungen aus der Tilgung von Finanzschulden	346.700,00		
3611	Auszahlungen aus empfangenen Darlehen von öffentlichen Körperschaften und Rechtsträgern	1.000,00		

Unterricht, Erziehung, Sport und Wissenschaft (Gruppe 2)

MVAG	Mittelverwendungs- und aufbringungsgruppen (1. und 2. Ebene)	VA 2020	VA 2019	RA 2018
3612	Auszahlungen aus empfangenen Darlehen von Beteiligungen			
3613	Auszahlungen aus empfangenen Darlehen von Unternehmen und privaten Haushalten			
3614	Auszahlungen aus Finanzschulden	345.700,00		
3615	Auszahlung aus der Rückzahlung von Leasingverbindlichkeiten			
363	Auszahlungen infolge eines Kapitaltausch bei derivativen Finanzinstrumenten mit Grundgeschäft	0,00		
3630	Auszahlungen infolge eines Kapitaltausch bei derivativen Finanzinstrumenten mit Grundgeschäft			
365	Auszahlungen für den Erwerb von Finanzinstrumenten	0,00		
3650	Auszahlungen für den Erwerb von Finanzinstrumenten			
36	Summe Auszahlungen aus der Finanzierungstätigkeit	346.700,00		
SA4	Saldo (4) Geldfluss aus der Finanzierungstätigkeit (35 – 36)	4.653.300,00		
SA5	Saldo (5) Geldfluss aus der voranschlagswirksamen Gebarung (Saldo 3 + Saldo 4)	-3.934.300,00		

Kunst, Kultur und Kultus (Gruppe 3)

MVAG	Mittelverwendungs- und aufbringungsgruppen (1. und 2. Ebene)	VA 2020	VA 2019	RA 2018
311	Einzahlungen aus der operativen Verwaltungstätigkeit	155.700,00		
3111	Einzahlungen aus eigenen Abgaben			
3112	Einzahlungen aus Ertragsanteilen			
3113	Einzahlungen aus Gebühren			
3114	Einzahlungen aus Leistungen	140.700,00		
3115	Einzahlungen aus Besitz und wirtschaftlicher Tätigkeit	3.000,00		
3116	Einzahlungen aus Veräußerung von geringwertigen Wirtschaftsgütern (GWG) und sonstige Einzahlungen	12.000,00		
312	Einzahlungen aus Transfers (ohne Kapitaltransfers)	156.000,00		
3121	Transferzahlungen von Trägern des öffentlichen Rechts	156.000,00		
3122	Transferzahlungen von Beteiligungen			
3123	Transferzahlungen von Unternehmen (inkl. Finanzunternehmen)			
3124	Transferzahlungen von Haushalte und Organisationen ohne Erwerbscharakter			
3125	Transferzahlungen vom Ausland			
3126	Investitions- und Tilgungszuschüsse zwischen Unternehmungen und Betrieben der Gebietskörperschaft und der Gebietskörperschaft			
313	Einzahlungen aus Finanzerträgen	0,00		
3131	Einzahlungen aus Zinserträgen			
3133	Einzahlungen aus Gewinnentnahmen von marktbestimmten Betrieben			
3134	Sonstige Einzahlungen aus Finanzerträgen			
3135	Einzahlungen aus Dividenden/Gewinnausschüttungen			
31	Summe Einzahlungen operative Gebarung	311.700,00		
321	Auszahlungen aus Personalaufwand	517.700,00		
3211	Auszahlungen für Personalaufwand Bezüge, Nebengebühren, und Mehrleistungsvergütungen)	414.800,00		
3212	Auszahlungen für gesetzliche und freiwillige Sozialaufwendungen	102.900,00		
3213	Auszahlungen aus sonstigem Personalaufwand			
322	Auszahlungen aus Sachaufwand (ohne Transferaufwand)	155.800,00		
3221	Auszahlungen für Gebrauchs- und Verbrauchsgüter, Handelswaren	5.000,00		
3222	Auszahlungen für Verwaltungs- und Betriebsaufwand	4.200,00		
3223	Auszahlungen für Leasing- und Mietaufwand	54.400,00		
3224	Auszahlungen für Instandhaltung	10.300,00		
3225	Sonstige Auszahlungen aus Sachaufwand	81.900,00		
323	Auszahlungen aus Transfers (ohne Kapitaltransfers)	14.600,00		
3231	Transferzahlungen an Träger des öffentlichen Rechts			
3232	Transferzahlungen an Beteiligungen			
3233	Transferzahlungen an Unternehmen (inkl. Finanzunternehmen)			

Kunst, Kultur und Kultus (Gruppe 3)

MVAG	Mittelverwendungs- und aufbringungsgruppen (1. und 2. Ebene)	VA 2020	VA 2019	RA 2018
3234	Transferzahlungen an Haushalte und Organisationen ohne Erwerbscharakter	14.600,00		
3235	Transferzahlungen an das Ausland			
3236	Investitions- und Tilgungszuschüsse zwischen Unternehmungen und Betrieben der Gebietskörperschaft und der Gebietskörperschaft			
324	Auszahlungen aus Finanzaufwand	1.200,00		
3241	Auszahlungen für Zinsaufwand, für Finanzierungsleasing, für Forderungskauf, für Finanzschulden und derivative Finanzinstrumente m	1.200,00		
3242	Auszahlungen für Zinsen aus derivativen Finanzinstrumenten ohne Grundgeschäft			
3243	Auszahlung aus Gewinnentnahmen von marktbestimmten Betrieben			
3244	Sonstige Auszahlungen aus Finanzaufwendungen			
32	Summe Auszahlungen operative Gebarung	689.300,00		
SA1	Saldo (1) Geldfluss aus der Operativen Gebarung (31 – 32)	-377.600,00		
331	Einzahlungen aus der Investitionstätigkeit	0,00		
3311	Einzahlungen aus der Veräußerung von immateriellem Vermögen			
3312	Einzahlungen aus der Veräußerung von Grundstücken und Grundstückeinrichtungen			
3313	Einzahlungen aus der Veräußerung von Gebäuden und Bauten			
3314	Einzahlungen aus der Veräußerung von technischen Anlagen, Fahrzeuge und Maschinen			
3315	Einzahlungen aus der Veräußerung von Amts-, Betriebs- und Geschäftsausstattung			
3316	Einzahlungen aus der Veräußerung von Kulturgütern			
3317	Einzahlungen aus der Veräußerung von Beteiligungen			
332	Einzahlungen aus der Rückzahlung von Darlehen sowie gewährten Vorschüssen	0,00		
3321	Einzahlungen aus Darlehen an Träger des öffentlichen Rechts			
3322	Einzahlungen aus Darlehen an Beteiligungen			
3323	Einzahlungen aus Darlehen an Unternehmen und Haushalte			
3325	Einzahlungen aus Vorschüssen und Anzahlungen			
333	Einzahlungen aus Kapitaltransfers	0,00		
3331	Kapitaltransferzahlungen von Trägern des öffentlichen Rechts			
3332	Kapitaltransferzahlungen von Beteiligungen			
3333	Kapitaltransferzahlungen von Unternehmen			
3334	Kapitaltransferzahlungen von Haushalten und Organisationen ohne Erwerbscharakter			
3335	Kapitaltransferzahlungen vom Ausland			
33	Summe Einzahlungen investive Gebarung	0,00		
341	Auszahlungen aus der Investitionstätigkeit	10.200,00		
3411	Auszahlungen für den Erwerb von immateriellem Vermögen			
3412	Auszahlungen für den Erwerb von Grundstücken und Grundstückseinrichtungen			
3413	Auszahlungen für den Erwerb von Gebäuden und Bauten			

Kunst, Kultur und Kultus (Gruppe 3)

MVAG	Mittelverwendungs- und aufbringungsgruppen (1. und 2. Ebene)	VA 2020	VA 2019	RA 2018
3414	Auszahlungen für den Erwerb von technischen Anlagen, Fahrzeuge und Maschinen			
3415	Auszahlungen für den Erwerb von Amts-, Betriebs- und Geschäftsausstattung	10.200,00		
3416	Auszahlungen für den Erwerb von Kulturgütern			
3417	Auszahlungen für den Erwerb von Beteiligungen			
342	Auszahlungen von gewährten Darlehen sowie gewährten Vorschüssen	0,00		
3421	Auszahlung von Darlehen an Träger des öffentlichen Rechts			
3422	Auszahlung von Darlehen an Beteiligungen			
3423	Auszahlung von Darlehen an Unternehmen und Haushalte			
3424				
3425	Auszahlungen von Vorschüssen und Anzahlungen			
343	Auszahlungen aus Kapitaltransfers	0,00		
3431	Kapitaltransferzahlungen an Träger des öffentlichen Rechts			
3432	Kapitaltransferzahlungen an Beteiligungen			
3433	Kapitaltransferzahlungen an Unternehmen (Finanzunternehmen)			
3434	Kapitaltransferzahlungen an Haushalte und Organisationen ohne Erwerbscharakter			
3435	Kapitaltransferzahlungen an das Ausland			
34	Summe Auszahlungen investive Gebarung	10.200,00		
SA2	Saldo (2) Geldfluss aus der Investiven Gebarung (33 – 34)	-10.200,00		
SA3	Saldo (3) Nettofinanzierungssaldo (Saldo 1 + Saldo 2)	-387.800,00		
351	Einzahlungen aus der Aufnahme von Finanzschulden	0,00		
3511	Einzahlungen aus empfangenen Darlehen von öffentlichen Körperschaften und Rechtsträgern			
3512	Einzahlungen aus empfangenen Darlehen von Beteiligungen			
3513	Einzahlungen aus empfangenen Darlehen von Unternehmen und privaten Haushalten			
3514	Einzahlungen aus Finanzschulden (Finanzunternehmen)			
353	Einzahlungen infolge eines Kapitaltausch bei derivativen Finanzinstrumenten mit Grundgeschäft	0,00		
3530	Einzahlungen infolge eines Kapitaltausch bei derivativen Finanzinstrumenten mit Grundgeschäft			
355	Einzahlungen aus dem Abgang von Finanzinstrumenten	0,00		
3550	Einzahlungen aus dem Abgang von Finanzinstrumenten			
35	Summe Einzahlungen aus der Finanzierungstätigkeit	0,00		
361	Auszahlungen aus der Tilgung von Finanzschulden	9.800,00		
3611	Auszahlungen aus empfangenen Darlehen von öffentlichen Körperschaften und Rechtsträgern			

Kunst, Kultur und Kultus (Gruppe 3)

MVAG	Mittelverwendungs- und aufbringungsgruppen (1. und 2. Ebene)	VA 2020	VA 2019	RA 2018
3612	Auszahlungen aus empfangenen Darlehen von Beteiligungen			
3613	Auszahlungen aus empfangenen Darlehen von Unternehmen und privaten Haushalten			
3614	Auszahlungen aus Finanzschulden	9.800,00		
3615	Auszahlung aus der Rückzahlung von Leasingverbindlichkeiten			
363	Auszahlungen infolge eines Kapitaltausch bei derivativen Finanzinstrumenten mit Grundgeschäft	0,00		
3630	Auszahlungen infolge eines Kapitaltausch bei derivativen Finanzinstrumenten mit Grundgeschäft			
365	Auszahlungen für den Erwerb von Finanzinstrumenten	0,00		
3650	Auszahlungen für den Erwerb von Finanzinstrumenten			
36	Summe Auszahlungen aus der Finanzierungstätigkeit	9.800,00		
SA4	Saldo (4) Geldfluss aus der Finanzierungstätigkeit (35 – 36)	-9.800,00		
SA5	Saldo (5) Geldfluss aus der voranschlagswirksamen Gebarung (Saldo 3 + Saldo 4)	-397.600,00		

Soziale Wohlfahrt und Wohnbauförderung (Gruppe 4)

MVAG	Mittelverwendungs- und aufbringungsgruppen (1. und 2. Ebene)	VA 2020	VA 2019	RA 2018
311	Einzahlungen aus der operativen Verwaltungstätigkeit	200,00		
3111	Einzahlungen aus eigenen Abgaben			
3112	Einzahlungen aus Ertragsanteilen			
3113	Einzahlungen aus Gebühren			
3114	Einzahlungen aus Leistungen			
3115	Einzahlungen aus Besitz und wirtschaftlicher Tätigkeit			
3116	Einzahlungen aus Veräußerung von geringwertigen Wirtschaftsgütern (GWG) und sonstige Einzahlungen	200,00		
312	Einzahlungen aus Transfers (ohne Kapitaltransfers)	0,00		
3121	Transferzahlungen von Trägern des öffentlichen Rechts			
3122	Transferzahlungen von Beteiligungen			
3123	Transferzahlungen von Unternehmen (inkl. Finanzunternehmen)			
3124	Transferzahlungen von Haushalte und Organisationen ohne Erwerbscharakter			
3125	Transferzahlungen vom Ausland			
3126	Investitions- und Tilgungszuschüsse zwischen Unternehmungen und Betrieben der Gebietskörperschaft und der Gebietskörperschaft			
313	Einzahlungen aus Finanzerträgen	0,00		
3131	Einzahlungen aus Zinserträgen			
3133	Einzahlungen aus Gewinnentnahmen von marktbestimmten Betrieben			
3134	Sonstige Einzahlungen aus Finanzerträgen			
3135	Einzahlungen aus Dividenden/Gewinnausschüttungen			
31	Summe Einzahlungen operative Gebarung	200,00		
321	Auszahlungen aus Personalaufwand	0,00		
3211	Auszahlungen für Personalaufwand Bezüge, Nebengebühren, und Mehrleistungsvergütungen)			
3212	Auszahlungen für gesetzliche und freiwillige Sozialaufwendungen			
3213	Auszahlungen aus sonstigem Personalaufwand			
322	Auszahlungen aus Sachaufwand (ohne Transferaufwand)	27.300,00		
3221	Auszahlungen für Gebrauchs- und Verbrauchsgüter, Handelswaren	11.500,00		
3222	Auszahlungen für Verwaltungs- und Betriebsaufwand			
3223	Auszahlungen für Leasing- und Mietaufwand			
3224	Auszahlungen für Instandhaltung			
3225	Sonstige Auszahlungen aus Sachaufwand	15.800,00		
323	Auszahlungen aus Transfers (ohne Kapitaltransfers)	2.073.600,00		
3231	Transferzahlungen an Träger des öffentlichen Rechts	2.044.600,00		
3232	Transferzahlungen an Beteiligungen			
3233	Transferzahlungen an Unternehmen (inkl. Finanzunternehmen)			

Soziale Wohlfahrt und Wohnbauförderung (Gruppe 4)

MVAG	Mittelverwendungs- und aufbringungsgruppen (1. und 2. Ebene)	VA 2020	VA 2019	RA 2018
3234	Transferzahlungen an Haushalte und Organisationen ohne Erwerbscharakter	29.000,00		
3235	Transferzahlungen an das Ausland			
3236	Investitions- und Tilgungszuschüsse zwischen Unternehmungen und Betrieben der Gebietskörperschaft und der Gebietskörperschaft			
324	Auszahlungen aus Finanzaufwand	0,00		
3241	Auszahlungen für Zinsaufwand, für Finanzierungsleasing, für Forderungskauf, für Finanzschulden und derivative Finanzinstrumente m			
3242	Auszahlungen für Zinsen aus derivativen Finanzinstrumenten ohne Grundgeschäft			
3243	Auszahlung aus Gewinnentnahmen von marktbestimmten Betrieben			
3244	Sonstige Auszahlungen aus Finanzaufwendungen			
32	Summe Auszahlungen operative Gebarung	2.100.900,00		
SA1	Saldo (1) Geldfluss aus der Operativen Gebarung (31 – 32)	-2.100.700,00		
331	Einzahlungen aus der Investitionstätigkeit	0,00		
3311	Einzahlungen aus der Veräußerung von immateriellem Vermögen			
3312	Einzahlungen aus der Veräußerung von Grundstücken und Grundstückeinrichtungen			
3313	Einzahlungen aus der Veräußerung von Gebäuden und Bauten			
3314	Einzahlungen aus der Veräußerung von technischen Anlagen, Fahrzeuge und Maschinen			
3315	Einzahlungen aus der Veräußerung von Amts-, Betriebs- und Geschäftsausstattung			
3316	Einzahlungen aus der Veräußerung von Kulturgütern			
3317	Einzahlungen aus der Veräußerung von Beteiligungen			
332	Einzahlungen aus der Rückzahlung von Darlehen sowie gewährten Vorschüssen	0,00		
3321	Einzahlungen aus Darlehen an Träger des öffentlichen Rechts			
3322	Einzahlungen aus Darlehen an Beteiligungen			
3323	Einzahlungen aus Darlehen an Unternehmen und Haushalte			
3325	Einzahlungen aus Vorschüssen und Anzahlungen			
333	Einzahlungen aus Kapitaltransfers	0,00		
3331	Kapitaltransferzahlungen von Trägern des öffentlichen Rechts			
3332	Kapitaltransferzahlungen von Beteiligungen			
3333	Kapitaltransferzahlungen von Unternehmen			
3334	Kapitaltransferzahlungen von Haushalten und Organisationen ohne Erwerbscharakter			
3335	Kapitaltransferzahlungen vom Ausland			
33	Summe Einzahlungen investive Gebarung	0,00		
341	Auszahlungen aus der Investitionstätigkeit	0,00		
3411	Auszahlungen für den Erwerb von immateriellem Vermögen			
3412	Auszahlungen für den Erwerb von Grundstücken und Grundstückseinrichtungen			
3413	Auszahlungen für den Erwerb von Gebäuden und Bauten			

Soziale Wohlfahrt und Wohnbauförderung (Gruppe 4)

MVAG	Mittelverwendungs- und aufbringungsgruppen (1. und 2. Ebene)	VA 2020	VA 2019	RA 2018
3414	Auszahlungen für den Erwerb von technischen Anlagen, Fahrzeuge und Maschinen			
3415	Auszahlungen für den Erwerb von Amts-, Betriebs- und Geschäftsausstattung			
3416	Auszahlungen für den Erwerb von Kulturgütern			
3417	Auszahlungen für den Erwerb von Beteiligungen			
342	Auszahlungen von gewährten Darlehen sowie gewährten Vorschüssen	0,00		
3421	Auszahlung von Darlehen an Träger des öffentlichen Rechts			
3422	Auszahlung von Darlehen an Beteiligungen			
3423	Auszahlung von Darlehen an Unternehmen und Haushalte			
3424				
3425	Auszahlungen von Vorschüssen und Anzahlungen			
343	Auszahlungen aus Kapitaltransfers	0,00		
3431	Kapitaltransferzahlungen an Träger des öffentlichen Rechts			
3432	Kapitaltransferzahlungen an Beteiligungen			
3433	Kapitaltransferzahlungen an Unternehmen (Finanzunternehmen)			
3434	Kapitaltransferzahlungen an Haushalte und Organisationen ohne Erwerbscharakter			
3435	Kapitaltransferzahlungen an das Ausland			
34	Summe Auszahlungen investive Gebarung	0,00		
SA2	Saldo (2) Geldfluss aus der Investiven Gebarung (33 – 34)	0,00		
SA3	Saldo (3) Nettofinanzierungssaldo (Saldo 1 + Saldo 2)	-2.100.700,00		
351	Einzahlungen aus der Aufnahme von Finanzschulden	0,00		
3511	Einzahlungen aus empfangenen Darlehen von öffentlichen Körperschaften und Rechtsträgern			
3512	Einzahlungen aus empfangenen Darlehen von Beteiligungen			
3513	Einzahlungen aus empfangenen Darlehen von Unternehmen und privaten Haushalten			
3514	Einzahlungen aus Finanzschulden (Finanzunternehmen)			
353	Einzahlungen infolge eines Kapitaltausch bei derivativen Finanzinstrumenten mit Grundgeschäft	0,00		
3530	Einzahlungen infolge eines Kapitaltausch bei derivativen Finanzinstrumenten mit Grundgeschäft			
355	Einzahlungen aus dem Abgang von Finanzinstrumenten	0,00		
3550	Einzahlungen aus dem Abgang von Finanzinstrumenten			
35	Summe Einzahlungen aus der Finanzierungstätigkeit	0,00		
361	Auszahlungen aus der Tilgung von Finanzschulden	0,00		
3611	Auszahlungen aus empfangenen Darlehen von öffentlichen Körperschaften und Rechtsträgern			

Soziale Wohlfahrt und Wohnbauförderung (Gruppe 4)

MVAG	Mittelverwendungs- und aufbringungsgruppen (1. und 2. Ebene)	VA 2020	VA 2019	RA 2018
3612	Auszahlungen aus empfangenen Darlehen von Beteiligungen			
3613	Auszahlungen aus empfangenen Darlehen von Unternehmen und privaten Haushalten			
3614	Auszahlungen aus Finanzschulden			
3615	Auszahlung aus der Rückzahlung von Leasingverbindlichkeiten			
363	Auszahlungen infolge eines Kapitaltausch bei derivativen Finanzinstrumenten mit Grundgeschäft	0,00		
3630	Auszahlungen infolge eines Kapitaltausch bei derivativen Finanzinstrumenten mit Grundgeschäft			
365	Auszahlungen für den Erwerb von Finanzinstrumenten	0,00		
3650	Auszahlungen für den Erwerb von Finanzinstrumenten			
36	Summe Auszahlungen aus der Finanzierungstätigkeit	0,00		
SA4	Saldo (4) Geldfluss aus der Finanzierungstätigkeit (35 – 36)	0,00		
SA5	Saldo (5) Geldfluss aus der voranschlagswirksamen Gebarung (Saldo 3 + Saldo 4)	-2.100.700,00		

Gesundheit (Gruppe 5)

MVAG	Mittelverwendungs- und aufbringungsgruppen (1. und 2. Ebene)	VA 2020	VA 2019	RA 2018
311	Einzahlungen aus der operativen Verwaltungstätigkeit	12.800,00		
3111	Einzahlungen aus eigenen Abgaben			
3112	Einzahlungen aus Ertragsanteilen			
3113	Einzahlungen aus Gebühren			
3114	Einzahlungen aus Leistungen			
3115	Einzahlungen aus Besitz und wirtschaftlicher Tätigkeit	10.800,00		
3116	Einzahlungen aus Veräußerung von geringwertigen Wirtschaftsgütern (GWG) und sonstige Einzahlungen	2.000,00		
312	Einzahlungen aus Transfers (ohne Kapitaltransfers)	2.000,00		
3121	Transferzahlungen von Trägern des öffentlichen Rechts	2.000,00		
3122	Transferzahlungen von Beteiligungen			
3123	Transferzahlungen von Unternehmen (inkl. Finanzunternehmen)			
3124	Transferzahlungen von Haushalte und Organisationen ohne Erwerbscharakter			
3125	Transferzahlungen vom Ausland			
3126	Investitions- und Tilgungszuschüsse zwischen Unternehmungen und Betrieben der Gebietskörperschaft und der Gebietskörperschaft			
313	Einzahlungen aus Finanzerträgen	0,00		
3131	Einzahlungen aus Zinserträgen			
3133	Einzahlungen aus Gewinnentnahmen von marktbestimmten Betrieben			
3134	Sonstige Einzahlungen aus Finanzerträgen			
3135	Einzahlungen aus Dividenden/Gewinnausschüttungen			
31	Summe Einzahlungen operative Gebarung	14.800,00		
321	Auszahlungen aus Personalaufwand	4.500,00		
3211	Auszahlungen für Personalaufwand Bezüge, Nebengebühren, und Mehrleistungsvergütungen)	4.500,00		
3212	Auszahlungen für gesetzliche und freiwillige Sozialaufwendungen			
3213	Auszahlungen aus sonstigem Personalaufwand			
322	Auszahlungen aus Sachaufwand (ohne Transferaufwand)	37.500,00		
3221	Auszahlungen für Gebrauchs- und Verbrauchsgüter, Handelswaren			
3222	Auszahlungen für Verwaltungs- und Betriebsaufwand			
3223	Auszahlungen für Leasing- und Mietaufwand			
3224	Auszahlungen für Instandhaltung			
3225	Sonstige Auszahlungen aus Sachaufwand	37.500,00		
323	Auszahlungen aus Transfers (ohne Kapitaltransfers)	3.209.400,00		
3231	Transferzahlungen an Träger des öffentlichen Rechts	3.094.900,00		
3232	Transferzahlungen an Beteiligungen			
3233	Transferzahlungen an Unternehmen (inkl. Finanzunternehmen)			

Gesundheit (Gruppe 5)

MVAG	Mittelverwendungs- und aufbringungsgruppen (1. und 2. Ebene)	VA 2020	VA 2019	RA 2018
3234	Transferzahlungen an Haushalte und Organisationen ohne Erwerbscharakter	114.500,00		
3235	Transferzahlungen an das Ausland			
3236	Investitions- und Tilgungszuschüsse zwischen Unternehmungen und Betrieben der Gebietskörperschaft und der Gebietskörperschaft			
324	Auszahlungen aus Finanzaufwand	0,00		
3241	Auszahlungen für Zinsaufwand, für Finanzierungsleasing, für Forderungskauf, für Finanzschulden und derivative Finanzinstrumente m			
3242	Auszahlungen für Zinsen aus derivativen Finanzinstrumenten ohne Grundgeschäft			
3243	Auszahlung aus Gewinnentnahmen von marktbestimmten Betrieben			
3244	Sonstige Auszahlungen aus Finanzaufwendungen			
32	Summe Auszahlungen operative Gebarung	3.251.400,00		
SA1	Saldo (1) Geldfluss aus der Operativen Gebarung (31 – 32)	-3.236.600,00		
331	Einzahlungen aus der Investitionstätigkeit	0,00		
3311	Einzahlungen aus der Veräußerung von immateriellem Vermögen			
3312	Einzahlungen aus der Veräußerung von Grundstücken und Grundstückeinrichtungen			
3313	Einzahlungen aus der Veräußerung von Gebäuden und Bauten			
3314	Einzahlungen aus der Veräußerung von technischen Anlagen, Fahrzeuge und Maschinen			
3315	Einzahlungen aus der Veräußerung von Amts-, Betriebs- und Geschäftsausstattung			
3316	Einzahlungen aus der Veräußerung von Kulturgütern			
3317	Einzahlungen aus der Veräußerung von Beteiligungen			
332	Einzahlungen aus der Rückzahlung von Darlehen sowie gewährten Vorschüssen	0,00		
3321	Einzahlungen aus Darlehen an Träger des öffentlichen Rechts			
3322	Einzahlungen aus Darlehen an Beteiligungen			
3323	Einzahlungen aus Darlehen an Unternehmen und Haushalte			
3325	Einzahlungen aus Vorschüssen und Anzahlungen			
333	Einzahlungen aus Kapitaltransfers	0,00		
3331	Kapitaltransferzahlungen von Trägern des öffentlichen Rechts			
3332	Kapitaltransferzahlungen von Beteiligungen			
3333	Kapitaltransferzahlungen von Unternehmen			
3334	Kapitaltransferzahlungen von Haushalten und Organisationen ohne Erwerbscharakter			
3335	Kapitaltransferzahlungen vom Ausland			
33	Summe Einzahlungen investive Gebarung	0,00		
341	Auszahlungen aus der Investitionstätigkeit	0,00		
3411	Auszahlungen für den Erwerb von immateriellem Vermögen			
3412	Auszahlungen für den Erwerb von Grundstücken und Grundstückseinrichtungen			
3413	Auszahlungen für den Erwerb von Gebäuden und Bauten			

Gesundheit (Gruppe 5)

MVAG	Mittelverwendungs- und aufbringungsgruppen (1. und 2. Ebene)	VA 2020	VA 2019	RA 2018
3414	Auszahlungen für den Erwerb von technischen Anlagen, Fahrzeuge und Maschinen			
3415	Auszahlungen für den Erwerb von Amts-, Betriebs- und Geschäftsausstattung			
3416	Auszahlungen für den Erwerb von Kulturgütern			
3417	Auszahlungen für den Erwerb von Beteiligungen			
342	Auszahlungen von gewährten Darlehen sowie gewährten Vorschüssen	0,00		
3421	Auszahlung von Darlehen an Träger des öffentlichen Rechts			
3422	Auszahlung von Darlehen an Beteiligungen			
3423	Auszahlung von Darlehen an Unternehmen und Haushalte			
3424				
3425	Auszahlungen von Vorschüssen und Anzahlungen			
343	Auszahlungen aus Kapitaltransfers	500,00		
3431	Kapitaltransferzahlungen an Träger des öffentlichen Rechts			
3432	Kapitaltransferzahlungen an Beteiligungen			
3433	Kapitaltransferzahlungen an Unternehmen (Finanzunternehmen)	500,00		
3434	Kapitaltransferzahlungen an Haushalte und Organisationen ohne Erwerbscharakter			
3435	Kapitaltransferzahlungen an das Ausland			
34	Summe Auszahlungen investive Gebarung	500,00		
SA2	Saldo (2) Geldfluss aus der Investiven Gebarung (33 – 34)	-500,00		
SA3	Saldo (3) Nettofinanzierungssaldo (Saldo 1 + Saldo 2)	-3.237.100,00		
351	Einzahlungen aus der Aufnahme von Finanzschulden	0,00		
3511	Einzahlungen aus empfangenen Darlehen von öffentlichen Körperschaften und Rechtsträgern			
3512	Einzahlungen aus empfangenen Darlehen von Beteiligungen			
3513	Einzahlungen aus empfangenen Darlehen von Unternehmen und privaten Haushalten			
3514	Einzahlungen aus Finanzschulden (Finanzunternehmen)			
353	Einzahlungen infolge eines Kapitaltausch bei derivativen Finanzinstrumenten mit Grundgeschäft	0,00		
3530	Einzahlungen infolge eines Kapitaltausch bei derivativen Finanzinstrumenten mit Grundgeschäft			
355	Einzahlungen aus dem Abgang von Finanzinstrumenten	0,00		
3550	Einzahlungen aus dem Abgang von Finanzinstrumenten			
35	Summe Einzahlungen aus der Finanzierungstätigkeit	0,00		
361	Auszahlungen aus der Tilgung von Finanzschulden	0,00		
3611	Auszahlungen aus empfangenen Darlehen von öffentlichen Körperschaften und Rechtsträgern			

Gesundheit (Gruppe 5)

MVAG	Mittelverwendungs- und aufbringungsgruppen (1. und 2. Ebene)	VA 2020	VA 2019	RA 2018
3612	Auszahlungen aus empfangenen Darlehen von Beteiligungen			
3613	Auszahlungen aus empfangenen Darlehen von Unternehmen und privaten Haushalten			
3614	Auszahlungen aus Finanzschulden			
3615	Auszahlung aus der Rückzahlung von Leasingverbindlichkeiten			
363	Auszahlungen infolge eines Kapitaltausch bei derivativen Finanzinstrumenten mit Grundgeschäft	0,00		
3630	Auszahlungen infolge eines Kapitaltausch bei derivativen Finanzinstrumenten mit Grundgeschäft			
365	Auszahlungen für den Erwerb von Finanzinstrumenten	0,00		
3650	Auszahlungen für den Erwerb von Finanzinstrumenten			
36	Summe Auszahlungen aus der Finanzierungstätigkeit	0,00		
SA4	Saldo (4) Geldfluss aus der Finanzierungstätigkeit (35 – 36)	0,00		
SA5	Saldo (5) Geldfluss aus der voranschlagswirksamen Gebarung (Saldo 3 + Saldo 4)	-3.237.100,00		

Straßen- und Wasserbau, Verkehr (Gruppe 6)

MVAG	Mittelverwendungs- und aufbringungsgruppen (1. und 2. Ebene)	VA 2020	VA 2019	RA 2018
311	Einzahlungen aus der operativen Verwaltungstätigkeit	598.700,00		
3111	Einzahlungen aus eigenen Abgaben			
3112	Einzahlungen aus Ertragsanteilen			
3113	Einzahlungen aus Gebühren			
3114	Einzahlungen aus Leistungen			
3115	Einzahlungen aus Besitz und wirtschaftlicher Tätigkeit			
3116	Einzahlungen aus Veräußerung von geringwertigen Wirtschaftsgütern (GWG) und sonstige Einzahlungen	598.700,00		
312	Einzahlungen aus Transfers (ohne Kapitaltransfers)	250.000,00		
3121	Transferzahlungen von Trägern des öffentlichen Rechts	200.000,00		
3122	Transferzahlungen von Beteiligungen			
3123	Transferzahlungen von Unternehmen (inkl. Finanzunternehmen)			
3124	Transferzahlungen von Haushalte und Organisationen ohne Erwerbscharakter	50.000,00		
3125	Transferzahlungen vom Ausland			
3126	Investitions- und Tilgungszuschüsse zwischen Unternehmungen und Betrieben der Gebietskörperschaft und der Gebietskörperschaft			
313	Einzahlungen aus Finanzerträgen	0,00		
3131	Einzahlungen aus Zinserträgen			
3133	Einzahlungen aus Gewinnentnahmen von marktbestimmten Betrieben			
3134	Sonstige Einzahlungen aus Finanzerträgen			
3135	Einzahlungen aus Dividenden/Gewinnausschüttungen			
31	Summe Einzahlungen operative Gebarung	848.700,00		
321	Auszahlungen aus Personalaufwand	149.700,00		
3211	Auszahlungen für Personalaufwand Bezüge, Nebengebühren, und Mehrleistungsvergütungen)	121.700,00		
3212	Auszahlungen für gesetzliche und freiwillige Sozialaufwendungen	28.000,00		
3213	Auszahlungen aus sonstigem Personalaufwand			
322	Auszahlungen aus Sachaufwand (ohne Transferaufwand)	663.000,00		
3221	Auszahlungen für Gebrauchs- und Verbrauchsgüter, Handelswaren	9.500,00		
3222	Auszahlungen für Verwaltungs- und Betriebsaufwand	6.500,00		
3223	Auszahlungen für Leasing- und Mietaufwand	4.400,00		
3224	Auszahlungen für Instandhaltung	438.500,00		
3225	Sonstige Auszahlungen aus Sachaufwand	204.100,00		
323	Auszahlungen aus Transfers (ohne Kapitaltransfers)	8.500,00		
3231	Transferzahlungen an Träger des öffentlichen Rechts	8.500,00		
3232	Transferzahlungen an Beteiligungen			
3233	Transferzahlungen an Unternehmen (inkl. Finanzunternehmen)			

Straßen- und Wasserbau, Verkehr (Gruppe 6)

MVAG	Mittelverwendungs- und aufbringungsgruppen (1. und 2. Ebene)	VA 2020	VA 2019	RA 2018
3234	Transferzahlungen an Haushalte und Organisationen ohne Erwerbscharakter			
3235	Transferzahlungen an das Ausland			
3236	Investitions- und Tilgungszuschüsse zwischen Unternehmungen und Betrieben der Gebietskörperschaft und der Gebietskörperschaft			
324	Auszahlungen aus Finanzaufwand	30.600,00		
3241	Auszahlungen für Zinsaufwand, für Finanzierungsleasing, für Forderungskauf, für Finanzschulden und derivative Finanzinstrumente m	30.600,00		
3242	Auszahlungen für Zinsen aus derivativen Finanzinstrumenten ohne Grundgeschäft			
3243	Auszahlung aus Gewinnentnahmen von marktbestimmten Betrieben			
3244	Sonstige Auszahlungen aus Finanzaufwendungen			
32	Summe Auszahlungen operative Gebarung	851.800,00		
SA1	Saldo (1) Geldfluss aus der Operativen Gebarung (31 – 32)	-3.100,00		
331	Einzahlungen aus der Investitionstätigkeit	0,00		
3311	Einzahlungen aus der Veräußerung von immateriellem Vermögen			
3312	Einzahlungen aus der Veräußerung von Grundstücken und Grundstückeinrichtungen			
3313	Einzahlungen aus der Veräußerung von Gebäuden und Bauten			
3314	Einzahlungen aus der Veräußerung von technischen Anlagen, Fahrzeuge und Maschinen			
3315	Einzahlungen aus der Veräußerung von Amts-, Betriebs- und Geschäftsausstattung			
3316	Einzahlungen aus der Veräußerung von Kulturgütern			
3317	Einzahlungen aus der Veräußerung von Beteiligungen			
332	Einzahlungen aus der Rückzahlung von Darlehen sowie gewährten Vorschüssen	0,00		
3321	Einzahlungen aus Darlehen an Träger des öffentlichen Rechts			
3322	Einzahlungen aus Darlehen an Beteiligungen			
3323	Einzahlungen aus Darlehen an Unternehmen und Haushalte			
3325	Einzahlungen aus Vorschüssen und Anzahlungen			
333	Einzahlungen aus Kapitaltransfers	58.000,00		
3331	Kapitaltransferzahlungen von Trägern des öffentlichen Rechts	58.000,00		
3332	Kapitaltransferzahlungen von Beteiligungen			
3333	Kapitaltransferzahlungen von Unternehmen			
3334	Kapitaltransferzahlungen von Haushalten und Organisationen ohne Erwerbscharakter			
3335	Kapitaltransferzahlungen vom Ausland			
33	Summe Einzahlungen investive Gebarung	58.000,00		
341	Auszahlungen aus der Investitionstätigkeit	1.398.200,00		
3411	Auszahlungen für den Erwerb von immateriellem Vermögen			
3412	Auszahlungen für den Erwerb von Grundstücken und Grundstückseinrichtungen	1.361.200,00		
3413	Auszahlungen für den Erwerb von Gebäuden und Bauten			

Straßen- und Wasserbau, Verkehr (Gruppe 6)

MVAG	Mittelverwendungs- und aufbringungsgruppen (1. und 2. Ebene)	VA 2020	VA 2019	RA 2018
3414	Auszahlungen für den Erwerb von technischen Anlagen, Fahrzeuge und Maschinen			
3415	Auszahlungen für den Erwerb von Amts-, Betriebs- und Geschäftsausstattung	37.000,00		
3416	Auszahlungen für den Erwerb von Kulturgütern			
3417	Auszahlungen für den Erwerb von Beteiligungen			
342	Auszahlungen von gewährten Darlehen sowie gewährten Vorschüssen	0,00		
3421	Auszahlung von Darlehen an Träger des öffentlichen Rechts			
3422	Auszahlung von Darlehen an Beteiligungen			
3423	Auszahlung von Darlehen an Unternehmen und Haushalte			
3424				
3425	Auszahlungen von Vorschüssen und Anzahlungen			
343	Auszahlungen aus Kapitaltransfers	0,00		
3431	Kapitaltransferzahlungen an Träger des öffentlichen Rechts			
3432	Kapitaltransferzahlungen an Beteiligungen			
3433	Kapitaltransferzahlungen an Unternehmen (Finanzunternehmen)			
3434	Kapitaltransferzahlungen an Haushalte und Organisationen ohne Erwerbscharakter			
3435	Kapitaltransferzahlungen an das Ausland			
34	Summe Auszahlungen investive Gebarung	1.398.200,00		
SA2	Saldo (2) Geldfluss aus der Investiven Gebarung (33 – 34)	-1.340.200,00		
SA3	Saldo (3) Nettofinanzierungssaldo (Saldo 1 + Saldo 2)	-1.343.300,00		
351	Einzahlungen aus der Aufnahme von Finanzschulden	0,00		
3511	Einzahlungen aus empfangenen Darlehen von öffentlichen Körperschaften und Rechtsträgern			
3512	Einzahlungen aus empfangenen Darlehen von Beteiligungen			
3513	Einzahlungen aus empfangenen Darlehen von Unternehmen und privaten Haushalten			
3514	Einzahlungen aus Finanzschulden (Finanzunternehmen)			
353	Einzahlungen infolge eines Kapitaltausch bei derivativen Finanzinstrumenten mit Grundgeschäft	0,00		
3530	Einzahlungen infolge eines Kapitaltausch bei derivativen Finanzinstrumenten mit Grundgeschäft			
355	Einzahlungen aus dem Abgang von Finanzinstrumenten	0,00		
3550	Einzahlungen aus dem Abgang von Finanzinstrumenten			
35	Summe Einzahlungen aus der Finanzierungstätigkeit	0,00		
361	Auszahlungen aus der Tilgung von Finanzschulden	204.600,00		
3611	Auszahlungen aus empfangenen Darlehen von öffentlichen Körperschaften und Rechtsträgern			

Straßen- und Wasserbau, Verkehr (Gruppe 6)

MVAG	Mittelverwendungs- und aufbringungsgruppen (1. und 2. Ebene)	VA 2020	VA 2019	RA 2018
3612	Auszahlungen aus empfangenen Darlehen von Beteiligungen			
3613	Auszahlungen aus empfangenen Darlehen von Unternehmen und privaten Haushalten			
3614	Auszahlungen aus Finanzschulden	204.600,00		
3615	Auszahlung aus der Rückzahlung von Leasingverbindlichkeiten			
363	Auszahlungen infolge eines Kapitaltausch bei derivativen Finanzinstrumenten mit Grundgeschäft	0,00		
3630	Auszahlungen infolge eines Kapitaltausch bei derivativen Finanzinstrumenten mit Grundgeschäft			
365	Auszahlungen für den Erwerb von Finanzinstrumenten	0,00		
3650	Auszahlungen für den Erwerb von Finanzinstrumenten			
36	Summe Auszahlungen aus der Finanzierungstätigkeit	204.600,00		
SA4	Saldo (4) Geldfluss aus der Finanzierungstätigkeit (35 – 36)	-204.600,00		
SA5	Saldo (5) Geldfluss aus der voranschlagswirksamen Gebarung (Saldo 3 + Saldo 4)	-1.547.900,00		

Wirtschaftsförderung (Gruppe 7)

MVAG	Mittelverwendungs- und aufbringungsgruppen (1. und 2. Ebene)	VA 2020	VA 2019	RA 2018
311	Einzahlungen aus der operativen Verwaltungstätigkeit	68.000,00		
3111	Einzahlungen aus eigenen Abgaben			
3112	Einzahlungen aus Ertragsanteilen			
3113	Einzahlungen aus Gebühren			
3114	Einzahlungen aus Leistungen			
3115	Einzahlungen aus Besitz und wirtschaftlicher Tätigkeit			
3116	Einzahlungen aus Veräußerung von geringwertigen Wirtschaftsgütern (GWG) und sonstige Einzahlungen	68.000,00		
312	Einzahlungen aus Transfers (ohne Kapitaltransfers)	52.500,00		
3121	Transferzahlungen von Trägern des öffentlichen Rechts	52.500,00		
3122	Transferzahlungen von Beteiligungen			
3123	Transferzahlungen von Unternehmen (inkl. Finanzunternehmen)			
3124	Transferzahlungen von Haushalte und Organisationen ohne Erwerbscharakter			
3125	Transferzahlungen vom Ausland			
3126	Investitions- und Tilgungszuschüsse zwischen Unternehmungen und Betrieben der Gebietskörperschaft und der Gebietskörperschaft			
313	Einzahlungen aus Finanzerträgen	0,00		
3131	Einzahlungen aus Zinserträgen			
3133	Einzahlungen aus Gewinnentnahmen von marktbestimmten Betrieben			
3134	Sonstige Einzahlungen aus Finanzerträgen			
3135	Einzahlungen aus Dividenden/Gewinnausschüttungen			
31	Summe Einzahlungen operative Gebarung	120.500,00		
321	Auszahlungen aus Personalaufwand	7.900,00		
3211	Auszahlungen für Personalaufwand Bezüge, Nebengebühren, und Mehrleistungsvergütungen)	7.300,00		
3212	Auszahlungen für gesetzliche und freiwillige Sozialaufwendungen	600,00		
3213	Auszahlungen aus sonstigem Personalaufwand			
322	Auszahlungen aus Sachaufwand (ohne Transferaufwand)	99.700,00		
3221	Auszahlungen für Gebrauchs- und Verbrauchsgüter, Handelswaren			
3222	Auszahlungen für Verwaltungs- und Betriebsaufwand			
3223	Auszahlungen für Leasing- und Mietaufwand			
3224	Auszahlungen für Instandhaltung	2.100,00		
3225	Sonstige Auszahlungen aus Sachaufwand	97.600,00		
323	Auszahlungen aus Transfers (ohne Kapitaltransfers)	22.500,00		
3231	Transferzahlungen an Träger des öffentlichen Rechts			
3232	Transferzahlungen an Beteiligungen			
3233	Transferzahlungen an Unternehmen (inkl. Finanzunternehmen)			

Wirtschaftsförderung (Gruppe 7)

MVAG	Mittelverwendungs- und aufbringungsgruppen (1. und 2. Ebene)	VA 2020	VA 2019	RA 2018
3234	Transferzahlungen an Haushalte und Organisationen ohne Erwerbscharakter	22.500,00		
3235	Transferzahlungen an das Ausland			
3236	Investitions- und Tilgungszuschüsse zwischen Unternehmungen und Betrieben der Gebietskörperschaft und der Gebietskörperschaft			
324	Auszahlungen aus Finanzaufwand	0,00		
3241	Auszahlungen für Zinsaufwand, für Finanzierungsleasing, für Forderungskauf, für Finanzschulden und derivative Finanzinstrumente m			
3242	Auszahlungen für Zinsen aus derivativen Finanzinstrumenten ohne Grundgeschäft			
3243	Auszahlung aus Gewinnentnahmen von marktbestimmten Betrieben			
3244	Sonstige Auszahlungen aus Finanzaufwendungen			
32	Summe Auszahlungen operative Gebarung	130.100,00		
SA1	Saldo (1) Geldfluss aus der Operativen Gebarung (31 – 32)	-9.600,00		
331	Einzahlungen aus der Investitionstätigkeit	0,00		
3311	Einzahlungen aus der Veräußerung von immateriellem Vermögen			
3312	Einzahlungen aus der Veräußerung von Grundstücken und Grundstückeinrichtungen			
3313	Einzahlungen aus der Veräußerung von Gebäuden und Bauten			
3314	Einzahlungen aus der Veräußerung von technischen Anlagen, Fahrzeuge und Maschinen			
3315	Einzahlungen aus der Veräußerung von Amts-, Betriebs- und Geschäftsausstattung			
3316	Einzahlungen aus der Veräußerung von Kulturgütern			
3317	Einzahlungen aus der Veräußerung von Beteiligungen			
332	Einzahlungen aus der Rückzahlung von Darlehen sowie gewährten Vorschüssen	0,00		
3321	Einzahlungen aus Darlehen an Träger des öffentlichen Rechts			
3322	Einzahlungen aus Darlehen an Beteiligungen			
3323	Einzahlungen aus Darlehen an Unternehmen und Haushalte			
3325	Einzahlungen aus Vorschüssen und Anzahlungen			
333	Einzahlungen aus Kapitaltransfers	2.500,00		
3331	Kapitaltransferzahlungen von Trägern des öffentlichen Rechts	2.500,00		
3332	Kapitaltransferzahlungen von Beteiligungen			
3333	Kapitaltransferzahlungen von Unternehmen			
3334	Kapitaltransferzahlungen von Haushalten und Organisationen ohne Erwerbscharakter			
3335	Kapitaltransferzahlungen vom Ausland			
33	Summe Einzahlungen investive Gebarung	2.500,00		
341	Auszahlungen aus der Investitionstätigkeit	120.000,00		
3411	Auszahlungen für den Erwerb von immateriellem Vermögen			
3412	Auszahlungen für den Erwerb von Grundstücken und Grundstückseinrichtungen	20.000,00		
3413	Auszahlungen für den Erwerb von Gebäuden und Bauten			

Wirtschaftsförderung (Gruppe 7)

MVAG	Mittelverwendungs- und aufbringungsgruppen (1. und 2. Ebene)	VA 2020	VA 2019	RA 2018
3414	Auszahlungen für den Erwerb von technischen Anlagen, Fahrzeuge und Maschinen			
3415	Auszahlungen für den Erwerb von Amts-, Betriebs- und Geschäftsausstattung	100.000,00		
3416	Auszahlungen für den Erwerb von Kulturgütern			
3417	Auszahlungen für den Erwerb von Beteiligungen			
342	Auszahlungen von gewährten Darlehen sowie gewährten Vorschüssen	0,00		
3421	Auszahlung von Darlehen an Träger des öffentlichen Rechts			
3422	Auszahlung von Darlehen an Beteiligungen			
3423	Auszahlung von Darlehen an Unternehmen und Haushalte			
3424				
3425	Auszahlungen von Vorschüssen und Anzahlungen			
343	Auszahlungen aus Kapitaltransfers	0,00		
3431	Kapitaltransferzahlungen an Träger des öffentlichen Rechts			
3432	Kapitaltransferzahlungen an Beteiligungen			
3433	Kapitaltransferzahlungen an Unternehmen (Finanzunternehmen)			
3434	Kapitaltransferzahlungen an Haushalte und Organisationen ohne Erwerbscharakter			
3435	Kapitaltransferzahlungen an das Ausland			
34	Summe Auszahlungen investive Gebarung	120.000,00		
SA2	Saldo (2) Geldfluss aus der Investiven Gebarung (33 – 34)	-117.500,00		
SA3	Saldo (3) Nettofinanzierungssaldo (Saldo 1 + Saldo 2)	-127.100,00		
351	Einzahlungen aus der Aufnahme von Finanzschulden	0,00		
3511	Einzahlungen aus empfangenen Darlehen von öffentlichen Körperschaften und Rechtsträgern			
3512	Einzahlungen aus empfangenen Darlehen von Beteiligungen			
3513	Einzahlungen aus empfangenen Darlehen von Unternehmen und privaten Haushalten			
3514	Einzahlungen aus Finanzschulden (Finanzunternehmen)			
353	Einzahlungen infolge eines Kapitaltausch bei derivativen Finanzinstrumenten mit Grundgeschäft	0,00		
3530	Einzahlungen infolge eines Kapitaltausch bei derivativen Finanzinstrumenten mit Grundgeschäft			
355	Einzahlungen aus dem Abgang von Finanzinstrumenten	0,00		
3550	Einzahlungen aus dem Abgang von Finanzinstrumenten			
35	Summe Einzahlungen aus der Finanzierungstätigkeit	0,00		
361	Auszahlungen aus der Tilgung von Finanzschulden	0,00		
3611	Auszahlungen aus empfangenen Darlehen von öffentlichen Körperschaften und Rechtsträgern			

Wirtschaftsförderung (Gruppe 7)

MVAG	Mittelverwendungs- und aufbringungsgruppen (1. und 2. Ebene)	VA 2020	VA 2019	RA 2018
3612	Auszahlungen aus empfangenen Darlehen von Beteiligungen			
3613	Auszahlungen aus empfangenen Darlehen von Unternehmen und privaten Haushalten			
3614	Auszahlungen aus Finanzschulden			
3615	Auszahlung aus der Rückzahlung von Leasingverbindlichkeiten			
363	Auszahlungen infolge eines Kapitaltausch bei derivativen Finanzinstrumenten mit Grundgeschäft	0,00		
3630	Auszahlungen infolge eines Kapitaltausch bei derivativen Finanzinstrumenten mit Grundgeschäft			
365	Auszahlungen für den Erwerb von Finanzinstrumenten	0,00		
3650	Auszahlungen für den Erwerb von Finanzinstrumenten			
36	Summe Auszahlungen aus der Finanzierungstätigkeit	0,00		
SA4	Saldo (4) Geldfluss aus der Finanzierungstätigkeit (35 – 36)	0,00		
SA5	Saldo (5) Geldfluss aus der voranschlagswirksamen Gebarung (Saldo 3 + Saldo 4)	-127.100,00		

Dienstleistungen (Gruppe 8)

MVAG	Mittelverwendungs- und aufbringungsgruppen (1. und 2. Ebene)	VA 2020	VA 2019	RA 2018
311	Einzahlungen aus der operativen Verwaltungstätigkeit	5.121.100,00		
3111	Einzahlungen aus eigenen Abgaben			
3112	Einzahlungen aus Ertragsanteilen			
3113	Einzahlungen aus Gebühren	4.451.400,00		
3114	Einzahlungen aus Leistungen	114.300,00		
3115	Einzahlungen aus Besitz und wirtschaftlicher Tätigkeit	460.100,00		
3116	Einzahlungen aus Veräußerung von geringwertigen Wirtschaftsgütern (GWG) und sonstige Einzahlungen	95.300,00		
312	Einzahlungen aus Transfers (ohne Kapitaltransfers)	325.200,00		
3121	Transferzahlungen von Trägern des öffentlichen Rechts	288.100,00		
3122	Transferzahlungen von Beteiligungen			
3123	Transferzahlungen von Unternehmen (inkl. Finanzunternehmen)	37.100,00		
3124	Transferzahlungen von Haushalte und Organisationen ohne Erwerbscharakter			
3125	Transferzahlungen vom Ausland			
3126	Investitions- und Tilgungszuschüsse zwischen Unternehmungen und Betrieben der Gebietskörperschaft und der Gebietskörperschaft			
313	Einzahlungen aus Finanzerträgen	0,00		
3131	Einzahlungen aus Zinserträgen			
3133	Einzahlungen aus Gewinnentnahmen von marktbestimmten Betrieben			
3134	Sonstige Einzahlungen aus Finanzerträgen			
3135	Einzahlungen aus Dividenden/Gewinnausschüttungen			
31	Summe Einzahlungen operative Gebarung	5.446.300,00		
321	Auszahlungen aus Personalaufwand	2.015.900,00		
3211	Auszahlungen für Personalaufwand Bezüge, Nebengebühren, und Mehrleistungsvergütungen)	1.593.600,00		
3212	Auszahlungen für gesetzliche und freiwillige Sozialaufwendungen	422.300,00		
3213	Auszahlungen aus sonstigem Personalaufwand			
322	Auszahlungen aus Sachaufwand (ohne Transferaufwand)	3.259.100,00		
3221	Auszahlungen für Gebrauchs- und Verbrauchsgüter, Handelswaren	140.400,00		
3222	Auszahlungen für Verwaltungs- und Betriebsaufwand	1.038.000,00		
3223	Auszahlungen für Leasing- und Mietaufwand	114.400,00		
3224	Auszahlungen für Instandhaltung	1.356.600,00		
3225	Sonstige Auszahlungen aus Sachaufwand	609.700,00		
323	Auszahlungen aus Transfers (ohne Kapitaltransfers)	100,00		
3231	Transferzahlungen an Träger des öffentlichen Rechts	100,00		
3232	Transferzahlungen an Beteiligungen			
3233	Transferzahlungen an Unternehmen (inkl. Finanzunternehmen)			

Dienstleistungen (Gruppe 8)

MVAG	Mittelverwendungs- und aufbringungsgruppen (1. und 2. Ebene)	VA 2020	VA 2019	RA 2018
3234	Transferzahlungen an Haushalte und Organisationen ohne Erwerbscharakter			
3235	Transferzahlungen an das Ausland			
3236	Investitions- und Tilgungszuschüsse zwischen Unternehmungen und Betrieben der Gebietskörperschaft und der Gebietskörperschaft			
324	Auszahlungen aus Finanzaufwand	90.800,00		
3241	Auszahlungen für Zinsaufwand, für Finanzierungsleasing, für Forderungskauf, für Finanzschulden und derivative Finanzinstrumente m	90.800,00		
3242	Auszahlungen für Zinsen aus derivativen Finanzinstrumenten ohne Grundgeschäft			
3243	Auszahlung aus Gewinnentnahmen von marktbestimmten Betrieben			
3244	Sonstige Auszahlungen aus Finanzaufwendungen			
32	Summe Auszahlungen operative Gebarung	5.365.900,00		
SA1	Saldo (1) Geldfluss aus der Operativen Gebarung (31 – 32)	80.400,00		
331	Einzahlungen aus der Investitionstätigkeit	0,00		
3311	Einzahlungen aus der Veräußerung von immateriellem Vermögen			
3312	Einzahlungen aus der Veräußerung von Grundstücken und Grundstückeinrichtungen			
3313	Einzahlungen aus der Veräußerung von Gebäuden und Bauten			
3314	Einzahlungen aus der Veräußerung von technischen Anlagen, Fahrzeuge und Maschinen			
3315	Einzahlungen aus der Veräußerung von Amts-, Betriebs- und Geschäftsausstattung			
3316	Einzahlungen aus der Veräußerung von Kulturgütern			
3317	Einzahlungen aus der Veräußerung von Beteiligungen			
332	Einzahlungen aus der Rückzahlung von Darlehen sowie gewährten Vorschüssen	0,00		
3321	Einzahlungen aus Darlehen an Träger des öffentlichen Rechts			
3322	Einzahlungen aus Darlehen an Beteiligungen			
3323	Einzahlungen aus Darlehen an Unternehmen und Haushalte			
3325	Einzahlungen aus Vorschüssen und Anzahlungen			
333	Einzahlungen aus Kapitaltransfers	479.800,00		
3331	Kapitaltransferzahlungen von Trägern des öffentlichen Rechts			
3332	Kapitaltransferzahlungen von Beteiligungen			
3333	Kapitaltransferzahlungen von Unternehmen			
3334	Kapitaltransferzahlungen von Haushalten und Organisationen ohne Erwerbscharakter	479.800,00		
3335	Kapitaltransferzahlungen vom Ausland			
33	Summe Einzahlungen investive Gebarung	479.800,00		
341	Auszahlungen aus der Investitionstätigkeit	3.577.500,00		
3411	Auszahlungen für den Erwerb von immateriellem Vermögen			
3412	Auszahlungen für den Erwerb von Grundstücken und Grundstückseinrichtungen	1.012.300,00		
3413	Auszahlungen für den Erwerb von Gebäuden und Bauten	2.500.000,00		

Dienstleistungen (Gruppe 8)

MVAG	Mittelverwendungs- und aufbringungsgruppen (1. und 2. Ebene)	VA 2020	VA 2019	RA 2018
3414	Auszahlungen für den Erwerb von technischen Anlagen, Fahrzeuge und Maschinen			
3415	Auszahlungen für den Erwerb von Amts-, Betriebs- und Geschäftsausstattung	65.200,00		
3416	Auszahlungen für den Erwerb von Kulturgütern			
3417	Auszahlungen für den Erwerb von Beteiligungen			
342	Auszahlungen von gewährten Darlehen sowie gewährten Vorschüssen	0,00		
3421	Auszahlung von Darlehen an Träger des öffentlichen Rechts			
3422	Auszahlung von Darlehen an Beteiligungen			
3423	Auszahlung von Darlehen an Unternehmen und Haushalte			
3424				
3425	Auszahlungen von Vorschüssen und Anzahlungen			
343	Auszahlungen aus Kapitaltransfers	0,00		
3431	Kapitaltransferzahlungen an Träger des öffentlichen Rechts			
3432	Kapitaltransferzahlungen an Beteiligungen			
3433	Kapitaltransferzahlungen an Unternehmen (Finanzunternehmen)			
3434	Kapitaltransferzahlungen an Haushalte und Organisationen ohne Erwerbscharakter			
3435	Kapitaltransferzahlungen an das Ausland			
34	Summe Auszahlungen investive Gebarung	3.577.500,00		
SA2	Saldo (2) Geldfluss aus der Investiven Gebarung (33 – 34)	-3.097.700,00		
SA3	Saldo (3) Nettofinanzierungssaldo (Saldo 1 + Saldo 2)	-3.017.300,00		
351	Einzahlungen aus der Aufnahme von Finanzschulden	2.501.200,00		
3511	Einzahlungen aus empfangenen Darlehen von öffentlichen Körperschaften und Rechtsträgern	1.200,00		
3512	Einzahlungen aus empfangenen Darlehen von Beteiligungen			
3513	Einzahlungen aus empfangenen Darlehen von Unternehmen und privaten Haushalten			
3514	Einzahlungen aus Finanzschulden (Finanzunternehmen)	2.500.000,00		
353	Einzahlungen infolge eines Kapitaltausch bei derivativen Finanzinstrumenten mit Grundgeschäft	0,00		
3530	Einzahlungen infolge eines Kapitaltausch bei derivativen Finanzinstrumenten mit Grundgeschäft			
355	Einzahlungen aus dem Abgang von Finanzinstrumenten	0,00		
3550	Einzahlungen aus dem Abgang von Finanzinstrumenten			
35	Summe Einzahlungen aus der Finanzierungstätigkeit	2.501.200,00		
361	Auszahlungen aus der Tilgung von Finanzschulden	1.363.800,00		
3611	Auszahlungen aus empfangenen Darlehen von öffentlichen Körperschaften und Rechtsträgern	632.100,00		

Dienstleistungen (Gruppe 8)

MVAG	Mittelverwendungs- und aufbringungsgruppen (1. und 2. Ebene)	VA 2020	VA 2019	RA 2018
3612	Auszahlungen aus empfangenen Darlehen von Beteiligungen			
3613	Auszahlungen aus empfangenen Darlehen von Unternehmen und privaten Haushalten			
3614	Auszahlungen aus Finanzschulden	731.700,00		
3615	Auszahlung aus der Rückzahlung von Leasingverbindlichkeiten			
363	Auszahlungen infolge eines Kapitaltausch bei derivativen Finanzinstrumenten mit Grundgeschäft	0,00		
3630	Auszahlungen infolge eines Kapitaltausch bei derivativen Finanzinstrumenten mit Grundgeschäft			
365	Auszahlungen für den Erwerb von Finanzinstrumenten	0,00		
3650	Auszahlungen für den Erwerb von Finanzinstrumenten			
36	Summe Auszahlungen aus der Finanzierungstätigkeit	1.363.800,00		
SA4	Saldo (4) Geldfluss aus der Finanzierungstätigkeit (35 – 36)	1.137.400,00		
SA5	Saldo (5) Geldfluss aus der voranschlagswirksamen Gebarung (Saldo 3 + Saldo 4)	-1.879.900,00		

Finanzwirtschaft (Gruppe 9)

MVAG	Mittelverwendungs- und aufbringungsgruppen (1. und 2. Ebene)	VA 2020	VA 2019	RA 2018
311	Einzahlungen aus der operativen Verwaltungstätigkeit	16.131.900,00		
3111	Einzahlungen aus eigenen Abgaben	4.463.200,00		
3112	Einzahlungen aus Ertragsanteilen	11.667.000,00		
3113	Einzahlungen aus Gebühren			
3114	Einzahlungen aus Leistungen			
3115	Einzahlungen aus Besitz und wirtschaftlicher Tätigkeit			
3116	Einzahlungen aus Veräußerung von geringwertigen Wirtschaftsgütern (GWG) und sonstige Einzahlungen	1.700,00		
312	Einzahlungen aus Transfers (ohne Kapitaltransfers)	105.000,00		
3121	Transferzahlungen von Trägern des öffentlichen Rechts	105.000,00		
3122	Transferzahlungen von Beteiligungen			
3123	Transferzahlungen von Unternehmen (inkl. Finanzunternehmen)			
3124	Transferzahlungen von Haushalte und Organisationen ohne Erwerbscharakter			
3125	Transferzahlungen vom Ausland			
3126	Investitions- und Tilgungszuschüsse zwischen Unternehmungen und Betrieben der Gebietskörperschaft und der Gebietskörperschaft			
313	Einzahlungen aus Finanzerträgen	5.700,00		
3131	Einzahlungen aus Zinserträgen	5.700,00		
3133	Einzahlungen aus Gewinnentnahmen von marktbestimmten Betrieben			
3134	Sonstige Einzahlungen aus Finanzerträgen			
3135	Einzahlungen aus Dividenden/Gewinnausschüttungen			
31	Summe Einzahlungen operative Gebarung	16.242.600,00		
321	Auszahlungen aus Personalaufwand	0,00		
3211	Auszahlungen für Personalaufwand Bezüge, Nebengebühren, und Mehrleistungsvergütungen)			
3212	Auszahlungen für gesetzliche und freiwillige Sozialaufwendungen			
3213	Auszahlungen aus sonstigem Personalaufwand			
322	Auszahlungen aus Sachaufwand (ohne Transferaufwand)	1.013.000,00		
3221	Auszahlungen für Gebrauchs- und Verbrauchsgüter, Handelswaren			
3222	Auszahlungen für Verwaltungs- und Betriebsaufwand			
3223	Auszahlungen für Leasing- und Mietaufwand			
3224	Auszahlungen für Instandhaltung			
3225	Sonstige Auszahlungen aus Sachaufwand	1.013.000,00		
323	Auszahlungen aus Transfers (ohne Kapitaltransfers)	0,00		
3231	Transferzahlungen an Träger des öffentlichen Rechts			
3232	Transferzahlungen an Beteiligungen			
3233	Transferzahlungen an Unternehmen (inkl. Finanzunternehmen)			

Finanzwirtschaft (Gruppe 9)

MVAG	Mittelverwendungs- und aufbringungsgruppen (1. und 2. Ebene)	VA 2020	VA 2019	RA 2018
3234	Transferzahlungen an Haushalte und Organisationen ohne Erwerbscharakter			
3235	Transferzahlungen an das Ausland			
3236	Investitions- und Tilgungszuschüsse zwischen Unternehmungen und Betrieben der Gebietskörperschaft und der Gebietskörperschaft			
324	Auszahlungen aus Finanzaufwand	15.700,00		
3241	Auszahlungen für Zinsaufwand, für Finanzierungsleasing, für Forderungskauf, für Finanzschulden und derivative Finanzinstrumente m	700,00		
3242	Auszahlungen für Zinsen aus derivativen Finanzinstrumenten ohne Grundgeschäft			
3243	Auszahlung aus Gewinnentnahmen von marktbestimmten Betrieben			
3244	Sonstige Auszahlungen aus Finanzaufwendungen	15.000,00		
32	Summe Auszahlungen operative Gebarung	1.028.700,00		
SA1	Saldo (1) Geldfluss aus der Operativen Gebarung (31 – 32)	15.213.900,00		
331	Einzahlungen aus der Investitionstätigkeit	0,00		
3311	Einzahlungen aus der Veräußerung von immateriellem Vermögen			
3312	Einzahlungen aus der Veräußerung von Grundstücken und Grundstückeinrichtungen			
3313	Einzahlungen aus der Veräußerung von Gebäuden und Bauten			
3314	Einzahlungen aus der Veräußerung von technischen Anlagen, Fahrzeuge und Maschinen			
3315	Einzahlungen aus der Veräußerung von Amts-, Betriebs- und Geschäftsausstattung			
3316	Einzahlungen aus der Veräußerung von Kulturgütern			
3317	Einzahlungen aus der Veräußerung von Beteiligungen			
332	Einzahlungen aus der Rückzahlung von Darlehen sowie gewährten Vorschüssen	40.000,00		
3321	Einzahlungen aus Darlehen an Träger des öffentlichen Rechts			
3322	Einzahlungen aus Darlehen an Beteiligungen			
3323	Einzahlungen aus Darlehen an Unternehmen und Haushalte	40.000,00		
3325	Einzahlungen aus Vorschüssen und Anzahlungen			
333	Einzahlungen aus Kapitaltransfers	0,00		
3331	Kapitaltransferzahlungen von Trägern des öffentlichen Rechts			
3332	Kapitaltransferzahlungen von Beteiligungen			
3333	Kapitaltransferzahlungen von Unternehmen			
3334	Kapitaltransferzahlungen von Haushalten und Organisationen ohne Erwerbscharakter			
3335	Kapitaltransferzahlungen vom Ausland			
33	Summe Einzahlungen investive Gebarung	40.000,00		
341	Auszahlungen aus der Investitionstätigkeit	0,00		
3411	Auszahlungen für den Erwerb von immateriellem Vermögen			
3412	Auszahlungen für den Erwerb von Grundstücken und Grundstückseinrichtungen			
3413	Auszahlungen für den Erwerb von Gebäuden und Bauten			

Finanzwirtschaft (Gruppe 9)

MVAG	Mittelverwendungs- und aufbringungsgruppen (1. und 2. Ebene)	VA 2020	VA 2019	RA 2018
3414	Auszahlungen für den Erwerb von technischen Anlagen, Fahrzeuge und Maschinen			
3415	Auszahlungen für den Erwerb von Amts-, Betriebs- und Geschäftsausstattung			
3416	Auszahlungen für den Erwerb von Kulturgütern			
3417	Auszahlungen für den Erwerb von Beteiligungen			
342	Auszahlungen von gewährten Darlehen sowie gewährten Vorschüssen	0,00		
3421	Auszahlung von Darlehen an Träger des öffentlichen Rechts			
3422	Auszahlung von Darlehen an Beteiligungen			
3423	Auszahlung von Darlehen an Unternehmen und Haushalte			
3424				
3425	Auszahlungen von Vorschüssen und Anzahlungen			
343	Auszahlungen aus Kapitaltransfers	0,00		
3431	Kapitaltransferzahlungen an Träger des öffentlichen Rechts			
3432	Kapitaltransferzahlungen an Beteiligungen			
3433	Kapitaltransferzahlungen an Unternehmen (Finanzunternehmen)			
3434	Kapitaltransferzahlungen an Haushalte und Organisationen ohne Erwerbscharakter			
3435	Kapitaltransferzahlungen an das Ausland			
34	Summe Auszahlungen investive Gebarung	0,00		
SA2	Saldo (2) Geldfluss aus der Investiven Gebarung (33 – 34)	40.000,00		
SA3	Saldo (3) Nettofinanzierungssaldo (Saldo 1 + Saldo 2)	15.253.900,00		
351	Einzahlungen aus der Aufnahme von Finanzschulden	0,00		
3511	Einzahlungen aus empfangenen Darlehen von öffentlichen Körperschaften und Rechtsträgern			
3512	Einzahlungen aus empfangenen Darlehen von Beteiligungen			
3513	Einzahlungen aus empfangenen Darlehen von Unternehmen und privaten Haushalten			
3514	Einzahlungen aus Finanzschulden (Finanzunternehmen)			
353	Einzahlungen infolge eines Kapitaltausch bei derivativen Finanzinstrumenten mit Grundgeschäft	0,00		
3530	Einzahlungen infolge eines Kapitaltausch bei derivativen Finanzinstrumenten mit Grundgeschäft			
355	Einzahlungen aus dem Abgang von Finanzinstrumenten	0,00		
3550	Einzahlungen aus dem Abgang von Finanzinstrumenten			
35	Summe Einzahlungen aus der Finanzierungstätigkeit	0,00		
361	Auszahlungen aus der Tilgung von Finanzschulden	0,00		
3611	Auszahlungen aus empfangenen Darlehen von öffentlichen Körperschaften und Rechtsträgern			

Finanzwirtschaft (Gruppe 9)

MVAG	Mittelverwendungs- und aufbringungsgruppen (1. und 2. Ebene)	VA 2020	VA 2019	RA 2018
3612	Auszahlungen aus empfangenen Darlehen von Beteiligungen			
3613	Auszahlungen aus empfangenen Darlehen von Unternehmen und privaten Haushalten			
3614	Auszahlungen aus Finanzschulden			
3615	Auszahlung aus der Rückzahlung von Leasingverbindlichkeiten			
363	Auszahlungen infolge eines Kapitaltausch bei derivativen Finanzinstrumenten mit Grundgeschäft	0,00		
3630	Auszahlungen infolge eines Kapitaltausch bei derivativen Finanzinstrumenten mit Grundgeschäft			
365	Auszahlungen für den Erwerb von Finanzinstrumenten	0,00		
3650	Auszahlungen für den Erwerb von Finanzinstrumenten			
36	Summe Auszahlungen aus der Finanzierungstätigkeit	0,00		
SA4	Saldo (4) Geldfluss aus der Finanzierungstätigkeit (35 – 36)	0,00		
SA5	Saldo (5) Geldfluss aus der voranschlagswirksamen Gebarung (Saldo 3 + Saldo 4)	15.253.900,00		

Querschnitt (Anlage 5b)

Bezeichnung	Zuordnung der Aufwands- und Ertragsgruppen	Summe Haushalt	davon A 85 - 89	Summe ohne A 85 - 89	
I. Querschnitt					
Erträge der operativen Gebarung / Einzahlungen aus Abgaben					
10	Einzahlungen aus eigenen Abgaben	Unterklassen 83 bis 85 ohne Gruppen 852, 858 und 859	4.463.200,00	4.463.200,00	
11	Erträge aus Ertragsanteilen	Gruppen 858 und 859	11.667.000,00	11.667.000,00	
12	Gebühren für die Benützung von Gemeindevorrichtungen und -anlagen	Gruppe 852	4.451.400,00	4.232.800,00	218.600,00
13	Erträge aus Leistungen	Unterklasse 81 ohne Gruppen 811, 817, 818 und 819	1.769.200,00	13.900,00	1.755.300,00
14	Erträge aus Besitz und wirtschaftlicher Tätigkeit	Gruppen 811, 820, 822, 823	547.900,00	3.000,00	544.900,00
15	Transfererträge von Trägern des öffentlichen Rechts	Gruppen 860 bis 863, 888	1.121.600,00	284.100,00	837.500,00
16	Sonstige Transfererträge	Gruppen 809, 864 bis 868, 880	93.600,00		93.600,00
17	Gewinnentnahmen der Gemeinde von Unternehmungen und marktbestimmten Betrieben der Gemeinde (A 85-89)	Gruppe 869 und 879			
18	Erträge aus Veräußerungen und sonstige Erträge	Gruppen 814, 815, 824, 827, 828 und 829	1.189.200,00	44.000,00	1.145.200,00
19	Summe 1 (Erträge)		25.303.100,00	4.577.800,00	20.725.300,00
Aufwendungen der operativen Gebarung					
20	Personalaufwand	Klasse 5 ohne nicht finanzierungswirksame Konten	7.684.600,00	693.000,00	6.991.600,00
21	Pensionen und sonstige Ruhebezüge	Gruppen 760, 761			
22	Bezüge der gewählten Organe	Gruppe 721	435.300,00		435.300,00
23	Gebrauchs- und Verbrauchsgüter, Handelswaren	Klasse 4	832.200,00	92.700,00	739.500,00
24	Verwaltungs- und Betriebsaufwand	Klasse 6 ohne Gruppen 650 bis 655, 657, 658, 680 bis 687, 689, 690, 694 bis 699; Unterklassen 70 bis 72 ohne Gruppen 706 und 721; Gruppe 790	6.660.100,00	2.099.100,00	4.561.000,00
25	Zinsen für Finanzschulden	Gruppen 650, 651, 653 und 657	185.900,00	39.700,00	146.200,00
26	Laufende Transfers an Träger des öffentlichen Rechts	Gruppen 750 bis 754	5.896.400,00	100,00	5.896.300,00
27	Sonstige laufende Transfers	Gruppen 755 bis 757, 759, 764, 768, 780 und 781	329.700,00		329.700,00
28	Gewinnentnahmen der Gemeinde von Unternehmungen und marktbestimmten Betrieben der Gemeinde (A 85-89)	Gruppe 769			
29	Summe 2 (Aufwendungen)		22.024.200,00	2.924.600,00	19.099.600,00
91	SALDO 1: Ergebnis der operativen Gebarung	Summe 1 minus Summe 2	3.278.900,00	1.653.200,00	1.625.700,00

Bezeichnung	Zuordnung Abgang/Zugang zu den Bestandskonten und der Kapitaltransferkonten	Summe Haushalt	davon A 85 - 89	Summe ohne A 85 - 89
Vermögensgebarung mit Kapitaltransfers ohne Finanztransaktionen				
30	Veräußerung von unbeweglichem Vermögen			
	Unterklassen 00, 01, 05 und 06; Gruppen 801, 802 und 805 (bei unbeweglichen Kulturgütern)			
31	Veräußerung von beweglichem Vermögen			
	Unterklassen 02 bis 04; Gruppen 100, 113, 120, 150, 159, 170 und 175; Gruppen 803, 804 und 805 (bei beweglichen Kulturgütern)			
32	Veräußerung von immateriellen Vermögenswerten			
	Unterklasse 07			
33	Investitionszuschüsse (erhaltene Kapitaltransfers) von Trägern des öffentlichen Rechts	413.000,00		413.000,00
	Gruppen 300 bis 303, 309, 871			
34	Sonstige Investitionszuschüsse (erhaltene Kapitaltransfers)	1.379.800,00	479.800,00	900.000,00
	Gruppen 304 bis 308			
39	Summe 3 (Vermögensgebarung mit Kapitaltransfer ohne Finanztransaktionen)	1.792.800,00	479.800,00	1.313.000,00
Vermögensgebarung und Kapitaltransfers ohne Finanztransaktionen				
40	Erwerb von unbeweglichem Vermögen	11.093.500,00	102.800,00	10.990.700,00
	Unterklassen 00, 01 und 05; Gruppen 060, 061 und 063			
41	Erwerb von beweglichem Vermögen, Aktivierte Vorräte	540.600,00	18.000,00	522.600,00
	Unterklassen 02 bis 04; Gruppe 062; Gruppen 100, 113, 120, 150, 159, 170 und 175			
42	Erwerb von immateriellen Vermögenswerten			
	Unterklasse 07			
43	Kapitaltransfers an Träger des öffentlichen Rechts			
	Gruppen 130 und 135; Gruppen 770 bis 774			
44	Sonstige Kapitaltransfers	500,00		500,00
	Gruppen 775 bis 779, 785 und 786			
49	Summe 4 (Vermögensgebarung und Kapitaltransfer ohne Finanztransaktionen)	11.634.600,00	120.800,00	11.513.800,00
92	SALDO 2: Saldo der Vermögensgebarung ohne Finanztransaktionen	-9.841.800,00	359.000,00	-10.200.800,00
	Summe 3 minus Summe 4			

Bezeichnung	Zuordnung der Gruppen der Finanzierungsrechnung	nur A 85 - 89
Einzahlungen aus Finanztransaktionen		
50 Veräußerung von Beteiligungen und Wertpapieren	Unterklasse 08; Gruppen 223 und 224	
51 Entnahmen aus Zahlungsmittelreserven	Gruppen 293, 294 und 295	
52 Einzahlungen aus der Rückzahlung von Darlehen an Träger des öffentlichen Rechts	Gruppen 240 bis 244	
53 Einzahlungen aus der Rückzahlung von Darlehen an andere und von Bezugsvorschüssen	Gruppen 245 bis 249 und 273	
54 Aufnahme von Finanzschulden von Trägern des öffentlichen Rechts	Gruppen 340 bis 344, 350 bis 354	1.200,00
55 Aufnahme von Finanzschulden von anderen	Unterklasse 32; Gruppen 345 bis 349, 355 bis 357	
58 Ausgleichszahlungen aus Finanzderivaten	Gruppen 821 und 826	
59 Summe 5 (Einzahlungen aus Finanztransaktionen)		1.200,00
Auszahlungen aus Finanztransaktionen		
60 Erwerb von Beteiligungen und Wertpapieren	Unterklasse 08; Gruppen 223 und 224	
61 Zuführung an Zahlungsmittelreserven	Gruppen 293, 294 und 295	
62 Gewährung von Darlehen an Träger des öffentlichen Rechts	Gruppen 240 bis 244	
63 Gewährung von Darlehen an andere und von Bezugsvorschüssen	Gruppen 245 bis 249 und 273	
64 Rückzahlung von Finanzschulden bei Trägern des öffentlichen Rechts	Gruppen 340 bis 344, 350 bis 354	519.600,00
65 Rückzahlung von Finanzschulden bei anderen	Unterklasse 32; Gruppen 345 bis 349, 355 bis 357	700.300,00
68 Ausgleichszahlungen aus Finanzderivaten	Gruppen 652, 655 und 658	
69 Summe 6 (Auszahlungen aus Finanztransaktionen)		1.219.900,00
93 SALDO 3: Saldo der Finanztransaktionen	Summe 5 minus Summe 6	-1.218.700,00
94 SALDO 4:	Summe der Salden 1, 2 und 3	793.500,00
II. Ableitung des Finanzierungssaldos		
70 Jahresergebnis Haushalt ohne A 85 - 89 und ohne Finanztransaktionen	Saldo 1 plus Saldo 2	-8.575.100,00
71 Überrechnung Jahresergebnis A 85 - 89	Saldo 4 der Spalte "nur A 85 - 89"	793.500,00
95 Finanzierungssaldo ('vorläufiges Maastricht-Ergebnis')		-7.781.600,00

Ergebnis- und Finanzierungsvoranschlag Detailnachweis

		MVAG EH MVAG FH QU			Ergebnisvoranschlag			Finanzierungsvoranschlag		
					VA 2020	VA 2019	RA 2018	VA 2020	VA 2019	RA 2018
0 Vertretungskörper und allgemeine Verwaltung										
00	Gewählte Gemeindeorgane									
000	Gewählte Gemeindeorgane									
000000	Gewählte Gemeindeorgane									
Operative Gebarung										
2/000000+816000	Vergütung zw. Verwaltungszweigen	2114	3114	13	37.200,00			37.200,00		
SU 21 / 31	Summe Erträge / Einzahlungen operative Gebarung				37.200,00			37.200,00		
1/000000-582000	DG Sozialversicherung	2212	3212	20	13.100,00			13.100,00		
1/000000-670000	Versicherungen	2222	3222	24	1.400,00			1.400,00		
1/000000-721000	Bezüge d. Organe	2225	3225	22	435.300,00			435.300,00		
1/000000-757100	Schulung Funktionäre	2234	3234	27	11.600,00			11.600,00		
SU 22 / 32	Summe Aufwendungen / Auszahlungen operative Gebarung				461.400,00			461.400,00		
SA 0 / SA 1	(0) Nettoergebnis (21 - 22) / (1) Geldfluss operative Gebarung (31 - 32)				-424.200,00			-424.200,00		
SU 23	Summe Haushaltsrücklagen				0,00			0,00		
SA00	Nettoergebnis nach Zuw./Entn. Haushaltsrücklagen (Saldo 0 +/- SU23)				-424.200,00					
Investive Gebarung										
SU 33	Summe Einzahlungen investive Gebarung							0,00		
SU 34	Summe Auszahlungen investive Gebarung							0,00		
SA2	Saldo (2) Geldfluss aus der Investiven Gebarung (33 - 34)							0,00		
SA3	Saldo (3) Nettofinanzierungssaldo (Saldo 1 + Saldo 2)							-424.200,00		
Finanzierungstätigkeit										
SU 35	Summe Einzahlungen aus der Finanzierungstätigkeit							0,00		
SU 36	Summe Auszahlungen aus der Finanzierungstätigkeit							0,00		
SA4	Saldo (4) Geldfluss aus der Finanzierungstätigkeit (35 - 36)							0,00		
SA5	Saldo (5) Geldfluss aus der voranschlagswirksamen Gebarung (Saldo 3 + Saldo 4)							-424.200,00		
01	Hauptverwaltung									
010	Zentralamt									
010000	Zentralamt									
Operative Gebarung										
2/010000+816000	Kostensätze	2114	3114	13	500,00			500,00		
2/010000+816100	Vergütung zw. Verwaltungszweigen	2114	3114	13	266.100,00			266.100,00		
2/010000+817000	Erträge aus der Auflösung von sonstigen Rückstellungen	2117			32.600,00					
6/010000+829910	Mittel aus operativer Gebarung	2116	3116	18	150.000,00			150.000,00		

	MVAG EH	MVAG FH	QU	Ergebnisvoranschlag			Finanzierungsvoranschlag		
				VA 2020	VA 2019	RA 2018	VA 2020	VA 2019	RA 2018
6/010000+871100	Bedarfszuweisungen	2121	3121	33	50.000,00			50.000,00	
SU 21 / 31	Summe Erträge / Einzahlungen operative Gebarung				499.200,00			466.600,00	
1/010000-400000	Geringwertige Wirtschaftsgüter	2221	3221	23	3.600,00			3.600,00	
1/010000-454000	Reinigungsmittel	2221	3221	23	1.800,00			1.800,00	
1/010000-456000	Büromaterial	2221	3221	23	18.000,00			18.000,00	
1/010000-456100	Fotokopierer	2221	3221	23	23.300,00			23.300,00	
1/010000-456200	Duale Zustellung	2221	3221	23	6.200,00			6.200,00	
1/010000-457000	Gesetzblätter, Zeitschriften	2221	3221	23	5.100,00			5.100,00	
1/010000-510000	Bezüge Vb I	2211	3211	20	998.200,00			998.200,00	
1/010000-511000	Bezüge Vb li	2211	3211	20	26.300,00			26.300,00	
1/010000-522000	Angestellte nicht ganzjährig beschäftigt	2211	3211	20	8.700,00			8.700,00	
1/010000-523000	Arbeiter nicht ganzjährig beschäftigt	2211	3211	20	1.000,00			1.000,00	
1/010000-563000	Sonst.Aufwandsentschädigungen	2213	3213	20	600,00			600,00	
1/010000-565000	Mehrleistungsvergütung	2211	3211	20	8.500,00			8.500,00	
1/010000-566000	Zuwendungen aus Anlass von Dienstjubiläen	2212	3212	20	9.900,00			9.900,00	
1/010000-569000	Sonst. Nebengebühren	2211	3211	20	115.400,00			115.400,00	
1/010000-580000	Dienstgeberbeiträge zum Ausgleichsfonds für Familienbeihilfen	2212	3212	20	39.100,00			39.100,00	
1/010000-582000	DG Sozialversicherung	2212	3212	20	222.600,00			222.600,00	
1/010000-600000	Strom	2222	3222	24	4.400,00			4.400,00	
1/010000-600100	Gas	2222	3222	24	6.200,00			6.200,00	
1/010000-600200	Wasser	2222	3222	24	400,00			400,00	
1/010000-614000	Instandhaltung von Gebäuden	2224	3224	24	10.000,00			10.000,00	
1/010000-618000	Instandhaltung von Einrichtungen	2224	3224	24	6.000,00			6.000,00	
1/010000-618100	Instandhaltung EDV	2224	3224	24	81.000,00			81.000,00	
1/010000-630000	Postgebühren	2222	3222	24	46.600,00			46.600,00	
1/010000-631000	Telefon	2222	3222	24	14.000,00			14.000,00	
1/010000-640000	Rechtskosten	2222	3222	24	30.000,00			30.000,00	
1/010000-670000	Versicherungen	2222	3222	24	16.200,00			16.200,00	
1/010000-680000	Planmäßige Abschreibung	2226			14.400,00				
1/010000-724000	Reisegebühren	2225	3225	24	3.500,00			3.500,00	
1/010000-725000	Bibliotheks- erforderungen	2225	3225	24	300,00			300,00	
SU 22 / 32	Summe Aufwendungen / Auszahlungen operative Gebarung				1.721.300,00			1.706.900,00	
SA 0 / SA 1	(0) Nettoergebnis (21 - 22) / (1) Geldfluss operative Gebarung (31 - 32)				-1.222.100,00			-1.240.300,00	
SU 23	Summe Haushaltsrücklagen				0,00			0,00	
SA00	Nettoergebnis nach Zuw./Entn. Haushaltsrücklagen (Saldo 0 +/- SU23)				-1.222.100,00				
Investive Gebarung									
SU 33	Summe Einzahlungen investive Gebarung							0,00	

		MVAG EH	MVAG FH	QU	Ergebnisvoranschlag			Finanzierungsvoranschlag		
					VA 2020	VA 2019	RA 2018	VA 2020	VA 2019	RA 2018
5/010000-010000	Gebäude		3413	40				200.000,00		
SU 34	Summe Auszahlungen investive Gebarung							200.000,00		
SA2	Saldo (2) Geldfluss aus der Investiven Gebarung (33 – 34)							-200.000,00		
SA3	Saldo (3) Nettofinanzierungssaldo (Saldo 1 + Saldo 2)							-1.440.300,00		
Finanzierungstätigkeit										
SU 35	Summe Einzahlungen aus der Finanzierungstätigkeit							0,00		
SU 36	Summe Auszahlungen aus der Finanzierungstätigkeit							0,00		
SA4	Saldo (4) Geldfluss aus der Finanzierungstätigkeit (35 – 36)							0,00		
SA5	Saldo (5) Geldfluss aus der voranschlagswirksamen Gebarung (Saldo 3 + Saldo 4)							-1.440.300,00		
011	Personalamt									
011000	Personalamt									
Operative Gebarung										
SU 21 / 31	Summe Erträge / Einzahlungen operative Gebarung				0,00			0,00		
1/011000-567000	Belohnungen	2213	3213	20	20.000,00			20.000,00		
1/011000-728100	Arbeitsmedizin u.Sicherheitstechnik	2225	3225	24	6.000,00			6.000,00		
SU 22 / 32	Summe Aufwendungen / Auszahlungen operative Gebarung				26.000,00			26.000,00		
SA 0 / SA 1	(0) Nettoergebnis (21 - 22) / (1) Geldfluss operative Gebarung (31 – 32)				-26.000,00			-26.000,00		
SU 23	Summe Haushaltsrücklagen				0,00			0,00		
SA00	Nettoergebnis nach Zuw./Entn. Haushaltsrücklagen (Saldo 0 +/- SU23)				-26.000,00					
Investive Gebarung										
SU 33	Summe Einzahlungen investive Gebarung							0,00		
SU 34	Summe Auszahlungen investive Gebarung							0,00		
SA2	Saldo (2) Geldfluss aus der Investiven Gebarung (33 – 34)							0,00		
SA3	Saldo (3) Nettofinanzierungssaldo (Saldo 1 + Saldo 2)							-26.000,00		
Finanzierungstätigkeit										
SU 35	Summe Einzahlungen aus der Finanzierungstätigkeit							0,00		
SU 36	Summe Auszahlungen aus der Finanzierungstätigkeit							0,00		
SA4	Saldo (4) Geldfluss aus der Finanzierungstätigkeit (35 – 36)							0,00		
SA5	Saldo (5) Geldfluss aus der voranschlagswirksamen Gebarung (Saldo 3 + Saldo 4)							-26.000,00		
015	Pressestelle, Amtsblatt und Öffentlichkeitsarbeit									
015000	Pressestelle, Amtsblatt und Öffentlichkeitsarbeit									
Operative Gebarung										
2/015000+810000	Einnahmen Gemeindezeitung	2114	3114	13	35.400,00			35.400,00		
2/015000+810001	Einnahmen Stehkalender u.Druckwerke	2114	3114	13	14.900,00			14.900,00		
SU 21 / 31	Summe Erträge / Einzahlungen operative Gebarung				50.300,00			50.300,00		
1/015000-457002	Stehkalender und Druckwerke	2221	3221	23	14.500,00			14.500,00		

	MVAG EH	MVAG FH	QU	Ergebnisvoranschlag			Finanzierungsvoranschlag		
				VA 2020	VA 2019	RA 2018	VA 2020	VA 2019	RA 2018
1/015000-728000	Inserate, Aussendungen	2225	3225	24	10.300,00			10.300,00	
SU 22 / 32	Summe Aufwendungen / Auszahlungen operative Gebarung				24.800,00			24.800,00	
SA 0 / SA 1	(0) Nettoergebnis (21 - 22) / (1) Geldfluss operative Gebarung (31 - 32)				25.500,00			25.500,00	
SU 23	Summe Haushaltsrücklagen				0,00			0,00	
SA00	Nettoergebnis nach Zuw./Entn. Haushaltsrücklagen (Saldo 0 +/- SU23)				25.500,00				
Investive Gebarung									
SU 33	Summe Einzahlungen investive Gebarung							0,00	
SU 34	Summe Auszahlungen investive Gebarung							0,00	
SA2	Saldo (2) Geldfluss aus der Investiven Gebarung (33 - 34)							0,00	
SA3	Saldo (3) Nettofinanzierungssaldo (Saldo 1 + Saldo 2)							25.500,00	
Finanzierungstätigkeit									
SU 35	Summe Einzahlungen aus der Finanzierungstätigkeit							0,00	
SU 36	Summe Auszahlungen aus der Finanzierungstätigkeit							0,00	
SA4	Saldo (4) Geldfluss aus der Finanzierungstätigkeit (35 - 36)							0,00	
SA5	Saldo (5) Geldfluss aus der voranschlagswirksamen Gebarung (Saldo 3 + Saldo 4)							25.500,00	
015001	Gemeindezeitung								
Operative Gebarung									
SU 21 / 31	Summe Erträge / Einzahlungen operative Gebarung				0,00			0,00	
1/015001-457001	Gemeindezeitung Ausgaben	2221	3221	23	50.200,00			50.200,00	
SU 22 / 32	Summe Aufwendungen / Auszahlungen operative Gebarung				50.200,00			50.200,00	
SA 0 / SA 1	(0) Nettoergebnis (21 - 22) / (1) Geldfluss operative Gebarung (31 - 32)				-50.200,00			-50.200,00	
SU 23	Summe Haushaltsrücklagen				0,00			0,00	
SA00	Nettoergebnis nach Zuw./Entn. Haushaltsrücklagen (Saldo 0 +/- SU23)				-50.200,00				
Investive Gebarung									
SU 33	Summe Einzahlungen investive Gebarung							0,00	
SU 34	Summe Auszahlungen investive Gebarung							0,00	
SA2	Saldo (2) Geldfluss aus der Investiven Gebarung (33 - 34)							0,00	
SA3	Saldo (3) Nettofinanzierungssaldo (Saldo 1 + Saldo 2)							-50.200,00	
Finanzierungstätigkeit									
SU 35	Summe Einzahlungen aus der Finanzierungstätigkeit							0,00	
SU 36	Summe Auszahlungen aus der Finanzierungstätigkeit							0,00	
SA4	Saldo (4) Geldfluss aus der Finanzierungstätigkeit (35 - 36)							0,00	
SA5	Saldo (5) Geldfluss aus der voranschlagswirksamen Gebarung (Saldo 3 + Saldo 4)							-50.200,00	

		MVAG EH MVAG FH QU			Ergebnisvoranschlag			Finanzierungsvoranschlag		
					VA 2020	VA 2019	RA 2018	VA 2020	VA 2019	RA 2018
019	Repräsentation									
019000	Repräsentationen									
Operative Gebarung										
SU 21 / 31	Summe Erträge / Einzahlungen operative Gebarung				0,00			0,00		
1/019000-723000	Repräsentationsausg.	2225	3225	24	12.800,00			12.800,00		
1/019000-723100	Ehrengaben-Geburtstage	2225	3225	24	11.800,00			11.800,00		
SU 22 / 32	Summe Aufwendungen / Auszahlungen operative Gebarung				24.600,00			24.600,00		
SA 0 / SA 1	(0) Nettoergebnis (21 - 22) / (1) Geldfluss operative Gebarung (31 - 32)				-24.600,00			-24.600,00		
SU 23	Summe Haushaltsrücklagen				0,00			0,00		
SA00	Nettoergebnis nach Zuw./Entn. Haushaltsrücklagen (Saldo 0 +/- SU23)				-24.600,00					
Investive Gebarung										
SU 33	Summe Einzahlungen investive Gebarung							0,00		
SU 34	Summe Auszahlungen investive Gebarung							0,00		
SA2	Saldo (2) Geldfluss aus der Investiven Gebarung (33 - 34)							0,00		
SA3	Saldo (3) Nettofinanzierungssaldo (Saldo 1 + Saldo 2)							-24.600,00		
Finanzierungstätigkeit										
SU 35	Summe Einzahlungen aus der Finanzierungstätigkeit							0,00		
SU 36	Summe Auszahlungen aus der Finanzierungstätigkeit							0,00		
SA4	Saldo (4) Geldfluss aus der Finanzierungstätigkeit (35 - 36)							0,00		
SA5	Saldo (5) Geldfluss aus der voranschlagswirksamen Gebarung (Saldo 3 + Saldo 4)							-24.600,00		
02	Hauptverwaltung									
021	Statistisches Amt									
021000	Statistisches Amt									
Operative Gebarung										
2/021000+816000	Kostensätze	2114	3114	13	100,00			100,00		
SU 21 / 31	Summe Erträge / Einzahlungen operative Gebarung				100,00			100,00		
1/021000-510000	Bezüge Vb I	2211	3211	20	100,00			100,00		
SU 22 / 32	Summe Aufwendungen / Auszahlungen operative Gebarung				100,00			100,00		
SA 0 / SA 1	(0) Nettoergebnis (21 - 22) / (1) Geldfluss operative Gebarung (31 - 32)				0,00			0,00		
SU 23	Summe Haushaltsrücklagen				0,00			0,00		
SA00	Nettoergebnis nach Zuw./Entn. Haushaltsrücklagen (Saldo 0 +/- SU23)				0,00					
Investive Gebarung										
SU 33	Summe Einzahlungen investive Gebarung							0,00		
SU 34	Summe Auszahlungen investive Gebarung							0,00		
SA2	Saldo (2) Geldfluss aus der Investiven Gebarung (33 - 34)							0,00		
SA3	Saldo (3) Nettofinanzierungssaldo (Saldo 1 + Saldo 2)							0,00		

		MVAG EH MVAG FH QU			Ergebnisvoranschlag			Finanzierungsvoranschlag		
					VA 2020	VA 2019	RA 2018	VA 2020	VA 2019	RA 2018
Finanzierungstätigkeit										
SU 35	Summe Einzahlungen aus der Finanzierungstätigkeit							0,00		
SU 36	Summe Auszahlungen aus der Finanzierungstätigkeit							0,00		
SA4	Saldo (4) Geldfluss aus der Finanzierungstätigkeit (35 – 36)							0,00		
SA5	Saldo (5) Geldfluss aus der voranschlagswirksamen Gebarung (Saldo 3 + Saldo 4)							0,00		
022 Standesamt										
022000 Standesamt- u.Staatbürgersch.Verband										
Operative Gebarung										
2/022000+816000	Kostenersätze	2114	3114	13	4.800,00			4.800,00		
SU 21 / 31	Summe Erträge / Einzahlungen operative Gebarung				4.800,00			4.800,00		
1/022000-592000	Dotierung von Rückstellungen für Jubiläumswendungen	2214			100,00					
1/022000-724000	Reisegebühren	2225	3225	24	200,00			200,00		
1/022000-752000	Umlagen	2231	3231	26	60.000,00			60.000,00		
SU 22 / 32	Summe Aufwendungen / Auszahlungen operative Gebarung				60.300,00			60.200,00		
SA 0 / SA 1	(0) Nettoergebnis (21 - 22) / (1) Geldfluss operative Gebarung (31 – 32)				-55.500,00			-55.400,00		
SU 23	Summe Haushaltsrücklagen				0,00			0,00		
SA00	Nettoergebnis nach Zuw./Entn. Haushaltsrücklagen (Saldo 0 +/- SU23)				-55.500,00					
Investive Gebarung										
SU 33	Summe Einzahlungen investive Gebarung							0,00		
SU 34	Summe Auszahlungen investive Gebarung							0,00		
SA2	Saldo (2) Geldfluss aus der Investiven Gebarung (33 – 34)							0,00		
SA3	Saldo (3) Nettofinanzierungssaldo (Saldo 1 + Saldo 2)							-55.400,00		
Finanzierungstätigkeit										
SU 35	Summe Einzahlungen aus der Finanzierungstätigkeit							0,00		
SU 36	Summe Auszahlungen aus der Finanzierungstätigkeit							0,00		
SA4	Saldo (4) Geldfluss aus der Finanzierungstätigkeit (35 – 36)							0,00		
SA5	Saldo (5) Geldfluss aus der voranschlagswirksamen Gebarung (Saldo 3 + Saldo 4)							-55.400,00		
024 Wahlamt										
024000 Wahlangelegenheiten										
Operative Gebarung										
2/024000+816000	Kostenersätze	2114	3114	13	18.000,00			18.000,00		
SU 21 / 31	Summe Erträge / Einzahlungen operative Gebarung				18.000,00			18.000,00		
1/024000-456000	Büromaterial	2221	3221	23	7.300,00			7.300,00		
1/024000-510000	Bezüge Vb I	2211	3211	20	3.500,00			3.500,00		
1/024000-511000	Bezüge Vb li	2211	3211	20	900,00			900,00		

	MVAG EH	MVAG FH	QU	Ergebnisvoranschlag			Finanzierungsvoranschlag		
				VA 2020	VA 2019	RA 2018	VA 2020	VA 2019	RA 2018
1/024000-522000	Angestellte nicht ganzjährig beschäftigt	2211	3211	20	200,00			200,00	
1/024000-565000	Mehrleistungsvergütung	2211	3211	20	5.200,00			5.200,00	
1/024000-582000	DG Sozialversicherung	2212	3212	20	1.700,00			1.700,00	
1/024000-680000	Planmäßige Abschreibung	2226			1.200,00				
1/024000-724000	Reisegebühren	2225	3225	24	300,00			300,00	
1/024000-728000	Wahlbehörden	2225	3225	24	1.000,00			1.000,00	
SU 22 / 32	Summe Aufwendungen / Auszahlungen operative Gebarung				21.300,00			20.100,00	
SA 0 / SA 1	(0) Nettoergebnis (21 - 22) / (1) Geldfluss operative Gebarung (31 - 32)				-3.300,00			-2.100,00	
SU 23	Summe Haushaltsrücklagen				0,00			0,00	
SA00	Nettoergebnis nach Zuw./Entn. Haushaltsrücklagen (Saldo 0 +/- SU23)				-3.300,00				
Investive Gebarung									
SU 33	Summe Einzahlungen investive Gebarung							0,00	
SU 34	Summe Auszahlungen investive Gebarung							0,00	
SA2	Saldo (2) Geldfluss aus der Investiven Gebarung (33 - 34)							0,00	
SA3	Saldo (3) Nettofinanzierungssaldo (Saldo 1 + Saldo 2)							-2.100,00	
Finanzierungstätigkeit									
SU 35	Summe Einzahlungen aus der Finanzierungstätigkeit							0,00	
SU 36	Summe Auszahlungen aus der Finanzierungstätigkeit							0,00	
SA4	Saldo (4) Geldfluss aus der Finanzierungstätigkeit (35 - 36)							0,00	
SA5	Saldo (5) Geldfluss aus der voranschlagswirksamen Gebarung (Saldo 3 + Saldo 4)							-2.100,00	
03 Bauverwaltung									
031 Amt für Raumordnung und Raumplanung									
031000 Raumordnung und Raumplanung									
Operative Gebarung									
SU 21 / 31	Summe Erträge / Einzahlungen operative Gebarung				0,00			0,00	
1/031000-680000	Planmäßige Abschreibung	2226			5.000,00				
1/031000-728000	Ausgaben	2225	3225	24	40.000,00			40.000,00	
SU 22 / 32	Summe Aufwendungen / Auszahlungen operative Gebarung				45.000,00			40.000,00	
SA 0 / SA 1	(0) Nettoergebnis (21 - 22) / (1) Geldfluss operative Gebarung (31 - 32)				-45.000,00			-40.000,00	
SU 23	Summe Haushaltsrücklagen				0,00			0,00	
SA00	Nettoergebnis nach Zuw./Entn. Haushaltsrücklagen (Saldo 0 +/- SU23)				-45.000,00				
Investive Gebarung									
SU 33	Summe Einzahlungen investive Gebarung							0,00	
SU 34	Summe Auszahlungen investive Gebarung							0,00	
SA2	Saldo (2) Geldfluss aus der Investiven Gebarung (33 - 34)							0,00	
SA3	Saldo (3) Nettofinanzierungssaldo (Saldo 1 + Saldo 2)							-40.000,00	

		MVAG EH MVAG FH QU			Ergebnisvoranschlag			Finanzierungsvoranschlag		
					VA 2020	VA 2019	RA 2018	VA 2020	VA 2019	RA 2018
Finanzierungstätigkeit										
SU 35	Summe Einzahlungen aus der Finanzierungstätigkeit							0,00		
SU 36	Summe Auszahlungen aus der Finanzierungstätigkeit							0,00		
SA4	Saldo (4) Geldfluss aus der Finanzierungstätigkeit (35 – 36)							0,00		
SA5	Saldo (5) Geldfluss aus der voranschlagswirksamen Gebarung (Saldo 3 + Saldo 4)							-40.000,00		
032 Vermessungsamt										
032000 Vermessungswesen										
Operative Gebarung										
SU 21 / 31	Summe Erträge / Einzahlungen operative Gebarung				0,00			0,00		
1/032000-728000	Ausgaben	2225	3225	24	3.600,00			3.600,00		
SU 22 / 32	Summe Aufwendungen / Auszahlungen operative Gebarung				3.600,00			3.600,00		
SA 0 / SA 1	(0) Nettoergebnis (21 - 22) / (1) Geldfluss operative Gebarung (31 – 32)				-3.600,00			-3.600,00		
SU 23	Summe Haushaltsrücklagen				0,00			0,00		
SA00	Nettoergebnis nach Zuw./Entn. Haushaltsrücklagen (Saldo 0 +/- SU23)				-3.600,00					
Investive Gebarung										
SU 33	Summe Einzahlungen investive Gebarung							0,00		
SU 34	Summe Auszahlungen investive Gebarung							0,00		
SA2	Saldo (2) Geldfluss aus der Investiven Gebarung (33 – 34)							0,00		
SA3	Saldo (3) Nettofinanzierungssaldo (Saldo 1 + Saldo 2)							-3.600,00		
Finanzierungstätigkeit										
SU 35	Summe Einzahlungen aus der Finanzierungstätigkeit							0,00		
SU 36	Summe Auszahlungen aus der Finanzierungstätigkeit							0,00		
SA4	Saldo (4) Geldfluss aus der Finanzierungstätigkeit (35 – 36)							0,00		
SA5	Saldo (5) Geldfluss aus der voranschlagswirksamen Gebarung (Saldo 3 + Saldo 4)							-3.600,00		
06 Sonstige Maßnahmen										
060 Beiträge an Verbände, Vereine oder sonstige Organisationen										
060000 Beiträge an Verbände, Vereine und sonstige Organisationen										
Operative Gebarung										
SU 21 / 31	Summe Erträge / Einzahlungen operative Gebarung				0,00			0,00		
1/060000-726000	Beiträge	2225	3225	24	98.000,00			98.000,00		
SU 22 / 32	Summe Aufwendungen / Auszahlungen operative Gebarung				98.000,00			98.000,00		
SA 0 / SA 1	(0) Nettoergebnis (21 - 22) / (1) Geldfluss operative Gebarung (31 – 32)				-98.000,00			-98.000,00		
SU 23	Summe Haushaltsrücklagen				0,00			0,00		
SA00	Nettoergebnis nach Zuw./Entn. Haushaltsrücklagen (Saldo 0 +/- SU23)				-98.000,00					

	MVAG EH	MVAG FH	QU	Ergebnisvoranschlag			Finanzierungsvoranschlag		
				VA 2020	VA 2019	RA 2018	VA 2020	VA 2019	RA 2018
Investive Gebarung									
SU 33								0,00	
SU 34								0,00	
SA2								0,00	
SA3								-98.000,00	
Finanzierungstätigkeit									
SU 35								0,00	
SU 36								0,00	
SA4								0,00	
SA5								-98.000,00	
069									
069000									
Operative Gebarung									
SU 21 / 31								0,00	0,00
1/069000-728001				2225	3225	24		11.700,00	11.700,00
SU 22 / 32								11.700,00	11.700,00
SA 0 / SA 1								-11.700,00	-11.700,00
SU 23								0,00	0,00
SA00								-11.700,00	
Investive Gebarung									
SU 33								0,00	
SU 34								0,00	
SA2								0,00	
SA3								-11.700,00	
Finanzierungstätigkeit									
SU 35								0,00	
SU 36								0,00	
SA4								0,00	
SA5								-11.700,00	
08									
080									
080000									
Operative Gebarung									
SU 21 / 31								0,00	0,00

	MVAG EH	MVAG FH	QU	Ergebnisvoranschlag			Finanzierungsvoranschlag		
				VA 2020	VA 2019	RA 2018	VA 2020	VA 2019	RA 2018
1/080000-752000	Beiträge	2231	3231	26	448.800,00			448.800,00	
SU 22 / 32	Summe Aufwendungen / Auszahlungen operative Gebarung				448.800,00			448.800,00	
SA 0 / SA 1	(0) Nettoergebnis (21 - 22) / (1) Geldfluss operative Gebarung (31 - 32)				-448.800,00			-448.800,00	
SU 23	Summe Haushaltsrücklagen				0,00			0,00	
SA00	Nettoergebnis nach Zuw./Entn. Haushaltsrücklagen (Saldo 0 +/- SU23)				-448.800,00				
Investive Gebarung									
SU 33	Summe Einzahlungen investive Gebarung							0,00	
SU 34	Summe Auszahlungen investive Gebarung							0,00	
SA2	Saldo (2) Geldfluss aus der Investiven Gebarung (33 - 34)							0,00	
SA3	Saldo (3) Nettofinanzierungssaldo (Saldo 1 + Saldo 2)							-448.800,00	
Finanzierungstätigkeit									
SU 35	Summe Einzahlungen aus der Finanzierungstätigkeit							0,00	
SU 36	Summe Auszahlungen aus der Finanzierungstätigkeit							0,00	
SA4	Saldo (4) Geldfluss aus der Finanzierungstätigkeit (35 - 36)							0,00	
SA5	Saldo (5) Geldfluss aus der voranschlagswirksamen Gebarung (Saldo 3 + Saldo 4)							-448.800,00	
09	Personalbetreuung								
090	Bezugsvorschüsse und Darlehen								
090000	Bezugsvorschüsse und Darlehen								
Operative Gebarung									
SU 21 / 31	Summe Erträge / Einzahlungen operative Gebarung				0,00			0,00	
SU 22 / 32	Summe Aufwendungen / Auszahlungen operative Gebarung				0,00			0,00	
SA 0 / SA 1	(0) Nettoergebnis (21 - 22) / (1) Geldfluss operative Gebarung (31 - 32)				0,00			0,00	
SU 23	Summe Haushaltsrücklagen				0,00			0,00	
SA00	Nettoergebnis nach Zuw./Entn. Haushaltsrücklagen (Saldo 0 +/- SU23)				0,00				
Investive Gebarung									
2/090000+273000	Bezugsvorschuss- Rückzahlungen		3325	53				2.100,00	
SU 33	Summe Einzahlungen investive Gebarung							2.100,00	
1/090000-273000	Bezugsvorschüsse		3425	63				2.500,00	
SU 34	Summe Auszahlungen investive Gebarung							2.500,00	
SA2	Saldo (2) Geldfluss aus der Investiven Gebarung (33 - 34)							-400,00	
SA3	Saldo (3) Nettofinanzierungssaldo (Saldo 1 + Saldo 2)							-400,00	
Finanzierungstätigkeit									
SU 35	Summe Einzahlungen aus der Finanzierungstätigkeit							0,00	
SU 36	Summe Auszahlungen aus der Finanzierungstätigkeit							0,00	
SA4	Saldo (4) Geldfluss aus der Finanzierungstätigkeit (35 - 36)							0,00	

	MVAG EH	MVAG FH	QU	Ergebnisvoranschlag			Finanzierungsvoranschlag		
				VA 2020	VA 2019	RA 2018	VA 2020	VA 2019	RA 2018
SA5	Saldo (5) Geldfluss aus der voranschlagswirksamen Gebarung (Saldo 3 + Saldo 4)						-400,00		
091	Personalausbildung und Personalfortbildung								
091000	Personalausbildung und Personalfortbildung								
Operative Gebarung									
SU 21 / 31	Summe Erträge / Einzahlungen operative Gebarung			0,00			0,00		
1/091000-563000	Sonstige Aufwands- Entschädigungen	2213	3213	20	12.500,00		12.500,00		
SU 22 / 32	Summe Aufwendungen / Auszahlungen operative Gebarung			12.500,00			12.500,00		
SA 0 / SA 1	(0) Nettoergebnis (21 - 22) / (1) Geldfluss operative Gebarung (31 - 32)			-12.500,00			-12.500,00		
SU 23	Summe Haushaltsrücklagen			0,00			0,00		
SA00	Nettoergebnis nach Zuw./Entn. Haushaltsrücklagen (Saldo 0 +/- SU23)			-12.500,00					
Investive Gebarung									
SU 33	Summe Einzahlungen investive Gebarung						0,00		
SU 34	Summe Auszahlungen investive Gebarung						0,00		
SA2	Saldo (2) Geldfluss aus der Investiven Gebarung (33 - 34)						0,00		
SA3	Saldo (3) Nettofinanzierungssaldo (Saldo 1 + Saldo 2)						-12.500,00		
Finanzierungstätigkeit									
SU 35	Summe Einzahlungen aus der Finanzierungstätigkeit						0,00		
SU 36	Summe Auszahlungen aus der Finanzierungstätigkeit						0,00		
SA4	Saldo (4) Geldfluss aus der Finanzierungstätigkeit (35 - 36)						0,00		
SA5	Saldo (5) Geldfluss aus der voranschlagswirksamen Gebarung (Saldo 3 + Saldo 4)						-12.500,00		

		MVAG EH MVAG FH QU			Ergebnisvoranschlag			Finanzierungsvoranschlag		
					VA 2020	VA 2019	RA 2018	VA 2020	VA 2019	RA 2018
1 Öffentliche Ordnung und Sicherheit										
12	Sicherheitspolizei									
120	Allgemeine Angelegenheiten									
120000	Allgemeine Angelegenheiten									
Operative Gebarung										
SU 21 / 31	Summe Erträge / Einzahlungen operative Gebarung				0,00			0,00		
1/120000-728000	Präventionsmaßnahmen	2225	3225	24	200,00			200,00		
SU 22 / 32	Summe Aufwendungen / Auszahlungen operative Gebarung				200,00			200,00		
SA 0 / SA 1	(0) Nettoergebnis (21 - 22) / (1) Geldfluss operative Gebarung (31 - 32)				-200,00			-200,00		
SU 23	Summe Haushaltsrücklagen				0,00			0,00		
SA00	Nettoergebnis nach Zuw./Entn. Haushaltsrücklagen (Saldo 0 +/- SU23)				-200,00					
Investive Gebarung										
SU 33	Summe Einzahlungen investive Gebarung							0,00		
SU 34	Summe Auszahlungen investive Gebarung							0,00		
SA2	Saldo (2) Geldfluss aus der Investiven Gebarung (33 - 34)							0,00		
SA3	Saldo (3) Nettofinanzierungssaldo (Saldo 1 + Saldo 2)							-200,00		
Finanzierungstätigkeit										
SU 35	Summe Einzahlungen aus der Finanzierungstätigkeit							0,00		
SU 36	Summe Auszahlungen aus der Finanzierungstätigkeit							0,00		
SA4	Saldo (4) Geldfluss aus der Finanzierungstätigkeit (35 - 36)							0,00		
SA5	Saldo (5) Geldfluss aus der voranschlagswirksamen Gebarung (Saldo 3 + Saldo 4)							-200,00		
13	Sonderpolizei									
131	Bau- und Feuerpolizei									
131000	Bau- und Feuerpolizei									
Operative Gebarung										
2/131000+816000	Kostenersätze	2114	3114	13	17.000,00			17.000,00		
SU 21 / 31	Summe Erträge / Einzahlungen operative Gebarung				17.000,00			17.000,00		
1/131000-640000	Sachverständigenkosten	2222	3222	24	45.400,00			45.400,00		
1/131000-640100	Sachverst. Gestaltungsbeirat	2222	3222	24	3.000,00			3.000,00		
SU 22 / 32	Summe Aufwendungen / Auszahlungen operative Gebarung				48.400,00			48.400,00		
SA 0 / SA 1	(0) Nettoergebnis (21 - 22) / (1) Geldfluss operative Gebarung (31 - 32)				-31.400,00			-31.400,00		
SU 23	Summe Haushaltsrücklagen				0,00			0,00		
SA00	Nettoergebnis nach Zuw./Entn. Haushaltsrücklagen (Saldo 0 +/- SU23)				-31.400,00					

		MVAG EH	MVAG FH	QU	Ergebnisvoranschlag			Finanzierungsvoranschlag		
					VA 2020	VA 2019	RA 2018	VA 2020	VA 2019	RA 2018
Investive Gebarung										
SU 33	Summe Einzahlungen investive Gebarung							0,00		
SU 34	Summe Auszahlungen investive Gebarung							0,00		
SA2	Saldo (2) Geldfluss aus der Investiven Gebarung (33 – 34)							0,00		
SA3	Saldo (3) Nettofinanzierungssaldo (Saldo 1 + Saldo 2)							-31.400,00		
Finanzierungstätigkeit										
SU 35	Summe Einzahlungen aus der Finanzierungstätigkeit							0,00		
SU 36	Summe Auszahlungen aus der Finanzierungstätigkeit							0,00		
SA4	Saldo (4) Geldfluss aus der Finanzierungstätigkeit (35 – 36)							0,00		
SA5	Saldo (5) Geldfluss aus der voranschlagswirksamen Gebarung (Saldo 3 + Saldo 4)							-31.400,00		
133	Veterinärpolizei									
133000	Veterinärpolizei									
Operative Gebarung										
SU 21 / 31	Summe Erträge / Einzahlungen operative Gebarung				0,00			0,00		
1/133000-413000	Hundemarken u. Zubehör	2221	3221	23	200,00			200,00		
SU 22 / 32	Summe Aufwendungen / Auszahlungen operative Gebarung				200,00			200,00		
SA 0 / SA 1	(0) Nettoergebnis (21 - 22) / (1) Geldfluss operative Gebarung (31 – 32)				-200,00			-200,00		
SU 23	Summe Haushaltsrücklagen				0,00			0,00		
SA00	Nettoergebnis nach Zuw./Entn. Haushaltsrücklagen (Saldo 0 +/- SU23)				-200,00					
Investive Gebarung										
SU 33	Summe Einzahlungen investive Gebarung							0,00		
SU 34	Summe Auszahlungen investive Gebarung							0,00		
SA2	Saldo (2) Geldfluss aus der Investiven Gebarung (33 – 34)							0,00		
SA3	Saldo (3) Nettofinanzierungssaldo (Saldo 1 + Saldo 2)							-200,00		
Finanzierungstätigkeit										
SU 35	Summe Einzahlungen aus der Finanzierungstätigkeit							0,00		
SU 36	Summe Auszahlungen aus der Finanzierungstätigkeit							0,00		
SA4	Saldo (4) Geldfluss aus der Finanzierungstätigkeit (35 – 36)							0,00		
SA5	Saldo (5) Geldfluss aus der voranschlagswirksamen Gebarung (Saldo 3 + Saldo 4)							-200,00		

		MVAG EH	MVAG FH	QU	Ergebnisvoranschlag			Finanzierungsvoranschlag		
					VA 2020	VA 2019	RA 2018	VA 2020	VA 2019	RA 2018
16	Feuerwehrwesen									
163	Freiwillige Feuerwehren									
163000	Freiwillige Feuerwehren									
Operative Gebarung										
2/163000+810000	Einnahmen Atemschutzwerkstatt	2114	3114	13	7.000,00			7.000,00		
SU 21 / 31	Summe Erträge / Einzahlungen operative Gebarung				7.000,00			7.000,00		
1/163000-754000	Laufende Transferzahlungen an sonstige Träger des öffentl. Rechts	2231	3231	26	14.300,00			14.300,00		
1/163000-757000	Parkgebühren Flohmarkt	2234	3234	27	43.000,00			43.000,00		
SU 22 / 32	Summe Aufwendungen / Auszahlungen operative Gebarung				57.300,00			57.300,00		
SA 0 / SA 1	(0) Nettoergebnis (21 - 22) / (1) Geldfluss operative Gebarung (31 - 32)				-50.300,00			-50.300,00		
SU 23	Summe Haushaltsrücklagen				0,00			0,00		
SA00	Nettoergebnis nach Zuw./Entn. Haushaltsrücklagen (Saldo 0 +/- SU23)				-50.300,00					
Investive Gebarung										
SU 33	Summe Einzahlungen investive Gebarung							0,00		
1/163000-042000	Atemschutzwerkstatt		3415	41				110.000,00		
SU 34	Summe Auszahlungen investive Gebarung							110.000,00		
SA2	Saldo (2) Geldfluss aus der Investiven Gebarung (33 - 34)							-110.000,00		
SA3	Saldo (3) Nettofinanzierungssaldo (Saldo 1 + Saldo 2)							-160.300,00		
Finanzierungstätigkeit										
SU 35	Summe Einzahlungen aus der Finanzierungstätigkeit							0,00		
SU 36	Summe Auszahlungen aus der Finanzierungstätigkeit							0,00		
SA4	Saldo (4) Geldfluss aus der Finanzierungstätigkeit (35 - 36)							0,00		
SA5	Saldo (5) Geldfluss aus der voranschlagswirksamen Gebarung (Saldo 3 + Saldo 4)							-160.300,00		
163010	FF Groß-Enzersdorf									
Operative Gebarung										
2/163010+813000	Erträge aus der Auflösung von Investitionszuschüssen (Kapitaltransfers)	2127			2.700,00					
SU 21 / 31	Summe Erträge / Einzahlungen operative Gebarung				2.700,00			0,00		
1/163010-452000	Treibstoffe	2221	3221	23	5.200,00			5.200,00		
1/163010-600000	Strom	2222	3222	24	4.000,00			4.000,00		
1/163010-600100	Gas	2222	3222	24	6.000,00			6.000,00		
1/163010-600200	Wasser	2222	3222	24	600,00			600,00		
1/163010-614000	Instandhaltung von Gebäuden	2224	3224	24	6.500,00			6.500,00		
1/163010-631000	Telekommunikationsdienste	2222	3222	24	2.500,00			2.500,00		
1/163010-670000	Versicherungen	2222	3222	24	8.600,00			8.600,00		

		MVAG EH	MVAG FH	QU	Ergebnisvoranschlag			Finanzierungsvoranschlag		
					VA 2020	VA 2019	RA 2018	VA 2020	VA 2019	RA 2018
1/163010-680000	Planmäßige Abschreibung	2226			15.000,00					
1/163010-754000	Subventionen	2231	3231	26	10.000,00			10.000,00		
1/163010-754100	Subv. Anschaffungen	2231	3231	26	5.400,00			5.400,00		
1/163010-754200	Subv. Instandh. Fahrzeuge	2231	3231	26	20.000,00			20.000,00		
SU 22 / 32	Summe Aufwendungen / Auszahlungen operative Gebarung				83.800,00			68.800,00		
SA 0 / SA 1	(0) Nettoergebnis (21 - 22) / (1) Geldfluss operative Gebarung (31 - 32)				-81.100,00			-68.800,00		
SU 23	Summe Haushaltsrücklagen				0,00			0,00		
SA00	Nettoergebnis nach Zuw./Entn. Haushaltsrücklagen (Saldo 0 +/- SU23)				-81.100,00					
Investive Gebarung										
SU 33	Summe Einzahlungen investive Gebarung							0,00		
SU 34	Summe Auszahlungen investive Gebarung							0,00		
SA2	Saldo (2) Geldfluss aus der Investiven Gebarung (33 - 34)							0,00		
SA3	Saldo (3) Nettofinanzierungssaldo (Saldo 1 + Saldo 2)							-68.800,00		
Finanzierungstätigkeit										
SU 35	Summe Einzahlungen aus der Finanzierungstätigkeit							0,00		
SU 36	Summe Auszahlungen aus der Finanzierungstätigkeit							0,00		
SA4	Saldo (4) Geldfluss aus der Finanzierungstätigkeit (35 - 36)							0,00		
SA5	Saldo (5) Geldfluss aus der voranschlagswirksamen Gebarung (Saldo 3 + Saldo 4)							-68.800,00		
163011	Kfz FF Groß-Enzersdorf									
Operative Gebarung										
6/163011+829910	Mittel aus der operativen Gebarung	2116	3116	18	150.000,00			150.000,00		
SU 21 / 31	Summe Erträge / Einzahlungen operative Gebarung				150.000,00			150.000,00		
SU 22 / 32	Summe Aufwendungen / Auszahlungen operative Gebarung				0,00			0,00		
SA 0 / SA 1	(0) Nettoergebnis (21 - 22) / (1) Geldfluss operative Gebarung (31 - 32)				150.000,00			150.000,00		
SU 23	Summe Haushaltsrücklagen				0,00			0,00		
SA00	Nettoergebnis nach Zuw./Entn. Haushaltsrücklagen (Saldo 0 +/- SU23)				150.000,00					
Investive Gebarung										
SU 33	Summe Einzahlungen investive Gebarung							0,00		
5/163011-040000	Fahrzeuge		3414	41				150.000,00		
SU 34	Summe Auszahlungen investive Gebarung							150.000,00		
SA2	Saldo (2) Geldfluss aus der Investiven Gebarung (33 - 34)							-150.000,00		
SA3	Saldo (3) Nettofinanzierungssaldo (Saldo 1 + Saldo 2)							0,00		
Finanzierungstätigkeit										
SU 35	Summe Einzahlungen aus der Finanzierungstätigkeit							0,00		
SU 36	Summe Auszahlungen aus der Finanzierungstätigkeit							0,00		
SA4	Saldo (4) Geldfluss aus der Finanzierungstätigkeit (35 - 36)							0,00		

		MVAG EH MVAG FH QU			Ergebnisvoranschlag			Finanzierungsvoranschlag		
					VA 2020	VA 2019	RA 2018	VA 2020	VA 2019	RA 2018
SA5	Saldo (5) Geldfluss aus der voranschlagswirksamen Gebarung (Saldo 3 + Saldo 4)							0,00		
163020	FF Franzensdorf									
Operative Gebarung										
2/163020+813000	Erträge aus der Auflösung von Investitionszuschüssen (Kapitaltransfers)	2127			15.700,00					
SU 21 / 31	Summe Erträge / Einzahlungen operative Gebarung				15.700,00			0,00		
1/163020-452000	Treibstoffe	2221	3221	23	300,00			300,00		
1/163020-600000	Strom	2222	3222	24	1.000,00			1.000,00		
1/163020-600100	Gas	2222	3222	24	1.200,00			1.200,00		
1/163020-600200	Wasser	2222	3222	24	300,00			300,00		
1/163020-614000	Instandhaltung von Gebäuden	2224	3224	24	1.600,00			1.600,00		
1/163020-631000	Telekommunikationsdienste	2222	3222	24	800,00			800,00		
1/163020-670000	Versicherungen	2222	3222	24	1.500,00			1.500,00		
1/163020-680000	Planmäßige Abschreibung	2226			38.500,00					
1/163020-754000	Subventionen	2231	3231	26	1.500,00			1.500,00		
1/163020-754100	Subv. Anschaffungen	2231	3231	26	2.200,00			2.200,00		
1/163020-754200	Subv. Instandh. Fahrzeuge	2231	3231	26	1.000,00			1.000,00		
SU 22 / 32	Summe Aufwendungen / Auszahlungen operative Gebarung				49.900,00			11.400,00		
SA 0 / SA 1	(0) Nettoergebnis (21 - 22) / (1) Geldfluss operative Gebarung (31 - 32)				-34.200,00			-11.400,00		
SU 23	Summe Haushaltsrücklagen				0,00			0,00		
SA00	Nettoergebnis nach Zuw./Entn. Haushaltsrücklagen (Saldo 0 +/- SU23)				-34.200,00					
Investive Gebarung										
SU 33	Summe Einzahlungen investive Gebarung							0,00		
SU 34	Summe Auszahlungen investive Gebarung							0,00		
SA2	Saldo (2) Geldfluss aus der Investiven Gebarung (33 - 34)							0,00		
SA3	Saldo (3) Nettofinanzierungssaldo (Saldo 1 + Saldo 2)							-11.400,00		
Finanzierungstätigkeit										
SU 35	Summe Einzahlungen aus der Finanzierungstätigkeit							0,00		
SU 36	Summe Auszahlungen aus der Finanzierungstätigkeit							0,00		
SA4	Saldo (4) Geldfluss aus der Finanzierungstätigkeit (35 - 36)							0,00		
SA5	Saldo (5) Geldfluss aus der voranschlagswirksamen Gebarung (Saldo 3 + Saldo 4)							-11.400,00		
163030	FF Mühlleiten									
Operative Gebarung										
SU 21 / 31	Summe Erträge / Einzahlungen operative Gebarung				0,00			0,00		
1/163030-452000	Treibstoffe	2221	3221	23	1.100,00			1.100,00		
1/163030-600000	Strom	2222	3222	24	1.000,00			1.000,00		

	MVAG EH	MVAG FH	QU	Ergebnisvoranschlag			Finanzierungsvoranschlag		
				VA 2020	VA 2019	RA 2018	VA 2020	VA 2019	RA 2018
1/163030-600100	Gas	2222	3222	24	1.500,00			1.500,00	
1/163030-614000	Instandhaltung von Gebäuden	2224	3224	24	1.900,00			1.900,00	
1/163030-631000	Telekommunikationsdienste	2222	3222	24	1.000,00			1.000,00	
1/163030-670000	Versicherungen	2222	3222	24	1.500,00			1.500,00	
1/163030-680000	Planmäßige Abschreibung	2226			300,00				
1/163030-754000	Subventionen	2231	3231	26	1.000,00			1.000,00	
1/163030-754100	Subv. Anschaffungen	2231	3231	26	4.100,00			4.100,00	
1/163030-754200	Subv. Instandh. Fahrzeuge	2231	3231	26	2.700,00			2.700,00	
SU 22 / 32	Summe Aufwendungen / Auszahlungen operative Gebarung				16.100,00			15.800,00	
SA 0 / SA 1	(0) Nettoergebnis (21 - 22) / (1) Geldfluss operative Gebarung (31 - 32)				-16.100,00			-15.800,00	
SU 23	Summe Haushaltsrücklagen				0,00			0,00	
SA00	Nettoergebnis nach Zuw./Entn. Haushaltsrücklagen (Saldo 0 +/- SU23)				-16.100,00				
Investive Gebarung									
SU 33	Summe Einzahlungen investive Gebarung							0,00	
SU 34	Summe Auszahlungen investive Gebarung							0,00	
SA2	Saldo (2) Geldfluss aus der Investiven Gebarung (33 - 34)							0,00	
SA3	Saldo (3) Nettofinanzierungssaldo (Saldo 1 + Saldo 2)							-15.800,00	
Finanzierungstätigkeit									
SU 35	Summe Einzahlungen aus der Finanzierungstätigkeit							0,00	
SU 36	Summe Auszahlungen aus der Finanzierungstätigkeit							0,00	
SA4	Saldo (4) Geldfluss aus der Finanzierungstätigkeit (35 - 36)							0,00	
SA5	Saldo (5) Geldfluss aus der voranschlagswirksamen Gebarung (Saldo 3 + Saldo 4)							-15.800,00	
163040	FF Oberhausen								
Operative Gebarung									
2/163040+813000	Erträge aus der Auflösung von Investitionszuschüssen (Kapitaltransfers)	2127			3.500,00				
SU 21 / 31	Summe Erträge / Einzahlungen operative Gebarung				3.500,00			0,00	
1/163040-452000	Treibstoffe	2221	3221	23	1.400,00			1.400,00	
1/163040-600000	Strom	2222	3222	24	2.000,00			2.000,00	
1/163040-600100	Gas	2222	3222	24	2.600,00			2.600,00	
1/163040-614000	Instandhaltung von Gebäuden	2224	3224	24	1.000,00			1.000,00	
1/163040-670000	Versicherungen	2222	3222	24	3.700,00			3.700,00	
1/163040-680000	Planmäßige Abschreibung	2226			17.900,00				
1/163040-754000	Subventionen	2231	3231	26	2.500,00			2.500,00	
1/163040-754100	Subv. Anschaffungen	2231	3231	26	5.200,00			5.200,00	
1/163040-754200	Subv. Instandh. Fahrzeuge	2231	3231	26	2.700,00			2.700,00	
SU 22 / 32	Summe Aufwendungen / Auszahlungen operative Gebarung				39.000,00			21.100,00	

	MVAG EH	MVAG FH	QU	Ergebnisvoranschlag			Finanzierungsvoranschlag		
				VA 2020	VA 2019	RA 2018	VA 2020	VA 2019	RA 2018
SA 0 / SA 1	(0) Nettoergebnis (21 - 22) / (1) Geldfluss operative Gebarung (31 – 32)			-35.500,00			-21.100,00		
SU 23	Summe Haushaltsrücklagen			0,00			0,00		
SA00	Nettoergebnis nach Zuw./Entn. Haushaltsrücklagen (Saldo 0 +/- SU23)			-35.500,00					
Investive Gebarung									
SU 33	Summe Einzahlungen investive Gebarung						0,00		
SU 34	Summe Auszahlungen investive Gebarung						0,00		
SA2	Saldo (2) Geldfluss aus der Investiven Gebarung (33 – 34)						0,00		
SA3	Saldo (3) Nettofinanzierungssaldo (Saldo 1 + Saldo 2)						-21.100,00		
Finanzierungstätigkeit									
SU 35	Summe Einzahlungen aus der Finanzierungstätigkeit						0,00		
SU 36	Summe Auszahlungen aus der Finanzierungstätigkeit						0,00		
SA4	Saldo (4) Geldfluss aus der Finanzierungstätigkeit (35 – 36)						0,00		
SA5	Saldo (5) Geldfluss aus der voranschlagswirksamen Gebarung (Saldo 3 + Saldo 4)						-21.100,00		
163050	FF Probstdorf								
Operative Gebarung									
SU 21 / 31	Summe Erträge / Einzahlungen operative Gebarung			0,00			0,00		
1/163050-452000	Treibstoffe	2221	3221	23	1.400,00		1.400,00		
1/163050-600000	Strom	2222	3222	24	800,00		800,00		
1/163050-600100	Gas	2222	3222	24	1.900,00		1.900,00		
1/163050-614000	Instandhaltung von Gebäuden	2224	3224	24	1.500,00		1.500,00		
1/163050-631000	Telekommunikationsdienste	2222	3222	24	900,00		900,00		
1/163050-670000	Versicherungen	2222	3222	24	1.800,00		1.800,00		
1/163050-680000	Planmäßige Abschreibung	2226			1.200,00				
1/163050-754000	Subventionen	2231	3231	26	2.100,00		2.100,00		
1/163050-754100	Subv. Anschaffungen	2231	3231	26	5.100,00		5.100,00		
1/163050-754200	Subv. Instandh. Fahrzeuge	2231	3231	26	2.200,00		2.200,00		
SU 22 / 32	Summe Aufwendungen / Auszahlungen operative Gebarung				18.900,00		17.700,00		
SA 0 / SA 1	(0) Nettoergebnis (21 - 22) / (1) Geldfluss operative Gebarung (31 – 32)				-18.900,00		-17.700,00		
SU 23	Summe Haushaltsrücklagen				0,00		0,00		
SA00	Nettoergebnis nach Zuw./Entn. Haushaltsrücklagen (Saldo 0 +/- SU23)				-18.900,00				
Investive Gebarung									
SU 33	Summe Einzahlungen investive Gebarung						0,00		
SU 34	Summe Auszahlungen investive Gebarung						0,00		
SA2	Saldo (2) Geldfluss aus der Investiven Gebarung (33 – 34)						0,00		
SA3	Saldo (3) Nettofinanzierungssaldo (Saldo 1 + Saldo 2)						-17.700,00		
Finanzierungstätigkeit									
SU 35	Summe Einzahlungen aus der Finanzierungstätigkeit						0,00		

		MVAG EH MVAG FH QU			Ergebnisvoranschlag			Finanzierungsvoranschlag		
					VA 2020	VA 2019	RA 2018	VA 2020	VA 2019	RA 2018
SU 36	Summe Auszahlungen aus der Finanzierungstätigkeit							0,00		
SA4	Saldo (4) Geldfluss aus der Finanzierungstätigkeit (35 – 36)							0,00		
SA5	Saldo (5) Geldfluss aus der voranschlagswirksamen Gebarung (Saldo 3 + Saldo 4)							-17.700,00		
163051	FF-Haus Probstdorf									
Operative Gebarung										
6/163051+871100	Bedarfszuweisungen	2121	3121	33	50.000,00			50.000,00		
SU 21 / 31	Summe Erträge / Einzahlungen operative Gebarung				50.000,00			50.000,00		
SU 22 / 32	Summe Aufwendungen / Auszahlungen operative Gebarung				0,00			0,00		
SA 0 / SA 1	(0) Nettoergebnis (21 - 22) / (1) Geldfluss operative Gebarung (31 – 32)				50.000,00			50.000,00		
SU 23	Summe Haushaltsrücklagen				0,00			0,00		
SA00	Nettoergebnis nach Zuw./Entn. Haushaltsrücklagen (Saldo 0 +/- SU23)				50.000,00					
Investive Gebarung										
6/163051+303000	Kapitaltransfers von FF Probstdorf		3331	33				50.000,00		
6/163051+305000	Kapitaltransfers von Umweltfonds		3333	34				500.000,00		
SU 33	Summe Einzahlungen investive Gebarung							550.000,00		
5/163051-010000	Gebäude		3413	40				600.000,00		
SU 34	Summe Auszahlungen investive Gebarung							600.000,00		
SA2	Saldo (2) Geldfluss aus der Investiven Gebarung (33 – 34)							-50.000,00		
SA3	Saldo (3) Nettofinanzierungssaldo (Saldo 1 + Saldo 2)							0,00		
Finanzierungstätigkeit										
SU 35	Summe Einzahlungen aus der Finanzierungstätigkeit							0,00		
SU 36	Summe Auszahlungen aus der Finanzierungstätigkeit							0,00		
SA4	Saldo (4) Geldfluss aus der Finanzierungstätigkeit (35 – 36)							0,00		
SA5	Saldo (5) Geldfluss aus der voranschlagswirksamen Gebarung (Saldo 3 + Saldo 4)							0,00		
163060	FF Rutzendorf									
Operative Gebarung										
2/163060+813000	Erträge aus der Auflösung von Investitionszuschüssen (Kapitaltransfers)	2127			3.000,00					
SU 21 / 31	Summe Erträge / Einzahlungen operative Gebarung				3.000,00			0,00		
1/163060-452000	Treibstoffe	2221	3221	23	1.200,00			1.200,00		
1/163060-600000	Strom	2222	3222	24	1.000,00			1.000,00		
1/163060-600100	Gas	2222	3222	24	1.100,00			1.100,00		
1/163060-600200	Wasser	2222	3222	24	200,00			200,00		
1/163060-614000	Instandhaltung von Gebäuden	2224	3224	24	800,00			800,00		
1/163060-618000	Instandhaltung von sonstigen Anlagen	2224	3224	24	1.500,00			1.500,00		
1/163060-631000	Telekommunikationsdienste	2222	3222	24	600,00			600,00		

	MVAG EH	MVAG FH	QU	Ergebnisvoranschlag			Finanzierungsvoranschlag		
				VA 2020	VA 2019	RA 2018	VA 2020	VA 2019	RA 2018
1/163060-670000	Versicherungen	2222	3222	24	1.800,00			1.800,00	
1/163060-680000	Planmäßige Abschreibung	2226			10.800,00				
1/163060-754000	Subventionen	2231	3231	26	1.500,00			1.500,00	
1/163060-754100	Subv. Anschaffungen	2231	3231	26	3.100,00			3.100,00	
1/163060-754200	Subv. Instandh. Fahrzeuge	2231	3231	26	1.000,00			1.000,00	
SU 22 / 32	Summe Aufwendungen / Auszahlungen operative Gebarung				24.600,00			13.800,00	
SA 0 / SA 1	(0) Nettoergebnis (21 - 22) / (1) Geldfluss operative Gebarung (31 - 32)				-21.600,00			-13.800,00	
SU 23	Summe Haushaltsrücklagen				0,00			0,00	
SA00	Nettoergebnis nach Zuw./Entn. Haushaltsrücklagen (Saldo 0 +/- SU23)				-21.600,00				
Investive Gebarung									
SU 33	Summe Einzahlungen investive Gebarung							0,00	
SU 34	Summe Auszahlungen investive Gebarung							0,00	
SA2	Saldo (2) Geldfluss aus der Investiven Gebarung (33 - 34)							0,00	
SA3	Saldo (3) Nettofinanzierungssaldo (Saldo 1 + Saldo 2)							-13.800,00	
Finanzierungstätigkeit									
SU 35	Summe Einzahlungen aus der Finanzierungstätigkeit							0,00	
SU 36	Summe Auszahlungen aus der Finanzierungstätigkeit							0,00	
SA4	Saldo (4) Geldfluss aus der Finanzierungstätigkeit (35 - 36)							0,00	
SA5	Saldo (5) Geldfluss aus der voranschlagswirksamen Gebarung (Saldo 3 + Saldo 4)							-13.800,00	
163070	FF Schönau/Donau								
Operative Gebarung									
SU 21 / 31	Summe Erträge / Einzahlungen operative Gebarung				0,00			0,00	
1/163070-452000	Treibstoffe	2221	3221	23	500,00			500,00	
1/163070-600000	Strom	2222	3222	24	500,00			500,00	
1/163070-600100	Gas	2222	3222	24	1.900,00			1.900,00	
1/163070-614000	Instandhaltung von Gebäuden	2224	3224	24	600,00			600,00	
1/163070-631000	Telekommunikationsdienste	2222	3222	24	900,00			900,00	
1/163070-670000	Versicherungen	2222	3222	24	1.400,00			1.400,00	
1/163070-680000	Planmäßige Abschreibung	2226			6.600,00				
1/163070-754000	Subventionen	2231	3231	26	900,00			900,00	
1/163070-754100	Subv. Anschaffungen	2231	3231	26	2.000,00			2.000,00	
1/163070-754200	Subv. Instandh. Fahrzeuge	2231	3231	26	800,00			800,00	
SU 22 / 32	Summe Aufwendungen / Auszahlungen operative Gebarung				16.100,00			9.500,00	
SA 0 / SA 1	(0) Nettoergebnis (21 - 22) / (1) Geldfluss operative Gebarung (31 - 32)				-16.100,00			-9.500,00	
SU 23	Summe Haushaltsrücklagen				0,00			0,00	
SA00	Nettoergebnis nach Zuw./Entn. Haushaltsrücklagen (Saldo 0 +/- SU23)				-16.100,00				

		MVAG EH	MVAG FH	QU	Ergebnisvoranschlag			Finanzierungsvoranschlag		
					VA 2020	VA 2019	RA 2018	VA 2020	VA 2019	RA 2018
Investive Gebarung										
SU 33	Summe Einzahlungen investive Gebarung							0,00		
SU 34	Summe Auszahlungen investive Gebarung							0,00		
SA2	Saldo (2) Geldfluss aus der Investiven Gebarung (33 – 34)							0,00		
SA3	Saldo (3) Nettofinanzierungssaldo (Saldo 1 + Saldo 2)							-9.500,00		
Finanzierungstätigkeit										
SU 35	Summe Einzahlungen aus der Finanzierungstätigkeit							0,00		
SU 36	Summe Auszahlungen aus der Finanzierungstätigkeit							0,00		
SA4	Saldo (4) Geldfluss aus der Finanzierungstätigkeit (35 – 36)							0,00		
SA5	Saldo (5) Geldfluss aus der voranschlagswirksamen Gebarung (Saldo 3 + Saldo 4)							-9.500,00		
163080	FF Wittau									
Operative Gebarung										
2/163080+813000	Erträge aus der Auflösung von Investitionszuschüssen (Kapitaltransfers)	2127			6.000,00					
SU 21 / 31	Summe Erträge / Einzahlungen operative Gebarung				6.000,00			0,00		
1/163080-452000	Treibstoffe	2221	3221	23	900,00			900,00		
1/163080-600000	Strom	2222	3222	24	1.000,00			1.000,00		
1/163080-600100	Gas	2222	3222	24	1.300,00			1.300,00		
1/163080-614000	Instandhaltung von Gebäuden	2224	3224	24	800,00			800,00		
1/163080-650000/22	Zinsen Darlehen Kfz	2241	3241	25	800,00			800,00		
1/163080-670000	Versicherungen	2222	3222	24	1.600,00			1.600,00		
1/163080-680000	Planmäßige Abschreibung	2226			15.900,00					
1/163080-754000	Subventionen	2231	3231	26	1.100,00			1.100,00		
1/163080-754100	Subv. Anschaffungen	2231	3231	26	3.100,00			3.100,00		
1/163080-754200	Subv. Instandh. Fahrzeuge	2231	3231	26	1.000,00			1.000,00		
SU 22 / 32	Summe Aufwendungen / Auszahlungen operative Gebarung				27.500,00			11.600,00		
SA 0 / SA 1	(0) Nettoergebnis (21 - 22) / (1) Geldfluss operative Gebarung (31 – 32)				-21.500,00			-11.600,00		
SU 23	Summe Haushaltsrücklagen				0,00			0,00		
SA00	Nettoergebnis nach Zuw./Entn. Haushaltsrücklagen (Saldo 0 +/- SU23)				-21.500,00					
Investive Gebarung										
SU 33	Summe Einzahlungen investive Gebarung							0,00		
SU 34	Summe Auszahlungen investive Gebarung							0,00		
SA2	Saldo (2) Geldfluss aus der Investiven Gebarung (33 – 34)							0,00		
SA3	Saldo (3) Nettofinanzierungssaldo (Saldo 1 + Saldo 2)							-11.600,00		
Finanzierungstätigkeit										
SU 35	Summe Einzahlungen aus der Finanzierungstätigkeit							0,00		

	MVAG EH	MVAG FH	QU	Ergebnisvoranschlag			Finanzierungsvoranschlag			
				VA 2020	VA 2019	RA 2018	VA 2020	VA 2019	RA 2018	
1/163080-346000/22			3614	65			6.300,00			
SU 36	Summe Auszahlungen aus der Finanzierungstätigkeit						6.300,00			
SA4	Saldo (4) Geldfluss aus der Finanzierungstätigkeit (35 – 36)						-6.300,00			
SA5	Saldo (5) Geldfluss aus der voranschlagswirksamen Gebarung (Saldo 3 + Saldo 4)						-17.900,00			
18	Landesverteidigung									
180	Zivilschutz									
180000	Zivilschutz									
Operative Gebarung										
SU 21 / 31	Summe Erträge / Einzahlungen operative Gebarung						0,00	0,00		
1/180000-726000			2225	3225	24	2.200,00	2.200,00			
SU 22 / 32	Summe Aufwendungen / Auszahlungen operative Gebarung						2.200,00	2.200,00		
SA 0 / SA 1	(0) Nettoergebnis (21 - 22) / (1) Geldfluss operative Gebarung (31 – 32)						-2.200,00	-2.200,00		
SU 23	Summe Haushaltsrücklagen						0,00	0,00		
SA00	Nettoergebnis nach Zuw./Entn. Haushaltsrücklagen (Saldo 0 +/- SU23)						-2.200,00			
Investive Gebarung										
SU 33	Summe Einzahlungen investive Gebarung						0,00	0,00		
SU 34	Summe Auszahlungen investive Gebarung						0,00	0,00		
SA2	Saldo (2) Geldfluss aus der Investiven Gebarung (33 – 34)						0,00	0,00		
SA3	Saldo (3) Nettofinanzierungssaldo (Saldo 1 + Saldo 2)						-2.200,00			
Finanzierungstätigkeit										
SU 35	Summe Einzahlungen aus der Finanzierungstätigkeit						0,00	0,00		
SU 36	Summe Auszahlungen aus der Finanzierungstätigkeit						0,00	0,00		
SA4	Saldo (4) Geldfluss aus der Finanzierungstätigkeit (35 – 36)						0,00	0,00		
SA5	Saldo (5) Geldfluss aus der voranschlagswirksamen Gebarung (Saldo 3 + Saldo 4)						-2.200,00			

MVAG EH MVAG FH QU				Ergebnisvoranschlag			Finanzierungsvoranschlag			
				VA 2020	VA 2019	RA 2018	VA 2020	VA 2019	RA 2018	
2 Unterricht, Erziehung, Sport und Wissenschaft										
21	Allgemeinbildender Unterricht									
210	Allgemeinbildende Pflichtschulen, gemeinsame Kosten									
210000	Allgemeinbildende Pflichtschulen									
Operative Gebarung										
SU 21 / 31	Summe Erträge / Einzahlungen operative Gebarung				0,00			0,00		
1/210000-768000	Förderung Erstklassler	2234	3234	27	4.000,00			4.000,00		
SU 22 / 32	Summe Aufwendungen / Auszahlungen operative Gebarung				4.000,00			4.000,00		
SA 0 / SA 1	(0) Nettoergebnis (21 - 22) / (1) Geldfluss operative Gebarung (31 - 32)				-4.000,00			-4.000,00		
SU 23	Summe Haushaltsrücklagen				0,00			0,00		
SA00	Nettoergebnis nach Zuw./Entn. Haushaltsrücklagen (Saldo 0 +/- SU23)				-4.000,00					
Investive Gebarung										
SU 33	Summe Einzahlungen investive Gebarung							0,00		
SU 34	Summe Auszahlungen investive Gebarung							0,00		
SA2	Saldo (2) Geldfluss aus der Investiven Gebarung (33 - 34)							0,00		
SA3	Saldo (3) Nettofinanzierungssaldo (Saldo 1 + Saldo 2)							-4.000,00		
Finanzierungstätigkeit										
SU 35	Summe Einzahlungen aus der Finanzierungstätigkeit							0,00		
SU 36	Summe Auszahlungen aus der Finanzierungstätigkeit							0,00		
SA4	Saldo (4) Geldfluss aus der Finanzierungstätigkeit (35 - 36)							0,00		
SA5	Saldo (5) Geldfluss aus der voranschlagswirksamen Gebarung (Saldo 3 + Saldo 4)							-4.000,00		
211	Volksschulen									
211000	Volksschule									
Operative Gebarung										
2/211000+862000	Laufende Transferzahlungen von Gemeinden	2121	3121	15	25.500,00			25.500,00		
SU 21 / 31	Summe Erträge / Einzahlungen operative Gebarung				25.500,00			25.500,00		
1/211000-400000	Geringwertige Wirtschaftsgüter	2221	3221	23	1.500,00			1.500,00		
1/211000-454000	Reinigungsmittel	2221	3221	23	9.000,00			9.000,00		
1/211000-456000	Büromaterial	2221	3221	23	800,00			800,00		
1/211000-457000	Gesetzblätter, Zeitschriften	2221	3221	23	100,00			100,00		
1/211000-459100	Unterrichtsmaterial	2221	3221	23	19.200,00			19.200,00		
1/211000-511000	Bezüge Vb li	2211	3211	20	85.400,00			85.400,00		
1/211000-523000	Arbeiter nicht ganzjährig beschäftigt	2211	3211	20	2.300,00			2.300,00		
1/211000-565000	Mehrleistungsvergütung	2211	3211	20	200,00			200,00		
1/211000-569000	Sonst. Nebengebühren	2211	3211	20	11.300,00			11.300,00		

	MVAG EH	MVAG FH	QU	Ergebnisvoranschlag			Finanzierungsvoranschlag		
				VA 2020	VA 2019	RA 2018	VA 2020	VA 2019	RA 2018
1/211000-580000	Dienstgeberbeiträge zum Ausgleichsfonds für Familienbeihilfen	2212	3212	20	3.900,00			3.900,00	
1/211000-582000	DG Sozialversicherung	2212	3212	20	20.600,00			20.600,00	
1/211000-591000	Dotierung von Rückstellungen für Abfertigungen	2214			1.100,00				
1/211000-592000	Dotierung von Rückstellungen für Jubiläumszuwendungen	2214			500,00				
1/211000-600000	Strom	2222	3222	24	7.200,00			7.200,00	
1/211000-600100	Gas	2222	3222	24	18.000,00			18.000,00	
1/211000-600200	Wasser	2222	3222	24	2.300,00			2.300,00	
1/211000-614000	Instandhaltung von Gebäuden	2224	3224	24	15.000,00			15.000,00	
1/211000-618000	Instandhaltung von Einrichtungen	2224	3224	24	8.000,00			8.000,00	
1/211000-620001	Schülertransporte	2222	3222	24	500,00			500,00	
1/211000-630000	Postgebühren	2222	3222	24	500,00			500,00	
1/211000-631000	Telefon	2222	3222	24	1.200,00			1.200,00	
1/211000-650000/54	Zinsen für Finanzschulden - Inland	2241	3241	25	35.000,00			35.000,00	
1/211000-670000	Versicherungen	2222	3222	24	4.500,00			4.500,00	
1/211000-680000	Planmäßige Abschreibung	2226			9.700,00				
1/211000-724000	Reisegebühren	2225	3225	24	100,00			100,00	
1/211000-728200	Unterrichtsfilmbeitrag	2225	3225	24	1.900,00			1.900,00	
SU 22 / 32	Summe Aufwendungen / Auszahlungen operative Gebarung				259.800,00			248.500,00	
SA 0 / SA 1	(0) Nettoergebnis (21 - 22) / (1) Geldfluss operative Gebarung (31 - 32)				-234.300,00			-223.000,00	
SU 23	Summe Haushaltsrücklagen				0,00			0,00	
SA00	Nettoergebnis nach Zuw./Entn. Haushaltsrücklagen (Saldo 0 +/- SU23)				-234.300,00				
Investive Gebarung									
SU 33	Summe Einzahlungen investive Gebarung							0,00	
5/211000-010000	Gebäude		3413	40				5.000.000,00	
1/211000-042000	Amtsausstattung		3415	41				6.000,00	
SU 34	Summe Auszahlungen investive Gebarung							5.006.000,00	
SA2	Saldo (2) Geldfluss aus der Investiven Gebarung (33 - 34)							-5.006.000,00	
SA3	Saldo (3) Nettofinanzierungssaldo (Saldo 1 + Saldo 2)							-5.229.000,00	
Finanzierungstätigkeit									
6/211000+346000/54	Investitionsdarlehen von Kreditinstituten		3514	55				5.000.000,00	
SU 35	Summe Einzahlungen aus der Finanzierungstätigkeit							5.000.000,00	
SU 36	Summe Auszahlungen aus der Finanzierungstätigkeit							0,00	
SA4	Saldo (4) Geldfluss aus der Finanzierungstätigkeit (35 - 36)							5.000.000,00	
SA5	Saldo (5) Geldfluss aus der voranschlagswirksamen Gebarung (Saldo 3 + Saldo 4)							-229.000,00	

	MVAG EH	MVAG FH	QU	Ergebnisvoranschlag			Finanzierungsvoranschlag		
				VA 2020	VA 2019	RA 2018	VA 2020	VA 2019	RA 2018
211100	VS Oberhausen								
Operative Gebarung									
2/211100+811000	Bestandzins	2115	3115	14	28.600,00		28.600,00		
2/211100+811100	Vermietung Turnsaal	2115	3115	14	10.400,00		10.400,00		
2/211100+829000	Förderungen	2116	3116	18	4.000,00		4.000,00		
6/211100+829000	Rückersatz durch Leasing	2116	3116	18	100.000,00		100.000,00		
2/211100+861000	SKF Zinsenzuschuss	2121	3121	15	9.000,00		9.000,00		
SU 21 / 31	Summe Erträge / Einzahlungen operative Gebarung				152.000,00		152.000,00		
1/211100-400000	Geringwertige Wirtschaftsgüter	2221	3221	23	2.100,00		2.100,00		
1/211100-454000	Reinigungsmittel	2221	3221	23	11.400,00		11.400,00		
1/211100-456000	Büromaterial	2221	3221	23	500,00		500,00		
1/211100-457000	Gesetzblätter, Zeitschriften	2221	3221	23	100,00		100,00		
1/211100-459100	Unterrichtsmaterial	2221	3221	23	10.000,00		10.000,00		
1/211100-511000	Bezüge Vb li	2211	3211	20	107.300,00		107.300,00		
1/211100-523000	Arbeiter nicht ganzjährig beschäftigt	2211	3211	20	2.300,00		2.300,00		
1/211100-565000	Mehrleistungsvergütung	2211	3211	20	2.000,00		2.000,00		
1/211100-569000	Sonst. Nebengebühren	2211	3211	20	12.100,00		12.100,00		
1/211100-580000	Dienstgeberbeiträge zum Ausgleichsfonds für Familienbeihilfen	2212	3212	20	4.900,00		4.900,00		
1/211100-582000	DG Sozialversicherung	2212	3212	20	26.300,00		26.300,00		
1/211100-592000	Dotierung von Rückstellungen für Jubiläumszuwendungen	2214			1.200,00				
1/211100-600000	Strom	2222	3222	24	7.300,00		7.300,00		
1/211100-600100	Gas	2222	3222	24	41.600,00		41.600,00		
1/211100-600200	Wasser	2222	3222	24	1.800,00		1.800,00		
1/211100-614000	Instandhaltung von Gebäuden	2224	3224	24	10.000,00		10.000,00		
1/211100-618000	Instandhaltung von Einrichtungen	2224	3224	24	18.000,00		18.000,00		
1/211100-620001	Schülertransporte	2222	3222	24	1.000,00		1.000,00		
1/211100-630000	Postgebühren	2222	3222	24	100,00		100,00		
1/211100-631000	Telefon	2222	3222	24	2.800,00		2.800,00		
1/211100-670000	Versicherungen	2222	3222	24	5.800,00		5.800,00		
1/211100-680000	Planmäßige Abschreibung	2226			6.400,00				
1/211100-700003	Bestandzins und USt	2223	3223	24	29.800,00		29.800,00		
1/211100-705000	Operating Leasing	2223	3223	24	267.500,00		267.500,00		
1/211100-724000	Reisegebühren	2225	3225	24	400,00		400,00		
5/211100-728000	Planungskosten	2225	3225	24	100.000,00		100.000,00		
1/211100-728200	Unterrichtsfilmbeitrag	2225	3225	24	1.400,00		1.400,00		
SU 22 / 32	Summe Aufwendungen / Auszahlungen operative Gebarung				674.100,00		666.500,00		
SA 0 / SA 1	(0) Nettoergebnis (21 - 22) / (1) Geldfluss operative Gebarung (31 - 32)				-522.100,00		-514.500,00		

		MVAG EH MVAG FH QU			Ergebnisvoranschlag			Finanzierungsvoranschlag		
					VA 2020	VA 2019	RA 2018	VA 2020	VA 2019	RA 2018
SU 23	Summe Haushaltsrücklagen				0,00			0,00		
SA00	Nettoergebnis nach Zuw./Entn. Haushaltsrücklagen (Saldo 0 +/- SU23)				-522.100,00					
Investive Gebarung										
SU 33	Summe Einzahlungen investive Gebarung							0,00		
1/211100-042000	Amtsausstattung		3415	41				5.000,00		
SU 34	Summe Auszahlungen investive Gebarung							5.000,00		
SA2	Saldo (2) Geldfluss aus der Investiven Gebarung (33 – 34)							-5.000,00		
SA3	Saldo (3) Nettofinanzierungssaldo (Saldo 1 + Saldo 2)							-519.500,00		
Finanzierungstätigkeit										
SU 35	Summe Einzahlungen aus der Finanzierungstätigkeit							0,00		
SU 36	Summe Auszahlungen aus der Finanzierungstätigkeit							0,00		
SA4	Saldo (4) Geldfluss aus der Finanzierungstätigkeit (35 – 36)							0,00		
SA5	Saldo (5) Geldfluss aus der voranschlagswirksamen Gebarung (Saldo 3 + Saldo 4)							-519.500,00		
212	Hauptschulen									
212000	Neue Mittelschule									
Operative Gebarung										
2/212000+811000	Miete Polytechnische Schule	2115	3115	14	21.400,00			21.400,00		
2/212000+813000	Erträge aus der Auflösung von Investitionszuschüssen (Kapitaltransfers)	2127			42.000,00					
2/212000+828000	Rückersätze von Ausgaben	2116	3116	18	1.000,00			1.000,00		
2/212000+860100	Rückersatz AMS Altersteilzeit	2121	3121	15	5.600,00			5.600,00		
2/212000+862000	Anteil Betriebskosten PTS	2121	3121	15	60.700,00			60.700,00		
2/212000+862100	Anteil Betriebskosten Aso	2121	3121	15	60.700,00			60.700,00		
2/212000+862200	Zahlungen v. Gemeinden	2121	3121	15	15.800,00			15.800,00		
SU 21 / 31	Summe Erträge / Einzahlungen operative Gebarung				207.200,00			165.200,00		
1/212000-400000	geringwertige Wirtschaftsgüter	2221	3221	23	1.900,00			1.900,00		
1/212000-454000	Reinigungsmittel	2221	3221	23	13.000,00			13.000,00		
1/212000-456000	Büromaterial	2221	3221	23	500,00			500,00		
1/212000-457000	Gesetzblätter, Zeitschriften	2221	3221	23	100,00			100,00		
1/212000-459100	Unterrichtsmaterial	2221	3221	23	15.000,00			15.000,00		
1/212000-511000	Bezüge Vb li	2211	3211	20	192.800,00			192.800,00		
1/212000-523000	Arbeiter nicht ganzjährig beschäftigt	2211	3211	20	2.600,00			2.600,00		
1/212000-565000	Mehrleistungsvergütung	2211	3211	20	4.000,00			4.000,00		
1/212000-569000	Sonst. Nebengebühren	2211	3211	20	13.700,00			13.700,00		
1/212000-580000	Dienstgeberbeiträge zum Ausgleichsfonds für Familienbeihilfen	2212	3212	20	7.200,00			7.200,00		
1/212000-582000	DG Sozialversicherung	2212	3212	20	48.000,00			48.000,00		

	MVAG EH	MVAG FH	QU	Ergebnisvoranschlag			Finanzierungsvoranschlag		
				VA 2020	VA 2019	RA 2018	VA 2020	VA 2019	RA 2018
1/212000-591000	Dotierung von Rückstellungen für Abfertigungen	2214							
1/212000-592000	Dotierung von Rückstellungen für Jubiläumszuwendungen	2214							
1/212000-600000	Strom	2222	3222	24	21.200,00			21.200,00	
1/212000-600100	Gas	2222	3222	24	2.600,00			2.600,00	
1/212000-600200	Wasser	2222	3222	24	2.000,00			2.000,00	
1/212000-600300	Fernwärme	2222	3222	24	42.000,00			42.000,00	
1/212000-614000	Instandhaltung von Gebäuden	2224	3224	24	10.500,00			10.500,00	
1/212000-618000	Instandhaltung von Einrichtungen	2224	3224	24	30.000,00			30.000,00	
1/212000-620001	Schülertransporte	2222	3222	24	1.500,00			1.500,00	
1/212000-630000	Postgebühren	2222	3222	24	500,00			500,00	
1/212000-631000	Telefon	2222	3222	24	3.600,00			3.600,00	
1/212000-650000/14	Kreditzinsen	2241	3241	25	100,00			100,00	
1/212000-650000/17	Zinsen Darlehen	2241	3241	25	600,00			600,00	
1/212000-650000/34	Zinsen f. Darlehen	2241	3241	25	8.700,00			8.700,00	
1/212000-670000	Versicherungen	2222	3222	24	11.400,00			11.400,00	
1/212000-680000	Planmäßige Abschreibung	2226			372.300,00				
1/212000-724000	Reisegebühren	2225	3225	24	100,00			100,00	
1/212000-725000	Bibliothekserfordernisse	2225	3225	24	200,00			200,00	
1/212000-728200	Unterrichtsfilmbeitrag	2225	3225	24	1.600,00			1.600,00	
SU 22 / 32	Summe Aufwendungen / Auszahlungen operative Gebarung				809.700,00			435.400,00	
SA 0 / SA 1	(0) Nettoergebnis (21 - 22) / (1) Geldfluss operative Gebarung (31 - 32)				-602.500,00			-270.200,00	
SU 23	Summe Haushaltsrücklagen				0,00			0,00	
SA00	Nettoergebnis nach Zuw./Entn. Haushaltsrücklagen (Saldo 0 +/- SU23)				-602.500,00				
Investive Gebarung									
SU 33	Summe Einzahlungen investive Gebarung							0,00	
1/212000-042000	Amtsausstattung		3415	41				18.700,00	
SU 34	Summe Auszahlungen investive Gebarung							18.700,00	
SA2	Saldo (2) Geldfluss aus der Investiven Gebarung (33 - 34)							-18.700,00	
SA3	Saldo (3) Nettofinanzierungssaldo (Saldo 1 + Saldo 2)							-288.900,00	
Finanzierungstätigkeit									
SU 35	Summe Einzahlungen aus der Finanzierungstätigkeit							0,00	
1/212000-346000/14	Tilgung v. Bankdarl.		3614	65				9.500,00	
1/212000-346000/17	Tilgung Darlehen		3614	65				56.700,00	
1/212000-346000/34	Tilgung v. Darlehen		3614	65				82.600,00	
SU 36	Summe Auszahlungen aus der Finanzierungstätigkeit							148.800,00	
SA4	Saldo (4) Geldfluss aus der Finanzierungstätigkeit (35 - 36)							-148.800,00	

	MVAG EH	MVAG FH	QU	Ergebnisvoranschlag			Finanzierungsvoranschlag		
				VA 2020	VA 2019	RA 2018	VA 2020	VA 2019	RA 2018
SA5	Saldo (5) Geldfluss aus der voranschlagswirksamen Gebarung (Saldo 3 + Saldo 4)						-437.700,00		
219	Sonstige Einrichtungen und Maßnahmen								
219000	Sonstige Schulen u. Schulverbände								
Operative Gebarung									
SU 21 / 31	Summe Erträge / Einzahlungen operative Gebarung			0,00			0,00		
1/219000-752000	Beiträge	2231	3231	26	143.000,00		143.000,00		
SU 22 / 32	Summe Aufwendungen / Auszahlungen operative Gebarung				143.000,00		143.000,00		
SA 0 / SA 1	(0) Nettoergebnis (21 - 22) / (1) Geldfluss operative Gebarung (31 - 32)				-143.000,00		-143.000,00		
SU 23	Summe Haushaltsrücklagen				0,00		0,00		
SA00	Nettoergebnis nach Zuw./Entn. Haushaltsrücklagen (Saldo 0 +/- SU23)				-143.000,00				
Investive Gebarung									
SU 33	Summe Einzahlungen investive Gebarung						0,00		
SU 34	Summe Auszahlungen investive Gebarung						0,00		
SA2	Saldo (2) Geldfluss aus der Investiven Gebarung (33 - 34)						0,00		
SA3	Saldo (3) Nettofinanzierungssaldo (Saldo 1 + Saldo 2)						-143.000,00		
Finanzierungstätigkeit									
SU 35	Summe Einzahlungen aus der Finanzierungstätigkeit						0,00		
SU 36	Summe Auszahlungen aus der Finanzierungstätigkeit						0,00		
SA4	Saldo (4) Geldfluss aus der Finanzierungstätigkeit (35 - 36)						0,00		
SA5	Saldo (5) Geldfluss aus der voranschlagswirksamen Gebarung (Saldo 3 + Saldo 4)						-143.000,00		
22	Berufsbildender Unterricht; Anstalten der Lehrer- und Erzieherbildung								
220	Berufsbildende Pflichtschulen								
220000	Berufsbildende Pflichtschulen								
Operative Gebarung									
SU 21 / 31	Summe Erträge / Einzahlungen operative Gebarung				0,00		0,00		
1/220000-729000	Berufsschulerhaltungsb.	2225	3225	24	90.500,00		90.500,00		
SU 22 / 32	Summe Aufwendungen / Auszahlungen operative Gebarung				90.500,00		90.500,00		
SA 0 / SA 1	(0) Nettoergebnis (21 - 22) / (1) Geldfluss operative Gebarung (31 - 32)				-90.500,00		-90.500,00		
SU 23	Summe Haushaltsrücklagen				0,00		0,00		
SA00	Nettoergebnis nach Zuw./Entn. Haushaltsrücklagen (Saldo 0 +/- SU23)				-90.500,00				
Investive Gebarung									
SU 33	Summe Einzahlungen investive Gebarung						0,00		
SU 34	Summe Auszahlungen investive Gebarung						0,00		
SA2	Saldo (2) Geldfluss aus der Investiven Gebarung (33 - 34)						0,00		
SA3	Saldo (3) Nettofinanzierungssaldo (Saldo 1 + Saldo 2)						-90.500,00		

		MVAG EH	MVAG FH	QU	Ergebnisvoranschlag			Finanzierungsvoranschlag		
					VA 2020	VA 2019	RA 2018	VA 2020	VA 2019	RA 2018
Finanzierungstätigkeit										
SU 35	Summe Einzahlungen aus der Finanzierungstätigkeit							0,00		
SU 36	Summe Auszahlungen aus der Finanzierungstätigkeit							0,00		
SA4	Saldo (4) Geldfluss aus der Finanzierungstätigkeit (35 – 36)							0,00		
SA5	Saldo (5) Geldfluss aus der voranschlagswirksamen Gebarung (Saldo 3 + Saldo 4)							-90.500,00		
23	Förderung des Unterrichts									
232	Schülerbetreuung									
232000	Schülerbetreuung									
Operative Gebarung										
SU 21 / 31	Summe Erträge / Einzahlungen operative Gebarung				0,00			0,00		
1/232000-620000	Schülerbus	2222	3222	24	9.500,00			9.500,00		
SU 22 / 32	Summe Aufwendungen / Auszahlungen operative Gebarung				9.500,00			9.500,00		
SA 0 / SA 1	(0) Nettoergebnis (21 - 22) / (1) Geldfluss operative Gebarung (31 – 32)				-9.500,00			-9.500,00		
SU 23	Summe Haushaltsrücklagen				0,00			0,00		
SA00	Nettoergebnis nach Zuw./Entn. Haushaltsrücklagen (Saldo 0 +/- SU23)				-9.500,00					
Investive Gebarung										
SU 33	Summe Einzahlungen investive Gebarung							0,00		
SU 34	Summe Auszahlungen investive Gebarung							0,00		
SA2	Saldo (2) Geldfluss aus der Investiven Gebarung (33 – 34)							0,00		
SA3	Saldo (3) Nettofinanzierungssaldo (Saldo 1 + Saldo 2)							-9.500,00		
Finanzierungstätigkeit										
SU 35	Summe Einzahlungen aus der Finanzierungstätigkeit							0,00		
SU 36	Summe Auszahlungen aus der Finanzierungstätigkeit							0,00		
SA4	Saldo (4) Geldfluss aus der Finanzierungstätigkeit (35 – 36)							0,00		
SA5	Saldo (5) Geldfluss aus der voranschlagswirksamen Gebarung (Saldo 3 + Saldo 4)							-9.500,00		
239	Sonstige Einrichtungen und Maßnahmen									
239000	Sonstige Einrichtungen und Maßnahmen									
Operative Gebarung										
SU 21 / 31	Summe Erträge / Einzahlungen operative Gebarung				0,00			0,00		
1/239000-757003	Förderung von öffentlichen schulischen Veranstaltungen	2234	3234	27	500,00			500,00		
SU 22 / 32	Summe Aufwendungen / Auszahlungen operative Gebarung				500,00			500,00		
SA 0 / SA 1	(0) Nettoergebnis (21 - 22) / (1) Geldfluss operative Gebarung (31 – 32)				-500,00			-500,00		
SU 23	Summe Haushaltsrücklagen				0,00			0,00		
SA00	Nettoergebnis nach Zuw./Entn. Haushaltsrücklagen (Saldo 0 +/- SU23)				-500,00					

		MVAG EH MVAG FH QU			Ergebnisvoranschlag			Finanzierungsvoranschlag		
					VA 2020	VA 2019	RA 2018	VA 2020	VA 2019	RA 2018
Investive Gebarung										
SU 33	Summe Einzahlungen investive Gebarung							0,00		
SU 34	Summe Auszahlungen investive Gebarung							0,00		
SA2	Saldo (2) Geldfluss aus der Investiven Gebarung (33 – 34)							0,00		
SA3	Saldo (3) Nettofinanzierungssaldo (Saldo 1 + Saldo 2)							-500,00		
Finanzierungstätigkeit										
SU 35	Summe Einzahlungen aus der Finanzierungstätigkeit							0,00		
SU 36	Summe Auszahlungen aus der Finanzierungstätigkeit							0,00		
SA4	Saldo (4) Geldfluss aus der Finanzierungstätigkeit (35 – 36)							0,00		
SA5	Saldo (5) Geldfluss aus der voranschlagswirksamen Gebarung (Saldo 3 + Saldo 4)							-500,00		
24 Vorschulische Erziehung										
240 Kindergärten										
240000 Kindergärten										
Operative Gebarung										
2/240000+810000	Beiträge - Essen	2114	3114	13	250.000,00			250.000,00		
2/240000+810100	Beiträge - Betreuung	2114	3114	13	135.000,00			135.000,00		
2/240000+810200	Spiel- und Bastelbeitrag	2114	3114	13	49.500,00			49.500,00		
2/240000+813000	Erträge aus der Auflösung von Investitionszuschüssen (Kapitaltransfers)	2127			3.400,00					
SU 21 / 31	Summe Erträge / Einzahlungen operative Gebarung				437.900,00			434.500,00		
1/240000-400000	Geringwertige Wirtschaftsgüter	2221	3221	23	400,00			400,00		
1/240000-670000	Versicherungen	2222	3222	24	900,00			900,00		
SU 22 / 32	Summe Aufwendungen / Auszahlungen operative Gebarung				1.300,00			1.300,00		
SA 0 / SA 1	(0) Nettoergebnis (21 - 22) / (1) Geldfluss operative Gebarung (31 – 32)				436.600,00			433.200,00		
SU 23	Summe Haushaltsrücklagen				0,00			0,00		
SA00	Nettoergebnis nach Zuw./Entn. Haushaltsrücklagen (Saldo 0 +/- SU23)				436.600,00					
Investive Gebarung										
SU 33	Summe Einzahlungen investive Gebarung							0,00		
SU 34	Summe Auszahlungen investive Gebarung							0,00		
SA2	Saldo (2) Geldfluss aus der Investiven Gebarung (33 – 34)							0,00		
SA3	Saldo (3) Nettofinanzierungssaldo (Saldo 1 + Saldo 2)							433.200,00		
Finanzierungstätigkeit										
SU 35	Summe Einzahlungen aus der Finanzierungstätigkeit							0,00		
1/240000-344000/109	Tilgung von Darlehen (Schulbaufonds)		3611	64				1.000,00		
SU 36	Summe Auszahlungen aus der Finanzierungstätigkeit							1.000,00		
SA4	Saldo (4) Geldfluss aus der Finanzierungstätigkeit (35 – 36)							-1.000,00		

SA5	Beschreibung	MVAG EH MVAG FH QU			Ergebnisvoranschlag			Finanzierungsvoranschlag		
					VA 2020	VA 2019	RA 2018	VA 2020	VA 2019	RA 2018
SA5	Saldo (5) Geldfluss aus der voranschlagswirksamen Gebarung (Saldo 3 + Saldo 4)							432.200,00		
240100	Kdg. Am Weinling									
	Operative Gebarung									
2/240100+813000	Erträge aus der Auflösung von Investitionszuschüssen (Kapitaltransfers)	2127			5.200,00					
2/240100+860000/38	Zuschuss SKF	2121	3121	15	19.400,00			19.400,00		
SU 21 / 31	Summe Erträge / Einzahlungen operative Gebarung				24.600,00			19.400,00		
1/240100-400000	Geringwertige Wirtschaftsgüter des Anlagevermögens	2221	3221	23	6.400,00			6.400,00		
1/240100-430000	Lebensmittel	2221	3221	23	52.000,00			52.000,00		
1/240100-454000	Reinigungsmittel	2221	3221	23	4.000,00			4.000,00		
1/240100-456000	Schreib-, Zeichen- und sonstige Büromittel	2221	3221	23	600,00			600,00		
1/240100-459100	Spiel- und Bastelmaterial	2221	3221	23	15.500,00			15.500,00		
1/240100-511000	Vertragsbedienstete in handwerklicher Verwendung	2211	3211	20	450.100,00			450.100,00		
1/240100-522000	Angestellte nicht ganzjährig beschäftigt	2211	3211	20	4.200,00			4.200,00		
1/240100-523000	Arbeiter nicht ganzjährig beschäftigt	2211	3211	20	49.600,00			49.600,00		
1/240100-565000	Mehrleistungsvergütungen	2211	3211	20	500,00			500,00		
1/240100-566000	Zuwendungen aus Anlass von Dienstjubiläen	2212	3212	20	200,00			200,00		
1/240100-569000	Sonstige Nebengebühren	2211	3211	20	2.800,00			2.800,00		
1/240100-580000	Dienstgeberbeiträge zum Ausgleichsfonds für Familienbeihilfen	2212	3212	20	19.000,00			19.000,00		
1/240100-582000	DG Sozialversicherung	2212	3212	20	107.600,00			107.600,00		
1/240100-588000	Kommunalsteuer	2212	3212	20	14.700,00			14.700,00		
1/240100-591000	Dotierung von Rückstellungen für Abfertigungen	2214			2.600,00					
1/240100-592000	Dotierung von Rückstellungen für Jubiläumszuwendungen	2214			4.400,00					
1/240100-600000	Strom	2222	3222	24	5.400,00			5.400,00		
1/240100-600100	Gas	2222	3222	24	9.700,00			9.700,00		
1/240100-600200	Wasser	2222	3222	24	1.600,00			1.600,00		
1/240100-614000	Instandhaltung von Gebäuden	2224	3224	24	7.000,00			7.000,00		
1/240100-618000	Instandhaltung von sonstigen Anlagen	2224	3224	24	9.500,00			9.500,00		
1/240100-630000	Postdienste	2222	3222	24	100,00			100,00		
1/240100-631000	Telekommunikationsdienste	2222	3222	24	1.000,00			1.000,00		
1/240100-650000/38	Zinsen für Finanzschulden - Inland	2241	3241	25	2.100,00			2.100,00		
1/240100-670000	Versicherungen	2222	3222	24	3.000,00			3.000,00		
1/240100-680000	Planmäßige Abschreibung	2226			65.300,00					

		MVAG EH	MVAG FH	QU	Ergebnisvoranschlag			Finanzierungsvoranschlag		
					VA 2020	VA 2019	RA 2018	VA 2020	VA 2019	RA 2018
1/240100-724000	Reisegebühren	2225	3225	24	300,00			300,00		
SU 22 / 32	Summe Aufwendungen / Auszahlungen operative Gebarung				839.200,00			766.900,00		
SA 0 / SA 1	(0) Nettoergebnis (21 - 22) / (1) Geldfluss operative Gebarung (31 - 32)				-814.600,00			-747.500,00		
SU 23	Summe Haushaltsrücklagen				0,00			0,00		
SA00	Nettoergebnis nach Zuw./Entn. Haushaltsrücklagen (Saldo 0 +/- SU23)				-814.600,00					
Investive Gebarung										
SU 33	Summe Einzahlungen investive Gebarung							0,00		
1/240100-042000	Amtsausstattung		3415	41				10.000,00		
SU 34	Summe Auszahlungen investive Gebarung							10.000,00		
SA2	Saldo (2) Geldfluss aus der Investiven Gebarung (33 - 34)							-10.000,00		
SA3	Saldo (3) Nettofinanzierungssaldo (Saldo 1 + Saldo 2)							-757.500,00		
Finanzierungstätigkeit										
SU 35	Summe Einzahlungen aus der Finanzierungstätigkeit							0,00		
1/240100-346000/38	Investitionsdarlehen von Kreditinstituten		3614	65				15.500,00		
SU 36	Summe Auszahlungen aus der Finanzierungstätigkeit							15.500,00		
SA4	Saldo (4) Geldfluss aus der Finanzierungstätigkeit (35 - 36)							-15.500,00		
SA5	Saldo (5) Geldfluss aus der voranschlagswirksamen Gebarung (Saldo 3 + Saldo 4)							-773.000,00		
240120	Kleinkindergruppen									
Operative Gebarung										
2/240120+810000	KKG Tagesverpflegung	2114	3114	13	12.000,00			12.000,00		
2/240120+810100	Beiträge - Betreuung	2114	3114	13	52.000,00			52.000,00		
2/240120+810200	Pädagogischer Beitrag	2114	3114	13	2.200,00			2.200,00		
2/240120+861000/51	Förderung SKF	2121	3121	15	26.700,00			26.700,00		
2/240120+861100	Transfers von Ländern, Personalkostenzuschuss	2121	3121	15	70.000,00			70.000,00		
SU 21 / 31	Summe Erträge / Einzahlungen operative Gebarung				162.900,00			162.900,00		
1/240120-400000	Geringwertige Wirtschaftsgüter des Anlagevermögens	2221	3221	23	1.500,00			1.500,00		
1/240120-430000	Lebensmittel	2221	3221	23	10.000,00			10.000,00		
1/240120-454000	Reinigungsmittel	2221	3221	23	2.500,00			2.500,00		
1/240120-456000	Schreib-, Zeichen- und sonstige Büromittel	2221	3221	23	100,00			100,00		
1/240120-459100	Spiel- und Bastelmaterial	2221	3221	23	2.300,00			2.300,00		
1/240120-510000	Vertragsbedienstete der Verwaltung.	2211	3211	20	68.500,00			68.500,00		
1/240120-511000	Vertragsbedienstete in handwerklicher Verwendung	2211	3211	20	96.200,00			96.200,00		
1/240120-523000	Arbeiter nicht ganzjährig beschäftigt	2211	3211	20	4.100,00			4.100,00		
1/240120-565000	Mehrleistungsvergütungen	2211	3211	20	200,00			200,00		

	MVAG EH	MVAG FH	QU	Ergebnisvoranschlag			Finanzierungsvoranschlag		
				VA 2020	VA 2019	RA 2018	VA 2020	VA 2019	RA 2018
1/240120-569000	Sonstige Nebengebühren	2211	3211	20	2.700,00			2.700,00	
1/240120-580000	Dienstgeberbeiträge zum Ausgleichsfonds für Familienbeihilfen	2212	3212	20	6.600,00			6.600,00	
1/240120-582000	DG Sozialversicherung	2212	3212	20	35.900,00			35.900,00	
1/240120-588000	Kommunalsteuer	2212	3212	20	5.100,00			5.100,00	
1/240120-592000	Dotierung von Rückstellungen für Jubiläumszuwendungen	2214			1.200,00				
1/240120-600000	Strom	2222	3222	24	1.200,00			1.200,00	
1/240120-600200	Wasser	2222	3222	24	500,00			500,00	
1/240120-614000	Instandhaltung von Gebäuden	2224	3224	24	3.100,00			3.100,00	
1/240120-618000	Instandhaltung von sonstigen Anlagen	2224	3224	24	3.000,00			3.000,00	
1/240120-631000	Telekommunikationsdienste	2222	3222	24	600,00			600,00	
1/240120-650000/51	Zinsen für Finanzschulden - Inland	2241	3241	25	3.000,00			3.000,00	
1/240120-670000	Versicherungen	2222	3222	24	600,00			600,00	
1/240120-680000	Planmäßige Abschreibung	2226			15.700,00				
1/240120-724000	Reisegebühren	2225	3225	24	200,00			200,00	
SU 22 / 32	Summe Aufwendungen / Auszahlungen operative Gebarung				264.800,00			247.900,00	
SA 0 / SA 1	(0) Nettoergebnis (21 - 22) / (1) Geldfluss operative Gebarung (31 - 32)				-101.900,00			-85.000,00	
SU 23	Summe Haushaltsrücklagen				0,00			0,00	
SA00	Nettoergebnis nach Zuw./Entn. Haushaltsrücklagen (Saldo 0 +/- SU23)				-101.900,00				
Investive Gebarung									
SU 33	Summe Einzahlungen investive Gebarung							0,00	
1/240120-042000	Amtsausstattung		3415	41				2.000,00	
SU 34	Summe Auszahlungen investive Gebarung							2.000,00	
SA2	Saldo (2) Geldfluss aus der Investiven Gebarung (33 - 34)							-2.000,00	
SA3	Saldo (3) Nettofinanzierungssaldo (Saldo 1 + Saldo 2)							-87.000,00	
Finanzierungstätigkeit									
SU 35	Summe Einzahlungen aus der Finanzierungstätigkeit							0,00	
1/240120-346000/51	Investitionsdarlehen von Kreditinstituten		3614	65				26.200,00	
SU 36	Summe Auszahlungen aus der Finanzierungstätigkeit							26.200,00	
SA4	Saldo (4) Geldfluss aus der Finanzierungstätigkeit (35 - 36)							-26.200,00	
SA5	Saldo (5) Geldfluss aus der voranschlagswirksamen Gebarung (Saldo 3 + Saldo 4)							-113.200,00	
240130 Kindergarten Oberhausen									
Operative Gebarung									
2/240130+861000/55	Laufende Transferzahlungen von Ländern und Landesfonds	2121	3121	15	58.000,00			58.000,00	
SU 21 / 31	Summe Erträge / Einzahlungen operative Gebarung				58.000,00			58.000,00	

		MVAG EH	MVAG FH	QU	Ergebnisvoranschlag			Finanzierungsvoranschlag		
					VA 2020	VA 2019	RA 2018	VA 2020	VA 2019	RA 2018
1/240130-650000/55	Zinsen für Finanzschulden - Inland	2241	3241	25	8.700,00			8.700,00		
SU 22 / 32	Summe Aufwendungen / Auszahlungen operative Gebarung				8.700,00			8.700,00		
SA 0 / SA 1	(0) Nettoergebnis (21 - 22) / (1) Geldfluss operative Gebarung (31 - 32)				49.300,00			49.300,00		
SU 23	Summe Haushaltsrücklagen				0,00			0,00		
SA00	Nettoergebnis nach Zuw./Entn. Haushaltsrücklagen (Saldo 0 +/- SU23)				49.300,00					
Investive Gebarung										
SU 33	Summe Einzahlungen investive Gebarung							0,00		
SU 34	Summe Auszahlungen investive Gebarung							0,00		
SA2	Saldo (2) Geldfluss aus der Investiven Gebarung (33 - 34)							0,00		
SA3	Saldo (3) Nettofinanzierungssaldo (Saldo 1 + Saldo 2)							49.300,00		
Finanzierungstätigkeit										
SU 35	Summe Einzahlungen aus der Finanzierungstätigkeit							0,00		
1/240130-346000/55	Investitionsdarlehen von Kreditinstituten		3614	65				58.800,00		
SU 36	Summe Auszahlungen aus der Finanzierungstätigkeit							58.800,00		
SA4	Saldo (4) Geldfluss aus der Finanzierungstätigkeit (35 - 36)							-58.800,00		
SA5	Saldo (5) Geldfluss aus der voranschlagswirksamen Gebarung (Saldo 3 + Saldo 4)							-9.500,00		
240300 Kdg. Probstdorf										
Operative Gebarung										
2/240300+817000	Erträge aus der Auflösung von sonstigen Rückstellungen	2117			13.400,00					
2/240300+860100	Rückersatz Altersteilzeit	2121	3121	15	6.200,00			6.200,00		
SU 21 / 31	Summe Erträge / Einzahlungen operative Gebarung				19.600,00			6.200,00		
1/240300-400000	Geringwertige Wirtschaftsgüter des Anlagevermögens	2221	3221	23	1.500,00			1.500,00		
1/240300-430000	Lebensmittel	2221	3221	23	6.200,00			6.200,00		
1/240300-454000	Reinigungsmittel	2221	3221	23	600,00			600,00		
1/240300-459100	Spiel- und Bastelmaterial	2221	3221	23	2.700,00			2.700,00		
1/240300-511000	Vertragsbedienstete in handwerklicher Verwendung	2211	3211	20	125.700,00			125.700,00		
1/240300-522000	Angestellte nicht ganzjährig beschäftigt	2211	3211	20	900,00			900,00		
1/240300-523000	Arbeiter nicht ganzjährig beschäftigt	2211	3211	20	2.000,00			2.000,00		
1/240300-565000	Mehrleistungsvergütungen	2211	3211	20	100,00			100,00		
1/240300-569000	Sonstige Nebengebühren	2211	3211	20	1.200,00			1.200,00		
1/240300-580000	Dienstgeberbeiträge zum Ausgleichsfonds für Familienbeihilfen	2212	3212	20	3.900,00			3.900,00		
1/240300-582000	DG Sozialversicherung	2212	3212	20	23.500,00			23.500,00		
1/240300-588000	Kommunalsteuer	2212	3212	20	3.000,00			3.000,00		

	MVAG EH	MVAG FH	QU	Ergebnisvoranschlag			Finanzierungsvoranschlag		
				VA 2020	VA 2019	RA 2018	VA 2020	VA 2019	RA 2018
1/240300-592000	Dotierung von Rückstellungen für Jubiläumszuwendungen	2214							
1/240300-600000	Strom	2222	3222	24	1.000,00		1.000,00		
1/240300-600100	Gas	2222	3222	24	4.500,00		4.500,00		
1/240300-614000	Instandhaltung von Gebäuden	2224	3224	24	5.000,00		5.000,00		
1/240300-618000	Instandhaltung von sonstigen Anlagen	2224	3224	24	2.800,00		2.800,00		
1/240300-631000	Telekommunikationsdienste	2222	3222	24	400,00		400,00		
1/240300-670000	Versicherungen	2222	3222	24	700,00		700,00		
1/240300-680000	Planmäßige Abschreibung	2226			3.300,00				
1/240300-724000	Reisegebühren	2225	3225	24	300,00		300,00		
SU 22 / 32	Summe Aufwendungen / Auszahlungen operative Gebarung				189.600,00		186.000,00		
SA 0 / SA 1	(0) Nettoergebnis (21 - 22) / (1) Geldfluss operative Gebarung (31 - 32)				-170.000,00		-179.800,00		
SU 23	Summe Haushaltsrücklagen				0,00		0,00		
SA00	Nettoergebnis nach Zuw./Entn. Haushaltsrücklagen (Saldo 0 +/- SU23)				-170.000,00				
Investive Gebarung									
SU 33	Summe Einzahlungen investive Gebarung						0,00		
1/240300-042000	Amtsausstattung		3415	41			2.600,00		
SU 34	Summe Auszahlungen investive Gebarung						2.600,00		
SA2	Saldo (2) Geldfluss aus der Investiven Gebarung (33 - 34)						-2.600,00		
SA3	Saldo (3) Nettofinanzierungssaldo (Saldo 1 + Saldo 2)						-182.400,00		
Finanzierungstätigkeit									
SU 35	Summe Einzahlungen aus der Finanzierungstätigkeit						0,00		
SU 36	Summe Auszahlungen aus der Finanzierungstätigkeit						0,00		
SA4	Saldo (4) Geldfluss aus der Finanzierungstätigkeit (35 - 36)						0,00		
SA5	Saldo (5) Geldfluss aus der voranschlagswirksamen Gebarung (Saldo 3 + Saldo 4)						-182.400,00		
240400	Kdg. Rutzendorf								
Operative Gebarung									
SU 21 / 31	Summe Erträge / Einzahlungen operative Gebarung				0,00		0,00		
1/240400-400000	Geringwertige Wirtschaftsgüter des Anlagevermögens	2221	3221	23	1.200,00		1.200,00		
1/240400-430000	Lebensmittel	2221	3221	23	5.000,00		5.000,00		
1/240400-454000	Reinigungsmittel	2221	3221	23	1.600,00		1.600,00		
1/240400-459100	Spiel- und Bastelmaterial	2221	3221	23	2.700,00		2.700,00		
1/240400-511000	Vertragsbedienstete in handwerklicher Verwendung	2211	3211	20	67.700,00		67.700,00		
1/240400-522000	Angestellte nicht ganzjährig beschäftigt	2211	3211	20	900,00		900,00		
1/240400-523000	Arbeiter nicht ganzjährig beschäftigt	2211	3211	20	2.000,00		2.000,00		
1/240400-565000	Mehrleistungsvergütungen	2211	3211	20	500,00		500,00		

	MVAG EH	MVAG FH	QU	Ergebnisvoranschlag			Finanzierungsvoranschlag		
				VA 2020	VA 2019	RA 2018	VA 2020	VA 2019	RA 2018
1/240400-569000	Sonstige Nebengebühren	2211	3211	20	300,00			300,00	
1/240400-580000	Dienstgeberbeiträge zum Ausgleichsfonds für Familienbeihilfen	2212	3212	20	3.100,00			3.100,00	
1/240400-582000	DG Sozialversicherung	2212	3212	20	16.300,00			16.300,00	
1/240400-588000	Kommunalsteuer	2212	3212	20	2.400,00			2.400,00	
1/240400-591000	Dotierung von Rückstellungen für Abfertigungen	2214			1.200,00				
1/240400-592000	Dotierung von Rückstellungen für Jubiläumszuwendungen	2214			600,00				
1/240400-600000	Strom	2222	3222	24	2.000,00			2.000,00	
1/240400-600100	Gas	2222	3222	24	2.500,00			2.500,00	
1/240400-614000	Instandhaltung von Gebäuden	2224	3224	24	2.000,00			2.000,00	
1/240400-618000	Instandhaltung von sonstigen Anlagen	2224	3224	24	3.000,00			3.000,00	
1/240400-631000	Telekommunikationsdienste	2222	3222	24	500,00			500,00	
1/240400-670000	Versicherungen	2222	3222	24	600,00			600,00	
1/240400-680000	Planmäßige Abschreibung	2226			4.700,00				
1/240400-724000	Reisegebühren	2225	3225	24	100,00			100,00	
SU 22 / 32	Summe Aufwendungen / Auszahlungen operative Gebarung				120.900,00			114.400,00	
SA 0 / SA 1	(0) Nettoergebnis (21 - 22) / (1) Geldfluss operative Gebarung (31 - 32)				-120.900,00			-114.400,00	
SU 23	Summe Haushaltsrücklagen				0,00			0,00	
SA00	Nettoergebnis nach Zuw./Entn. Haushaltsrücklagen (Saldo 0 +/- SU23)				-120.900,00				
Investive Gebarung									
SU 33	Summe Einzahlungen investive Gebarung							0,00	
1/240400-042000	Amtsausstattung		3415	41				3.000,00	
SU 34	Summe Auszahlungen investive Gebarung							3.000,00	
SA2	Saldo (2) Geldfluss aus der Investiven Gebarung (33 - 34)							-3.000,00	
SA3	Saldo (3) Nettofinanzierungssaldo (Saldo 1 + Saldo 2)							-117.400,00	
Finanzierungstätigkeit									
SU 35	Summe Einzahlungen aus der Finanzierungstätigkeit							0,00	
SU 36	Summe Auszahlungen aus der Finanzierungstätigkeit							0,00	
SA4	Saldo (4) Geldfluss aus der Finanzierungstätigkeit (35 - 36)							0,00	
SA5	Saldo (5) Geldfluss aus der voranschlagswirksamen Gebarung (Saldo 3 + Saldo 4)							-117.400,00	
240500	Kdg. Wittau								
Operative Gebarung									
2/240500+813000	Erträge aus der Auflösung von Investitionszuschüssen (Kapitaltransfers)	2127			4.900,00				
2/240500+817000	Erträge aus der Auflösung von sonstigen Rückstellungen	2117			3.200,00				

	MVAG EH	MVAG FH	QU	Ergebnisvoranschlag			Finanzierungsvoranschlag		
				VA 2020	VA 2019	RA 2018	VA 2020	VA 2019	RA 2018
2/240500+861000	Laufende Transferzahlungen von Ländern und Landesfonds	2121	3121	15	3.400,00			3.400,00	
SU 21 / 31	Summe Erträge / Einzahlungen operative Gebarung				11.500,00			3.400,00	
1/240500-400000	Geringwertige Wirtschaftsgüter des Anlagevermögens	2221	3221	23	3.000,00			3.000,00	
1/240500-430000	Lebensmittel	2221	3221	23	22.200,00			22.200,00	
1/240500-454000	Reinigungsmittel	2221	3221	23	2.200,00			2.200,00	
1/240500-456000	Schreib-, Zeichen- und sonstige Büromittel	2221	3221	23	500,00			500,00	
1/240500-459100	Spiel- und Bastelmaterial	2221	3221	23	7.200,00			7.200,00	
1/240500-511000	Vertragsbedienstete in handwerklicher Verwendung	2211	3211	20	168.300,00			168.300,00	
1/240500-522000	Angestellte nicht ganzjährig beschäftigt	2211	3211	20	2.700,00			2.700,00	
1/240500-523000	Arbeiter nicht ganzjährig beschäftigt	2211	3211	20	7.000,00			7.000,00	
1/240500-565000	Mehrleistungsvergütungen	2211	3211	20	300,00			300,00	
1/240500-566000	Zuwendungen aus Anlass von Dienstjubiläen	2212	3212	20	4.600,00			4.600,00	
1/240500-569000	Sonstige Nebengebühren	2211	3211	20	1.900,00			1.900,00	
1/240500-580000	Dienstgeberbeiträge zum Ausgleichsfonds für Familienbeihilfen	2212	3212	20	7.300,00			7.300,00	
1/240500-582000	DG Sozialversicherung	2212	3212	20	39.800,00			39.800,00	
1/240500-588000	Kommunalsteuer	2212	3212	20	5.700,00			5.700,00	
1/240500-591000	Dotierung von Rückstellungen für Abfertigungen	2214			2.600,00				
1/240500-600000	Strom	2222	3222	24	1.600,00			1.600,00	
1/240500-600100	Gas	2222	3222	24	4.000,00			4.000,00	
1/240500-614000	Instandhaltung von Gebäuden	2224	3224	24	7.000,00			7.000,00	
1/240500-618000	Instandhaltung von sonstigen Anlagen	2224	3224	24	5.000,00			5.000,00	
1/240500-631000	Telekommunikationsdienste	2222	3222	24	900,00			900,00	
1/240500-670000	Versicherungen	2222	3222	24	1.100,00			1.100,00	
1/240500-680000	Planmäßige Abschreibung	2226			19.800,00				
1/240500-724000	Reisegebühren	2225	3225	24	400,00			400,00	
SU 22 / 32	Summe Aufwendungen / Auszahlungen operative Gebarung				315.100,00			292.700,00	
SA 0 / SA 1	(0) Nettoergebnis (21 - 22) / (1) Geldfluss operative Gebarung (31 - 32)				-303.600,00			-289.300,00	
SU 23	Summe Haushaltsrücklagen				0,00			0,00	
SA00	Nettoergebnis nach Zuw./Entn. Haushaltsrücklagen (Saldo 0 +/- SU23)				-303.600,00				
Investive Gebarung									
SU 33	Summe Einzahlungen investive Gebarung							0,00	
1/240500-042000	Amtsausstattung		3415	41				5.400,00	
SU 34	Summe Auszahlungen investive Gebarung							5.400,00	

		MVAG EH MVAG FH QU			Ergebnisvoranschlag			Finanzierungsvoranschlag		
					VA 2020	VA 2019	RA 2018	VA 2020	VA 2019	RA 2018
SA2	Saldo (2) Geldfluss aus der Investiven Gebarung (33 – 34)							-5.400,00		
SA3	Saldo (3) Nettofinanzierungssaldo (Saldo 1 + Saldo 2)							-294.700,00		
Finanzierungstätigkeit										
SU 35	Summe Einzahlungen aus der Finanzierungstätigkeit							0,00		
SU 36	Summe Auszahlungen aus der Finanzierungstätigkeit							0,00		
SA4	Saldo (4) Geldfluss aus der Finanzierungstätigkeit (35 – 36)							0,00		
SA5	Saldo (5) Geldfluss aus der voranschlagswirksamen Gebarung (Saldo 3 + Saldo 4)							-294.700,00		
240600 Kdg. Auvorstadt										
Operative Gebarung										
2/240600+813000	Erträge aus der Auflösung von Investitionszuschüssen (Kapitaltransfers)	2127			24.200,00					
SU 21 / 31	Summe Erträge / Einzahlungen operative Gebarung				24.200,00			0,00		
1/240600-400000	Geringwertige Wirtschaftsgüter des Anlagevermögens	2221	3221	23	2.000,00			2.000,00		
1/240600-430000	Lebensmittel	2221	3221	23	18.400,00			18.400,00		
1/240600-454000	Reinigungsmittel	2221	3221	23	2.500,00			2.500,00		
1/240600-459100	Spiel- und Bastelmaterial	2221	3221	23	7.100,00			7.100,00		
1/240600-511000	Vertragsbedienstete in handwerklicher Verwendung	2211	3211	20	152.300,00			152.300,00		
1/240600-522000	Angestellte nicht ganzjährig beschäftigt	2211	3211	20	2.700,00			2.700,00		
1/240600-523000	Arbeiter nicht ganzjährig beschäftigt	2211	3211	20	14.600,00			14.600,00		
1/240600-565000	Mehrleistungsvergütungen	2211	3211	20	100,00			100,00		
1/240600-566000	Zuwendungen aus Anlass von Dienstjubiläen	2212	3212	20	100,00			100,00		
1/240600-569000	Sonstige Nebengebühren	2211	3211	20	1.200,00			1.200,00		
1/240600-580000	Dienstgeberbeiträge zum Ausgleichsfonds für Familienbeihilfen	2212	3212	20	6.100,00			6.100,00		
1/240600-582000	DG Sozialversicherung	2212	3212	20	38.300,00			38.300,00		
1/240600-588000	Kommunalsteuer	2212	3212	20	5.400,00			5.400,00		
1/240600-592000	Dotierung von Rückstellungen für Jubiläumszuwendungen	2214			200,00					
1/240600-600000	Strom	2222	3222	24	6.700,00			6.700,00		
1/240600-600200	Wasser	2222	3222	24	1.000,00			1.000,00		
1/240600-614000	Instandhaltung von Gebäuden	2224	3224	24	3.000,00			3.000,00		
1/240600-618000	Instandhaltung von sonstigen Anlagen	2224	3224	24	4.100,00			4.100,00		
1/240600-631000	Telekommunikationsdienste	2222	3222	24	700,00			700,00		
1/240600-670000	Versicherungen	2222	3222	24	1.000,00			1.000,00		
1/240600-680000	Planmäßige Abschreibung	2226			36.700,00					

		MVAG EH	MVAG FH	QU	Ergebnisvoranschlag			Finanzierungsvoranschlag		
					VA 2020	VA 2019	RA 2018	VA 2020	VA 2019	RA 2018
1/240600-724000	Reisegebühren	2225	3225	24	400,00			400,00		
SU 22 / 32	Summe Aufwendungen / Auszahlungen operative Gebarung				304.600,00			267.700,00		
SA 0 / SA 1	(0) Nettoergebnis (21 - 22) / (1) Geldfluss operative Gebarung (31 - 32)				-280.400,00			-267.700,00		
SU 23	Summe Haushaltsrücklagen				0,00			0,00		
SA00	Nettoergebnis nach Zuw./Entn. Haushaltsrücklagen (Saldo 0 +/- SU23)				-280.400,00					
Investive Gebarung										
SU 33	Summe Einzahlungen investive Gebarung							0,00		
1/240600-042000	Amtsausstattung		3415	41				3.500,00		
SU 34	Summe Auszahlungen investive Gebarung							3.500,00		
SA2	Saldo (2) Geldfluss aus der Investiven Gebarung (33 - 34)							-3.500,00		
SA3	Saldo (3) Nettofinanzierungssaldo (Saldo 1 + Saldo 2)							-271.200,00		
Finanzierungstätigkeit										
SU 35	Summe Einzahlungen aus der Finanzierungstätigkeit							0,00		
SU 36	Summe Auszahlungen aus der Finanzierungstätigkeit							0,00		
SA4	Saldo (4) Geldfluss aus der Finanzierungstätigkeit (35 - 36)							0,00		
SA5	Saldo (5) Geldfluss aus der voranschlagswirksamen Gebarung (Saldo 3 + Saldo 4)							-271.200,00		
240700	KG Oberhausen									
Operative Gebarung										
SU 21 / 31	Summe Erträge / Einzahlungen operative Gebarung				0,00			0,00		
1/240700-400000	Geringwertige Wirtschaftsgüter des Anlagevermögens	2221	3221	23	1.200,00			1.200,00		
1/240700-430000	Lebensmittel	2221	3221	23	18.000,00			18.000,00		
1/240700-454000	Reinigungsmittel	2221	3221	23	1.500,00			1.500,00		
1/240700-456000	Schreib-, Zeichen- und sonstige Büromittel	2221	3221	23	300,00			300,00		
1/240700-459100	Bastelmaterial	2221	3221	23	8.500,00			8.500,00		
1/240700-511000	Vertragsbedienstete in handwerklicher Verwendung	2211	3211	20	200.000,00			200.000,00		
1/240700-523000	Arbeiter nicht ganzjährig beschäftigt	2211	3211	20	3.700,00			3.700,00		
1/240700-565000	Mehrleistungsvergütungen	2211	3211	20	100,00			100,00		
1/240700-569000	Sonstige Nebengebühren	2211	3211	20	1.000,00			1.000,00		
1/240700-580000	Dienstgeberbeiträge zum Ausgleichsfonds für Familienbeihilfen	2212	3212	20	9.400,00			9.400,00		
1/240700-582000	DG Sozialversicherung	2212	3212	20	51.600,00			51.600,00		
1/240700-588000	Kommunalsteuer	2212	3212	20	7.200,00			7.200,00		
1/240700-592000	Dotierung von Rückstellungen für Jubiläumswendungen	2214			1.200,00					
1/240700-600000	Strom	2222	3222	24	6.500,00			6.500,00		

	MVAG EH	MVAG FH	QU	Ergebnisvoranschlag			Finanzierungsvoranschlag		
				VA 2020	VA 2019	RA 2018	VA 2020	VA 2019	RA 2018
1/240700-600200	Wasser	2222	3222	24	600,00			600,00	
1/240700-614000	Instandhaltung von Gebäuden	2224	3224	24	1.100,00			1.100,00	
1/240700-618000	Instandhaltung von sonstigen Anlagen	2224	3224	24	2.000,00			2.000,00	
1/240700-630000	Postdienste	2222	3222	24	100,00			100,00	
1/240700-631000	Telekommunikationsdienste	2222	3222	24	700,00			700,00	
1/240700-670000	Versicherungen	2222	3222	24	1.000,00			1.000,00	
1/240700-680000	Planmäßige Abschreibung	2226			45.600,00				
1/240700-724000	Reisegebühren	2225	3225	24	200,00			200,00	
SU 22 / 32	Summe Aufwendungen / Auszahlungen operative Gebarung				361.500,00			314.700,00	
SA 0 / SA 1	(0) Nettoergebnis (21 - 22) / (1) Geldfluss operative Gebarung (31 - 32)				-361.500,00			-314.700,00	
SU 23	Summe Haushaltsrücklagen				0,00			0,00	
SA00	Nettoergebnis nach Zuw./Entn. Haushaltsrücklagen (Saldo 0 +/- SU23)				-361.500,00				
Investive Gebarung									
SU 33	Summe Einzahlungen investive Gebarung							0,00	
1/240700-042000	Amtsausstattung		3415	41				4.000,00	
SU 34	Summe Auszahlungen investive Gebarung							4.000,00	
SA2	Saldo (2) Geldfluss aus der Investiven Gebarung (33 - 34)							-4.000,00	
SA3	Saldo (3) Nettofinanzierungssaldo (Saldo 1 + Saldo 2)							-318.700,00	
Finanzierungstätigkeit									
SU 35	Summe Einzahlungen aus der Finanzierungstätigkeit							0,00	
SU 36	Summe Auszahlungen aus der Finanzierungstätigkeit							0,00	
SA4	Saldo (4) Geldfluss aus der Finanzierungstätigkeit (35 - 36)							0,00	
SA5	Saldo (5) Geldfluss aus der voranschlagswirksamen Gebarung (Saldo 3 + Saldo 4)							-318.700,00	
240900	Kindergarten Auvorstadt - Veru								
Operative Gebarung									
2/240900+861000/19	Laufende Transferzahlungen von Ländern und Landesfonds	2121	3121	15	7.800,00			7.800,00	
SU 21 / 31	Summe Erträge / Einzahlungen operative Gebarung				7.800,00			7.800,00	
1/240900-650000/19	Zinsen Darlehen	2241	3241	25	2.100,00			2.100,00	
1/240900-650000/24	Zinsen für Finanzschulden - Inland	2241	3241	25	1.500,00			1.500,00	
SU 22 / 32	Summe Aufwendungen / Auszahlungen operative Gebarung				3.600,00			3.600,00	
SA 0 / SA 1	(0) Nettoergebnis (21 - 22) / (1) Geldfluss operative Gebarung (31 - 32)				4.200,00			4.200,00	
SU 23	Summe Haushaltsrücklagen				0,00			0,00	
SA00	Nettoergebnis nach Zuw./Entn. Haushaltsrücklagen (Saldo 0 +/- SU23)				4.200,00				
Investive Gebarung									
SU 33	Summe Einzahlungen investive Gebarung							0,00	
SU 34	Summe Auszahlungen investive Gebarung							0,00	

		MVAG EH MVAG FH QU			Ergebnisvoranschlag			Finanzierungsvoranschlag		
					VA 2020	VA 2019	RA 2018	VA 2020	VA 2019	RA 2018
SA2	Saldo (2) Geldfluss aus der Investiven Gebarung (33 – 34)							0,00		
SA3	Saldo (3) Nettofinanzierungssaldo (Saldo 1 + Saldo 2)							4.200,00		
Finanzierungstätigkeit										
SU 35	Summe Einzahlungen aus der Finanzierungstätigkeit							0,00		
1/240900-346000/19	Tilgung Darlehen		3614	65				84.500,00		
1/240900-346000/24	Investitionsdarlehen von Kreditinstituten		3614	65				11.900,00		
SU 36	Summe Auszahlungen aus der Finanzierungstätigkeit							96.400,00		
SA4	Saldo (4) Geldfluss aus der Finanzierungstätigkeit (35 – 36)							-96.400,00		
SA5	Saldo (5) Geldfluss aus der voranschlagswirksamen Gebarung (Saldo 3 + Saldo 4)							-92.200,00		
25	Außerschulische Jugenderziehung									
250	Schülerhorte									
250000	NM-Betreuung VS Gr. Enzersdorf									
Operative Gebarung										
2/250000+810000	Beiträge Essen	2114	3114	13	155.000,00			155.000,00		
2/250000+810100	Beiträge - Betreuung	2114	3114	13	145.800,00			145.800,00		
2/250000+810200	Materialbeitr. schulische NB	2114	3114	13	10.000,00			10.000,00		
2/250000+817000	Erträge aus der Auflösung von sonstigen Rückstellungen	2117			4.900,00					
2/250000+861000	Transferzahlung v. Land f.Personalkosten	2121	3121	15	72.000,00			72.000,00		
SU 21 / 31	Summe Erträge / Einzahlungen operative Gebarung				387.700,00			382.800,00		
1/250000-400000	geringwertige Wirtschaftsgüter des Anlagevermögens	2221	3221	23	4.000,00			4.000,00		
1/250000-430000	Lebensmittel	2221	3221	23	127.500,00			127.500,00		
1/250000-454000	Reinigungsmittel	2221	3221	23	1.000,00			1.000,00		
1/250000-456000	Schreib-, Zeichen- und sonstige Büromittel	2221	3221	23	500,00			500,00		
1/250000-459200	Materialbeitrag f. NB	2221	3221	23	10.200,00			10.200,00		
1/250000-510000	Bezüge Vb I	2211	3211	20	282.000,00			282.000,00		
1/250000-511000	Bezüge Vb II	2211	3211	20	152.700,00			152.700,00		
1/250000-523000	Arbeiter nicht ganzjährig beschäftigt	2211	3211	20	8.900,00			8.900,00		
1/250000-565000	Mehrleistungsvergütungen	2211	3211	20	200,00			200,00		
1/250000-566000	Zuwendungen aus Anlass von Dienstjubiläen	2212	3212	20	8.500,00			8.500,00		
1/250000-569000	Sonstige Nebengebühren	2211	3211	20	1.400,00			1.400,00		
1/250000-580000	Dienstgeberbeiträge zum Ausgleichsfonds für Familienbeihilfen	2212	3212	20	18.800,00			18.800,00		
1/250000-582000	DG Sozialversicherung	2212	3212	20	100.900,00			100.900,00		

	MVAG EH	MVAG FH	QU	Ergebnisvoranschlag			Finanzierungsvoranschlag		
				VA 2020	VA 2019	RA 2018	VA 2020	VA 2019	RA 2018
1/250000-591000	Dotierung von Rückstellungen für Abfertigungen	2214							
1/250000-600000	Strom	2222	3222	24	900,00		900,00		
1/250000-618000	Instandhaltung von Einrichtungen	2224	3224	24	900,00		900,00		
1/250000-631000	Telefon	2222	3222	24	100,00		100,00		
1/250000-680000	Planmäßige Abschreibung	2226			40.500,00				
1/250000-724000	Reisegebühren	2225	3225	24	200,00		200,00		
SU 22 / 32	Summe Aufwendungen / Auszahlungen operative Gebarung				763.300,00		718.700,00		
SA 0 / SA 1	(0) Nettoergebnis (21 - 22) / (1) Geldfluss operative Gebarung (31 - 32)				-375.600,00		-335.900,00		
SU 23	Summe Haushaltsrücklagen				0,00		0,00		
SA00	Nettoergebnis nach Zuw./Entn. Haushaltsrücklagen (Saldo 0 +/- SU23)				-375.600,00				
Investive Gebarung									
SU 33	Summe Einzahlungen investive Gebarung						0,00		
1/250000-042000	Amtsausstattung		3415	41			1.500,00		
SU 34	Summe Auszahlungen investive Gebarung						1.500,00		
SA2	Saldo (2) Geldfluss aus der Investiven Gebarung (33 - 34)						-1.500,00		
SA3	Saldo (3) Nettofinanzierungssaldo (Saldo 1 + Saldo 2)						-337.400,00		
Finanzierungstätigkeit									
SU 35	Summe Einzahlungen aus der Finanzierungstätigkeit						0,00		
SU 36	Summe Auszahlungen aus der Finanzierungstätigkeit						0,00		
SA4	Saldo (4) Geldfluss aus der Finanzierungstätigkeit (35 - 36)						0,00		
SA5	Saldo (5) Geldfluss aus der voranschlagswirksamen Gebarung (Saldo 3 + Saldo 4)						-337.400,00		
250100	NM-Betreuung VS Oberhausen								
Operative Gebarung									
2/250100+810000	Beiträge Essen	2114	3114	13	112.000,00		112.000,00		
2/250100+810100	Beiträge - Betreuung	2114	3114	13	106.000,00		106.000,00		
2/250100+810200	Materialbeitr. schulische NB	2114	3114	13	7.000,00		7.000,00		
2/250100+817000	Erträge aus der Auflösung von sonstigen Rückstellungen	2117			4.300,00				
2/250100+860100	Rückersatz AMS	2121	3121	15	17.500,00		17.500,00		
2/250100+861000	Transferzahlung v. Land für Personalkosten	2121	3121	15	45.000,00		45.000,00		
SU 21 / 31	Summe Erträge / Einzahlungen operative Gebarung				291.800,00		287.500,00		
1/250100-400000	Geringwertige Wirtschaftsgüter des Anlagevermögens	2221	3221	23	2.000,00		2.000,00		
1/250100-430000	Lebensmittel	2221	3221	23	46.900,00		46.900,00		
1/250100-454000	Reinigungsmittel	2221	3221	23	1.000,00		1.000,00		

	MVAG EH	MVAG FH	QU	Ergebnisvoranschlag			Finanzierungsvoranschlag		
				VA 2020	VA 2019	RA 2018	VA 2020	VA 2019	RA 2018
1/250100-456000	Schreib-, Zeichen- und sonstige Büromittel	2221	3221	23	300,00			300,00	
1/250100-459200	Materialbeitrag f. NB	2221	3221	23	7.000,00			7.000,00	
1/250100-510000	Bezüge VB I	2211	3211	20	199.200,00			199.200,00	
1/250100-511000	Bezüge VB II	2211	3211	20	144.300,00			144.300,00	
1/250100-523000	Arbeiter nicht ganzjährig beschäftigt	2211	3211	20	6.100,00			6.100,00	
1/250100-565000	Mehrleistungsvergütungen	2211	3211	20	200,00			200,00	
1/250100-566000	Zuwendungen aus Anlass von Dienstjubiläen	2212	3212	20	8.500,00			8.500,00	
1/250100-569000	Sonstige Nebengebühren	2211	3211	20	1.000,00			1.000,00	
1/250100-580000	Dienstgeberbeiträge zum Ausgleichsfonds für Familienbeihilfen	2212	3212	20	17.300,00			17.300,00	
1/250100-582000	DG Sozialversicherung	2212	3212	20	94.900,00			94.900,00	
1/250100-591000	Dotierung von Rückstellungen für Abfertigungen	2214			2.600,00				
1/250100-618000	Instandhaltung von sonstigen Anlagen	2224	3224	24	2.500,00			2.500,00	
1/250100-680000	Planmäßige Abschreibung	2226			22.200,00				
1/250100-724000	Reisegebühren	2225	3225	24	200,00			200,00	
SU 22 / 32	Summe Aufwendungen / Auszahlungen operative Gebarung				556.200,00			531.400,00	
SA 0 / SA 1	(0) Nettoergebnis (21 - 22) / (1) Geldfluss operative Gebarung (31 - 32)				-264.400,00			-243.900,00	
SU 23	Summe Haushaltsrücklagen				0,00			0,00	
SA00	Nettoergebnis nach Zuw./Entn. Haushaltsrücklagen (Saldo 0 +/- SU23)				-264.400,00				
Investive Gebarung									
SU 33	Summe Einzahlungen investive Gebarung							0,00	
1/250100-042000	Amtsausstattung		3415	41				1.500,00	
SU 34	Summe Auszahlungen investive Gebarung							1.500,00	
SA2	Saldo (2) Geldfluss aus der Investiven Gebarung (33 - 34)							-1.500,00	
SA3	Saldo (3) Nettofinanzierungssaldo (Saldo 1 + Saldo 2)							-245.400,00	
Finanzierungstätigkeit									
SU 35	Summe Einzahlungen aus der Finanzierungstätigkeit							0,00	
SU 36	Summe Auszahlungen aus der Finanzierungstätigkeit							0,00	
SA4	Saldo (4) Geldfluss aus der Finanzierungstätigkeit (35 - 36)							0,00	
SA5	Saldo (5) Geldfluss aus der voranschlagswirksamen Gebarung (Saldo 3 + Saldo 4)							-245.400,00	
250200	Nachmittagsbetreuung NMS Gr.Enz.								
Operative Gebarung									
2/250200+810000	Leistungserlöse Essen	2114	3114	13	16.300,00			16.300,00	
2/250200+810100	Beiträge - Betreuung	2114	3114	13	14.000,00			14.000,00	

	MVAG EH	MVAG FH	QU	Ergebnisvoranschlag			Finanzierungsvoranschlag		
				VA 2020	VA 2019	RA 2018	VA 2020	VA 2019	RA 2018
2/250200+861000	Förderung NM-Betreuung v. Land	2121	3121	15	16.200,00			16.200,00	
SU 21 / 31	Summe Erträge / Einzahlungen operative Gebarung				46.500,00			46.500,00	
1/250200-430000	Lebensmittel	2221	3221	23	21.000,00			21.000,00	
1/250200-510000	Vertragsbedienstete der Verwaltung.	2211	3211	20	18.500,00			18.500,00	
1/250200-580000	Dienstgeberbeiträge zum Ausgleichsfonds für Familienbeihilfen	2212	3212	20	800,00			800,00	
1/250200-582000	DG Sozialversicherung	2212	3212	20	4.000,00			4.000,00	
1/250200-618000	Instandhaltung von sonstigen Anlagen	2224	3224	24	500,00			500,00	
1/250200-728100	Ersätze an NÖ Landesregierung	2225	3225	24	10.000,00			10.000,00	
SU 22 / 32	Summe Aufwendungen / Auszahlungen operative Gebarung				54.800,00			54.800,00	
SA 0 / SA 1	(0) Nettoergebnis (21 - 22) / (1) Geldfluss operative Gebarung (31 - 32)				-8.300,00			-8.300,00	
SU 23	Summe Haushaltsrücklagen				0,00			0,00	
SA00	Nettoergebnis nach Zuw./Entn. Haushaltsrücklagen (Saldo 0 +/- SU23)				-8.300,00				
Investive Gebarung									
SU 33	Summe Einzahlungen investive Gebarung							0,00	
SU 34	Summe Auszahlungen investive Gebarung							0,00	
SA2	Saldo (2) Geldfluss aus der Investiven Gebarung (33 - 34)							0,00	
SA3	Saldo (3) Nettofinanzierungssaldo (Saldo 1 + Saldo 2)							-8.300,00	
Finanzierungstätigkeit									
SU 35	Summe Einzahlungen aus der Finanzierungstätigkeit							0,00	
SU 36	Summe Auszahlungen aus der Finanzierungstätigkeit							0,00	
SA4	Saldo (4) Geldfluss aus der Finanzierungstätigkeit (35 - 36)							0,00	
SA5	Saldo (5) Geldfluss aus der voranschlagswirksamen Gebarung (Saldo 3 + Saldo 4)							-8.300,00	
259	Sonstige Einrichtungen und Maßnahmen								
259000	Sonstige Einrichtungen und Maßnahmen								
Operative Gebarung									
SU 21 / 31	Summe Erträge / Einzahlungen operative Gebarung				0,00			0,00	
1/259000-728000	Jugendgemeinderat	2225	3225	24	5.000,00			5.000,00	
SU 22 / 32	Summe Aufwendungen / Auszahlungen operative Gebarung				5.000,00			5.000,00	
SA 0 / SA 1	(0) Nettoergebnis (21 - 22) / (1) Geldfluss operative Gebarung (31 - 32)				-5.000,00			-5.000,00	
SU 23	Summe Haushaltsrücklagen				0,00			0,00	
SA00	Nettoergebnis nach Zuw./Entn. Haushaltsrücklagen (Saldo 0 +/- SU23)				-5.000,00				
Investive Gebarung									
SU 33	Summe Einzahlungen investive Gebarung							0,00	
SU 34	Summe Auszahlungen investive Gebarung							0,00	
SA2	Saldo (2) Geldfluss aus der Investiven Gebarung (33 - 34)							0,00	
SA3	Saldo (3) Nettofinanzierungssaldo (Saldo 1 + Saldo 2)							-5.000,00	

		MVAG EH MVAG FH QU			Ergebnisvoranschlag			Finanzierungsvoranschlag		
					VA 2020	VA 2019	RA 2018	VA 2020	VA 2019	RA 2018
Finanzierungstätigkeit										
SU 35	Summe Einzahlungen aus der Finanzierungstätigkeit							0,00		
SU 36	Summe Auszahlungen aus der Finanzierungstätigkeit							0,00		
SA4	Saldo (4) Geldfluss aus der Finanzierungstätigkeit (35 – 36)							0,00		
SA5	Saldo (5) Geldfluss aus der voranschlagswirksamen Gebarung (Saldo 3 + Saldo 4)							-5.000,00		
259010	Jugendzentrum									
Operative Gebarung										
SU 21 / 31	Summe Erträge / Einzahlungen operative Gebarung				0,00			0,00		
1/259010-631000	Telekommunikationsdienste	2222	3222	24	300,00			300,00		
1/259010-757001	Subvention Jugendzentrum	2234	3234	27	52.000,00			52.000,00		
SU 22 / 32	Summe Aufwendungen / Auszahlungen operative Gebarung				52.300,00			52.300,00		
SA 0 / SA 1	(0) Nettoergebnis (21 - 22) / (1) Geldfluss operative Gebarung (31 – 32)				-52.300,00			-52.300,00		
SU 23	Summe Haushaltsrücklagen				0,00			0,00		
SA00	Nettoergebnis nach Zuw./Entn. Haushaltsrücklagen (Saldo 0 +/- SU23)				-52.300,00					
Investive Gebarung										
SU 33	Summe Einzahlungen investive Gebarung							0,00		
SU 34	Summe Auszahlungen investive Gebarung							0,00		
SA2	Saldo (2) Geldfluss aus der Investiven Gebarung (33 – 34)							0,00		
SA3	Saldo (3) Nettofinanzierungssaldo (Saldo 1 + Saldo 2)							-52.300,00		
Finanzierungstätigkeit										
SU 35	Summe Einzahlungen aus der Finanzierungstätigkeit							0,00		
SU 36	Summe Auszahlungen aus der Finanzierungstätigkeit							0,00		
SA4	Saldo (4) Geldfluss aus der Finanzierungstätigkeit (35 – 36)							0,00		
SA5	Saldo (5) Geldfluss aus der voranschlagswirksamen Gebarung (Saldo 3 + Saldo 4)							-52.300,00		
26	Sport und außerschulische Leibeserziehung									
262	Sportplätze									
262000	Sportplätze									
Operative Gebarung										
2/262000+811100	Mieten	2115	3115	14	7.900,00			7.900,00		
2/262000+813000	Erträge aus der Auflösung von Investitionszuschüssen (Kapitaltransfers)	2127			2.300,00					
2/262000+829100	Sportplatz Umsatzsteuer	2116	3116	18	12.800,00			12.800,00		
SU 21 / 31	Summe Erträge / Einzahlungen operative Gebarung				23.000,00			20.700,00		
1/262000-600000	Strom	2222	3222	24	18.800,00			18.800,00		
1/262000-600100	Gas	2222	3222	24	4.000,00			4.000,00		

	MVAG EH	MVAG FH	QU	Ergebnisvoranschlag			Finanzierungsvoranschlag		
				VA 2020	VA 2019	RA 2018	VA 2020	VA 2019	RA 2018
1/262000-600200	Wasser	2222	3222	24	1.000,00			1.000,00	
1/262000-613000	Instandhaltung von sonst.Einrichtungen	2224	3224	24	7.000,00			7.000,00	
1/262000-614000	Instandhaltung von Gebäuden	2224	3224	24	3.200,00			3.200,00	
1/262000-670000	Versicherungen	2222	3222	24	1.000,00			1.000,00	
1/262000-680000	Planmäßige Abschreibung	2226			32.300,00				
1/262000-700100	Pacht für Rutzendorf	2223	3223	24	800,00			800,00	
1/262000-711000	Gebühren f.d. Benützung v.Gemeinde-einrichtungen u. -anlagen gem. FAG	2225	3225	24	5.300,00			5.300,00	
SU 22 / 32	Summe Aufwendungen / Auszahlungen operative Gebarung				73.400,00			41.100,00	
SA 0 / SA 1	(0) Nettoergebnis (21 - 22) / (1) Geldfluss operative Gebarung (31 - 32)				-50.400,00			-20.400,00	
SU 23	Summe Haushaltsrücklagen				0,00			0,00	
SA00	Nettoergebnis nach Zuw./Entn. Haushaltsrücklagen (Saldo 0 +/- SU23)				-50.400,00				
Investive Gebarung									
SU 33	Summe Einzahlungen investive Gebarung							0,00	
1/262000-042000	Amtsausstattung		3415	41				5.000,00	
SU 34	Summe Auszahlungen investive Gebarung							5.000,00	
SA2	Saldo (2) Geldfluss aus der Investiven Gebarung (33 - 34)							-5.000,00	
SA3	Saldo (3) Nettofinanzierungssaldo (Saldo 1 + Saldo 2)							-25.400,00	
Finanzierungstätigkeit									
SU 35	Summe Einzahlungen aus der Finanzierungstätigkeit							0,00	
SU 36	Summe Auszahlungen aus der Finanzierungstätigkeit							0,00	
SA4	Saldo (4) Geldfluss aus der Finanzierungstätigkeit (35 - 36)							0,00	
SA5	Saldo (5) Geldfluss aus der voranschlagswirksamen Gebarung (Saldo 3 + Saldo 4)							-25.400,00	
262100	Sportplätze								
Operative Gebarung									
SU 21 / 31	Summe Erträge / Einzahlungen operative Gebarung				0,00			0,00	
SU 22 / 32	Summe Aufwendungen / Auszahlungen operative Gebarung				0,00			0,00	
SA 0 / SA 1	(0) Nettoergebnis (21 - 22) / (1) Geldfluss operative Gebarung (31 - 32)				0,00			0,00	
SU 23	Summe Haushaltsrücklagen				0,00			0,00	
SA00	Nettoergebnis nach Zuw./Entn. Haushaltsrücklagen (Saldo 0 +/- SU23)				0,00				
Investive Gebarung									
6/262100+305000	Kapitaltransfers von Umweltfonds		3333	34				400.000,00	
SU 33	Summe Einzahlungen investive Gebarung							400.000,00	
5/262100-050000	Sonderanlagen		3412	40				400.000,00	
SU 34	Summe Auszahlungen investive Gebarung							400.000,00	
SA2	Saldo (2) Geldfluss aus der Investiven Gebarung (33 - 34)							0,00	
SA3	Saldo (3) Nettofinanzierungssaldo (Saldo 1 + Saldo 2)							0,00	

		MVAG EH MVAG FH QU			Ergebnisvoranschlag			Finanzierungsvoranschlag		
					VA 2020	VA 2019	RA 2018	VA 2020	VA 2019	RA 2018
Finanzierungstätigkeit										
SU 35	Summe Einzahlungen aus der Finanzierungstätigkeit							0,00		
SU 36	Summe Auszahlungen aus der Finanzierungstätigkeit							0,00		
SA4	Saldo (4) Geldfluss aus der Finanzierungstätigkeit (35 – 36)							0,00		
SA5	Saldo (5) Geldfluss aus der voranschlagswirksamen Gebarung (Saldo 3 + Saldo 4)							0,00		
269 Sonstige Einrichtungen und Maßnahmen										
269001	Sonstige Sporteinrichtungen									
Operative Gebarung										
SU 21 / 31	Summe Erträge / Einzahlungen operative Gebarung				0,00			0,00		
1/269001-729020	Ehrungen und Pokale	2225	3225	24	2.500,00			2.500,00		
1/269001-757002	SC Groß-Enzersdorf Gegenverr. USt	2234	3234	27	15.500,00			15.500,00		
1/269001-757006	Subventionen	2234	3234	27	7.500,00			7.500,00		
SU 22 / 32	Summe Aufwendungen / Auszahlungen operative Gebarung				25.500,00			25.500,00		
SA 0 / SA 1	(0) Nettoergebnis (21 - 22) / (1) Geldfluss operative Gebarung (31 – 32)				-25.500,00			-25.500,00		
SU 23	Summe Haushaltsrücklagen				0,00			0,00		
SA00	Nettoergebnis nach Zuw./Entn. Haushaltsrücklagen (Saldo 0 +/- SU23)				-25.500,00					
Investive Gebarung										
SU 33	Summe Einzahlungen investive Gebarung							0,00		
SU 34	Summe Auszahlungen investive Gebarung							0,00		
SA2	Saldo (2) Geldfluss aus der Investiven Gebarung (33 – 34)							0,00		
SA3	Saldo (3) Nettofinanzierungssaldo (Saldo 1 + Saldo 2)							-25.500,00		
Finanzierungstätigkeit										
SU 35	Summe Einzahlungen aus der Finanzierungstätigkeit							0,00		
SU 36	Summe Auszahlungen aus der Finanzierungstätigkeit							0,00		
SA4	Saldo (4) Geldfluss aus der Finanzierungstätigkeit (35 – 36)							0,00		
SA5	Saldo (5) Geldfluss aus der voranschlagswirksamen Gebarung (Saldo 3 + Saldo 4)							-25.500,00		
27 Erwachsenenbildung										
270	Volkshochschulen									
270000	Volkshochschulen									
Operative Gebarung										
2/270000+810000	Leistungserlöse	2114	3114	13	46.000,00			46.000,00		
2/270000+861000	Laufende Transferzahlungen von Ländern und Landesfonds	2121	3121	15	1.000,00			1.000,00		
SU 21 / 31	Summe Erträge / Einzahlungen operative Gebarung				47.000,00			47.000,00		

	MVAG EH	MVAG FH	QU	Ergebnisvoranschlag			Finanzierungsvoranschlag		
				VA 2020	VA 2019	RA 2018	VA 2020	VA 2019	RA 2018
1/270000-400000	Geringwertige Wirtschaftsgüter des Anlagevermögens	2221	3221	23	300,00			300,00	
1/270000-456000	Schreib-, Zeichen- und sonstige Büromittel	2221	3221	23	5.300,00			5.300,00	
1/270000-510000	Vertragsbedienstete der Verwaltung.	2211	3211	20	23.100,00			23.100,00	
1/270000-565000	Mehrleistungsvergütungen	2211	3211	20	500,00			500,00	
1/270000-569000	Sonstige Nebengebühren	2211	3211	20	2.800,00			2.800,00	
1/270000-580000	Dienstgeberbeiträge zum Ausgleichsfonds für Familienbeihilfen	2212	3212	20	1.100,00			1.100,00	
1/270000-582000	DG Sozialversicherung	2212	3212	20	5.900,00			5.900,00	
1/270000-592000	Dotierung von Rückstellungen für Jubiläumswendungen	2214			200,00				
1/270000-630000	Postdienste	2222	3222	24	1.700,00			1.700,00	
1/270000-631000	Telekommunikationsdienste	2222	3222	24	300,00			300,00	
1/270000-680000	Planmäßige Abschreibung	2226			600,00				
1/270000-700000	Miete div. Räume	2223	3223	24	4.500,00			4.500,00	
1/270000-723000	Inserate+Repräsentation	2225	3225	24	2.300,00			2.300,00	
1/270000-724000	Reisegebühren	2225	3225	24	300,00			300,00	
1/270000-728000	Honorar	2225	3225	24	43.000,00			43.000,00	
SU 22 / 32	Summe Aufwendungen / Auszahlungen operative Gebarung				91.900,00			91.100,00	
SA 0 / SA 1	(0) Nettoergebnis (21 - 22) / (1) Geldfluss operative Gebarung (31 - 32)				-44.900,00			-44.100,00	
SU 23	Summe Haushaltsrücklagen				0,00			0,00	
SA00	Nettoergebnis nach Zuw./Entn. Haushaltsrücklagen (Saldo 0 +/- SU23)				-44.900,00				
Investive Gebarung									
SU 33	Summe Einzahlungen investive Gebarung							0,00	
SU 34	Summe Auszahlungen investive Gebarung							0,00	
SA2	Saldo (2) Geldfluss aus der Investiven Gebarung (33 - 34)							0,00	
SA3	Saldo (3) Nettofinanzierungssaldo (Saldo 1 + Saldo 2)							-44.100,00	
Finanzierungstätigkeit									
SU 35	Summe Einzahlungen aus der Finanzierungstätigkeit							0,00	
SU 36	Summe Auszahlungen aus der Finanzierungstätigkeit							0,00	
SA4	Saldo (4) Geldfluss aus der Finanzierungstätigkeit (35 - 36)							0,00	
SA5	Saldo (5) Geldfluss aus der voranschlagswirksamen Gebarung (Saldo 3 + Saldo 4)							-44.100,00	
270001	Ferienspiel der VHS								
Operative Gebarung									
2/270001+810000	Leistungserlöse	2114	3114	13	400,00			400,00	
SU 21 / 31	Summe Erträge / Einzahlungen operative Gebarung				400,00			400,00	

	MVAG EH	MVAG FH	QU	Ergebnisvoranschlag			Finanzierungsvoranschlag		
				VA 2020	VA 2019	RA 2018	VA 2020	VA 2019	RA 2018
1/270001-728000	Entgelte für sonstige Leistungen	2225	3225	24	2.500,00			2.500,00	
SU 22 / 32	Summe Aufwendungen / Auszahlungen operative Gebarung				2.500,00			2.500,00	
SA 0 / SA 1	(0) Nettoergebnis (21 - 22) / (1) Geldfluss operative Gebarung (31 - 32)				-2.100,00			-2.100,00	
SU 23	Summe Haushaltsrücklagen				0,00			0,00	
SA00	Nettoergebnis nach Zuw./Entn. Haushaltsrücklagen (Saldo 0 +/- SU23)				-2.100,00				
Investive Gebarung									
SU 33	Summe Einzahlungen investive Gebarung							0,00	
SU 34	Summe Auszahlungen investive Gebarung							0,00	
SA2	Saldo (2) Geldfluss aus der Investiven Gebarung (33 - 34)							0,00	
SA3	Saldo (3) Nettofinanzierungssaldo (Saldo 1 + Saldo 2)							-2.100,00	
Finanzierungstätigkeit									
SU 35	Summe Einzahlungen aus der Finanzierungstätigkeit							0,00	
SU 36	Summe Auszahlungen aus der Finanzierungstätigkeit							0,00	
SA4	Saldo (4) Geldfluss aus der Finanzierungstätigkeit (35 - 36)							0,00	
SA5	Saldo (5) Geldfluss aus der voranschlagswirksamen Gebarung (Saldo 3 + Saldo 4)							-2.100,00	
28	Forschung und Wissenschaft								
282	Studienbeihilfen								
282000	Studienbeihilfen								
Operative Gebarung									
SU 21 / 31	Summe Erträge / Einzahlungen operative Gebarung				0,00			0,00	
1/282000-768000	Semesterticket	2234	3234	27	15.000,00			15.000,00	
SU 22 / 32	Summe Aufwendungen / Auszahlungen operative Gebarung				15.000,00			15.000,00	
SA 0 / SA 1	(0) Nettoergebnis (21 - 22) / (1) Geldfluss operative Gebarung (31 - 32)				-15.000,00			-15.000,00	
SU 23	Summe Haushaltsrücklagen				0,00			0,00	
SA00	Nettoergebnis nach Zuw./Entn. Haushaltsrücklagen (Saldo 0 +/- SU23)				-15.000,00				
Investive Gebarung									
SU 33	Summe Einzahlungen investive Gebarung							0,00	
SU 34	Summe Auszahlungen investive Gebarung							0,00	
SA2	Saldo (2) Geldfluss aus der Investiven Gebarung (33 - 34)							0,00	
SA3	Saldo (3) Nettofinanzierungssaldo (Saldo 1 + Saldo 2)							-15.000,00	
Finanzierungstätigkeit									
SU 35	Summe Einzahlungen aus der Finanzierungstätigkeit							0,00	
SU 36	Summe Auszahlungen aus der Finanzierungstätigkeit							0,00	
SA4	Saldo (4) Geldfluss aus der Finanzierungstätigkeit (35 - 36)							0,00	
SA5	Saldo (5) Geldfluss aus der voranschlagswirksamen Gebarung (Saldo 3 + Saldo 4)							-15.000,00	

					Ergebnisvoranschlag			Finanzierungsvoranschlag		
					VA 2020	VA 2019	RA 2018	VA 2020	VA 2019	RA 2018
3 Kunst, Kultur und Kultus										
31	Bildende Künste									
312	Maßnahmen zur Förderung der bildenden Künste									
312000	Maßnahmen zur Förderung der bildenden Künste									
Operative Gebarung										
2/312000+816000	Einnahmen aus Veranstaltungen	2114	3114	13	10.000,00			10.000,00		
2/312000+816006	Einnahmen Hobbykunstmarkt	2114	3114	13	1.800,00			1.800,00		
2/312000+816100	Einnahmen Höfefest	2114	3114	13	4.000,00			4.000,00		
2/312000+816300	Einnahmen Heimatbuch/DVD/Knöpfe	2114	3114	13	100,00			100,00		
SU 21 / 31	Summe Erträge / Einzahlungen operative Gebarung				15.900,00			15.900,00		
1/312000-511000	Bezüge Vb li	2211	3211	20	5.900,00			5.900,00		
1/312000-565000	Mehrleistungsvergütung	2211	3211	20	900,00			900,00		
1/312000-569000	Sonstige Nebengebühren	2211	3211	20	400,00			400,00		
1/312000-580000	Dienstgeberbeiträge zum Ausgleichsfonds für Familienbeihilfen	2212	3212	20	300,00			300,00		
1/312000-582000	DG Sozialversicherung	2212	3212	20	1.200,00			1.200,00		
1/312000-728000	Veranst.u.Ausstellungen	2225	3225	24	25.000,00			25.000,00		
1/312000-728400	Höfefest	2225	3225	24	3.000,00			3.000,00		
1/312000-728500	Hobbykunstmarkt + Stadtmauerfest	2225	3225	24	2.500,00			2.500,00		
1/312000-729300	Ausgaben Heimatbuch/Knöpfe	2225	3225	24	100,00			100,00		
SU 22 / 32	Summe Aufwendungen / Auszahlungen operative Gebarung				39.300,00			39.300,00		
SA 0 / SA 1	(0) Nettoergebnis (21 - 22) / (1) Geldfluss operative Gebarung (31 - 32)				-23.400,00			-23.400,00		
SU 23	Summe Haushaltsrücklagen				0,00			0,00		
SA00	Nettoergebnis nach Zuw./Entn. Haushaltsrücklagen (Saldo 0 +/- SU23)				-23.400,00					
Investive Gebarung										
SU 33	Summe Einzahlungen investive Gebarung							0,00		
SU 34	Summe Auszahlungen investive Gebarung							0,00		
SA2	Saldo (2) Geldfluss aus der Investiven Gebarung (33 - 34)							0,00		
SA3	Saldo (3) Nettofinanzierungssaldo (Saldo 1 + Saldo 2)							-23.400,00		
Finanzierungstätigkeit										
SU 35	Summe Einzahlungen aus der Finanzierungstätigkeit							0,00		
SU 36	Summe Auszahlungen aus der Finanzierungstätigkeit							0,00		
SA4	Saldo (4) Geldfluss aus der Finanzierungstätigkeit (35 - 36)							0,00		
SA5	Saldo (5) Geldfluss aus der voranschlagswirksamen Gebarung (Saldo 3 + Saldo 4)							-23.400,00		

		MVAG EH MVAG FH QU			Ergebnisvoranschlag			Finanzierungsvoranschlag		
					VA 2020	VA 2019	RA 2018	VA 2020	VA 2019	RA 2018
32	Musik und darstellende Kunst									
320	Ausbildung in Musik und darstellender Kunst									
320000	Ausbildung in Musik und darstellender Kunst									
Operative Gebarung										
2/320000+810000	Beiträge - Erlöse	2114	3114	13	111.300,00			111.300,00		
2/320000+813000	Erträge aus der Auflösung von Investitionszuschüssen (Kapitaltransfers)	2127			800,00					
2/320000+827000	Kostensätze für die Überlassung von Bediensteten an Dritte	2116	3116	18	11.900,00			11.900,00		
2/320000+861000	Laufende Transferzahlungen von Ländern und Landesfonds	2121	3121	15	156.000,00			156.000,00		
SU 21 / 31	Summe Erträge / Einzahlungen operative Gebarung				280.000,00			279.200,00		
1/320000-400100	Geringwertige Anschaffungen	2221	3221	23	3.200,00			3.200,00		
1/320000-454000	Reinigungsmittel	2221	3221	23	1.500,00			1.500,00		
1/320000-510000	Bezüge Vb I	2211	3211	20	379.300,00			379.300,00		
1/320000-511000	Bezüge Vb li	2211	3211	20	18.700,00			18.700,00		
1/320000-565000	Mehrleistungsvergütung	2211	3211	20	100,00			100,00		
1/320000-569000	Sonst. Nebengebühren	2211	3211	20	4.700,00			4.700,00		
1/320000-580000	Dienstgeberbeiträge zum Ausgleichsfonds für Familienbeihilfen	2212	3212	20	15.700,00			15.700,00		
1/320000-582000	DG Sozialversicherung	2212	3212	20	85.100,00			85.100,00		
1/320000-591000	Dotierung von Rückstellungen für Abfertigungen	2214			5.000,00					
1/320000-592000	Dotierung von Rückstellungen für Jubiläumszuwendungen	2214			6.500,00					
1/320000-618000	Instandhaltung von Einrichtungen	2224	3224	24	2.100,00			2.100,00		
1/320000-631000	Telefon	2222	3222	24	1.200,00			1.200,00		
1/320000-680000	Planmäßige Abschreibung	2226			3.600,00					
1/320000-700000	Miete	2223	3223	24	33.000,00			33.000,00		
1/320000-700110	Betriebskosten	2223	3223	24	20.400,00			20.400,00		
1/320000-724000	Reisegebühren	2225	3225	24	1.400,00			1.400,00		
1/320000-728004	Veranstaltungen, Aufführungen	2225	3225	24	2.300,00			2.300,00		
1/320000-729000	Mitgliedsbeiträge	2225	3225	24	300,00			300,00		
SU 22 / 32	Summe Aufwendungen / Auszahlungen operative Gebarung				584.100,00			569.000,00		
SA 0 / SA 1	(0) Nettoergebnis (21 - 22) / (1) Geldfluss operative Gebarung (31 - 32)				-304.100,00			-289.800,00		
SU 23	Summe Haushaltsrücklagen				0,00			0,00		
SA00	Nettoergebnis nach Zuw./Entn. Haushaltsrücklagen (Saldo 0 +/- SU23)				-304.100,00					
Investive Gebarung										
SU 33	Summe Einzahlungen investive Gebarung							0,00		

	MVAG EH	MVAG FH	QU	Ergebnisvoranschlag			Finanzierungsvoranschlag			
				VA 2020	VA 2019	RA 2018	VA 2020	VA 2019	RA 2018	
1/320000-042000			3415	41			10.200,00			
SU 34	Summe Auszahlungen investive Gebarung						10.200,00			
SA2	Saldo (2) Geldfluss aus der Investiven Gebarung (33 – 34)						-10.200,00			
SA3	Saldo (3) Nettofinanzierungssaldo (Saldo 1 + Saldo 2)						-300.000,00			
Finanzierungstätigkeit										
SU 35	Summe Einzahlungen aus der Finanzierungstätigkeit						0,00			
SU 36	Summe Auszahlungen aus der Finanzierungstätigkeit						0,00			
SA4	Saldo (4) Geldfluss aus der Finanzierungstätigkeit (35 – 36)						0,00			
SA5	Saldo (5) Geldfluss aus der voranschlagswirksamen Gebarung (Saldo 3 + Saldo 4)						-300.000,00			
321	Einrichtungen der Musikpflege									
321000	Einrichtungen der Musikpflege									
Operative Gebarung										
SU 21 / 31	Summe Erträge / Einzahlungen operative Gebarung						0,00	0,00		
1/321000-757000		2234	3234	27	1.500,00		1.500,00			
SU 22 / 32	Summe Aufwendungen / Auszahlungen operative Gebarung						1.500,00	1.500,00		
SA 0 / SA 1	(0) Nettoergebnis (21 - 22) / (1) Geldfluss operative Gebarung (31 – 32)						-1.500,00	-1.500,00		
SU 23	Summe Haushaltsrücklagen						0,00	0,00		
SA00	Nettoergebnis nach Zuw./Entn. Haushaltsrücklagen (Saldo 0 +/- SU23)						-1.500,00			
Investive Gebarung										
SU 33	Summe Einzahlungen investive Gebarung						0,00			
SU 34	Summe Auszahlungen investive Gebarung						0,00			
SA2	Saldo (2) Geldfluss aus der Investiven Gebarung (33 – 34)						0,00			
SA3	Saldo (3) Nettofinanzierungssaldo (Saldo 1 + Saldo 2)						-1.500,00			
Finanzierungstätigkeit										
SU 35	Summe Einzahlungen aus der Finanzierungstätigkeit						0,00			
SU 36	Summe Auszahlungen aus der Finanzierungstätigkeit						0,00			
SA4	Saldo (4) Geldfluss aus der Finanzierungstätigkeit (35 – 36)						0,00			
SA5	Saldo (5) Geldfluss aus der voranschlagswirksamen Gebarung (Saldo 3 + Saldo 4)						-1.500,00			
36	Heimatspflege									
360	Heimatsmuseen									
360000	Heimatsmuseen									
Operative Gebarung										
2/360000+810000		2114	3114	13	200,00		200,00			
2/360000+811000		2115	3115	14	3.000,00		3.000,00			
SU 21 / 31	Summe Erträge / Einzahlungen operative Gebarung						3.200,00	3.200,00		

	MVAG EH	MVAG FH	QU	Ergebnisvoranschlag			Finanzierungsvoranschlag		
				VA 2020	VA 2019	RA 2018	VA 2020	VA 2019	RA 2018
1/360000-400100	Geringwertige Anschaffungen	2221	3221	23	200,00			200,00	
1/360000-454000	Reinigungsmittel	2221	3221	23	100,00			100,00	
1/360000-511000	Bezüge Vb li	2211	3211	20	1.000,00			1.000,00	
1/360000-569000	Sonst. Nebengebühren	2211	3211	20	100,00			100,00	
1/360000-580000	Dienstgeberbeiträge zum Ausgleichsfonds für Familienbeihilfen	2212	3212	20	100,00			100,00	
1/360000-582000	DG Sozialversicherung	2212	3212	20	200,00			200,00	
1/360000-600000	Strom	2222	3222	24	400,00			400,00	
1/360000-600100	Gas	2222	3222	24	700,00			700,00	
1/360000-618000	Instandhaltung von Einrichtungen	2224	3224	24	200,00			200,00	
1/360000-670000	Versicherungen	2222	3222	24	400,00			400,00	
1/360000-700000	Miete und Betriebskosten Archiv	2223	3223	24	1.000,00			1.000,00	
1/360000-728000	Stadtarchiv/Topothek	2225	3225	24	600,00			600,00	
SU 22 / 32	Summe Aufwendungen / Auszahlungen operative Gebarung				5.000,00			5.000,00	
SA 0 / SA 1	(0) Nettoergebnis (21 - 22) / (1) Geldfluss operative Gebarung (31 - 32)				-1.800,00			-1.800,00	
SU 23	Summe Haushaltsrücklagen				0,00			0,00	
SA00	Nettoergebnis nach Zuw./Entn. Haushaltsrücklagen (Saldo 0 +/- SU23)				-1.800,00				
Investive Gebarung									
SU 33	Summe Einzahlungen investive Gebarung							0,00	
SU 34	Summe Auszahlungen investive Gebarung							0,00	
SA2	Saldo (2) Geldfluss aus der Investiven Gebarung (33 - 34)							0,00	
SA3	Saldo (3) Nettofinanzierungssaldo (Saldo 1 + Saldo 2)							-1.800,00	
Finanzierungstätigkeit									
SU 35	Summe Einzahlungen aus der Finanzierungstätigkeit							0,00	
SU 36	Summe Auszahlungen aus der Finanzierungstätigkeit							0,00	
SA4	Saldo (4) Geldfluss aus der Finanzierungstätigkeit (35 - 36)							0,00	
SA5	Saldo (5) Geldfluss aus der voranschlagswirksamen Gebarung (Saldo 3 + Saldo 4)							-1.800,00	
362	Denkmalpflege								
362000	Denkmalpflege								
Operative Gebarung									
2/362000+813000	Erträge aus der Auflösung von Investitionszuschüssen (Kapitaltransfers)	2127			500,00				
2/362000+816000	Kostenbeiträge für sonstige Leistungen, Stolpersteine	2114	3114	13	900,00			900,00	
2/362000+829000	Nachtwächterwanderg.+Stadtm.Städte	2116	3116	18	100,00			100,00	
SU 21 / 31	Summe Erträge / Einzahlungen operative Gebarung				1.500,00			1.000,00	
1/362000-511000	Bezüge Vb li	2211	3211	20	300,00			300,00	
1/362000-569000	Sonst. Nebengebühren	2211	3211	20	100,00			100,00	

	MVAG EH	MVAG FH	QU	Ergebnisvoranschlag			Finanzierungsvoranschlag		
				VA 2020	VA 2019	RA 2018	VA 2020	VA 2019	RA 2018
1/362000-580000	Dienstgeberbeiträge zum Ausgleichsfonds für Familienbeihilfen	2212	3212	20	100,00			100,00	
1/362000-582000	DG Sozialversicherung	2212	3212	20	100,00			100,00	
1/362000-619000	Instandh.v.Denkmalern u.Stadtmauer	2224	3224	24	7.000,00			7.000,00	
1/362000-650000/25	Zinsen Sanierung Stadtmauer	2241	3241	25	1.200,00			1.200,00	
1/362000-680000	Planmäßige Abschreibung	2226			700,00				
1/362000-728000	Stolpersteine	2225	3225	24	500,00			500,00	
1/362000-728005	Stadtmauernstädtekooperation	2225	3225	24	1.300,00			1.300,00	
SU 22 / 32	Summe Aufwendungen / Auszahlungen operative Gebarung				11.300,00			10.600,00	
SA 0 / SA 1	(0) Nettoergebnis (21 - 22) / (1) Geldfluss operative Gebarung (31 - 32)				-9.800,00			-9.600,00	
SU 23	Summe Haushaltsrücklagen				0,00			0,00	
SA00	Nettoergebnis nach Zuw./Entn. Haushaltsrücklagen (Saldo 0 +/- SU23)				-9.800,00				
Investive Gebarung									
SU 33	Summe Einzahlungen investive Gebarung							0,00	
SU 34	Summe Auszahlungen investive Gebarung							0,00	
SA2	Saldo (2) Geldfluss aus der Investiven Gebarung (33 - 34)							0,00	
SA3	Saldo (3) Nettofinanzierungssaldo (Saldo 1 + Saldo 2)							-9.600,00	
Finanzierungstätigkeit									
SU 35	Summe Einzahlungen aus der Finanzierungstätigkeit							0,00	
1/362000-346000/25	Tilgung Sanierung Stadtmauer		3614	65				9.800,00	
SU 36	Summe Auszahlungen aus der Finanzierungstätigkeit							9.800,00	
SA4	Saldo (4) Geldfluss aus der Finanzierungstätigkeit (35 - 36)							-9.800,00	
SA5	Saldo (5) Geldfluss aus der voranschlagswirksamen Gebarung (Saldo 3 + Saldo 4)							-19.400,00	
362100	Denkmalpflege - Kotter								
Operative Gebarung									
SU 21 / 31	Summe Erträge / Einzahlungen operative Gebarung				0,00			0,00	
1/362100-757000	Laufende Transferzahlungen an private Organis. ohne Erwerbszweck	2234	3234	27	3.100,00			3.100,00	
SU 22 / 32	Summe Aufwendungen / Auszahlungen operative Gebarung				3.100,00			3.100,00	
SA 0 / SA 1	(0) Nettoergebnis (21 - 22) / (1) Geldfluss operative Gebarung (31 - 32)				-3.100,00			-3.100,00	
SU 23	Summe Haushaltsrücklagen				0,00			0,00	
SA00	Nettoergebnis nach Zuw./Entn. Haushaltsrücklagen (Saldo 0 +/- SU23)				-3.100,00				
Investive Gebarung									
SU 33	Summe Einzahlungen investive Gebarung							0,00	
SU 34	Summe Auszahlungen investive Gebarung							0,00	
SA2	Saldo (2) Geldfluss aus der Investiven Gebarung (33 - 34)							0,00	
SA3	Saldo (3) Nettofinanzierungssaldo (Saldo 1 + Saldo 2)							-3.100,00	

		MVAG EH	MVAG FH	QU	Ergebnisvoranschlag			Finanzierungsvoranschlag		
					VA 2020	VA 2019	RA 2018	VA 2020	VA 2019	RA 2018
Finanzierungstätigkeit										
SU 35	Summe Einzahlungen aus der Finanzierungstätigkeit							0,00		
SU 36	Summe Auszahlungen aus der Finanzierungstätigkeit							0,00		
SA4	Saldo (4) Geldfluss aus der Finanzierungstätigkeit (35 – 36)							0,00		
SA5	Saldo (5) Geldfluss aus der voranschlagswirksamen Gebarung (Saldo 3 + Saldo 4)							-3.100,00		
363	Altstadterhaltung und Ortsbildpflege									
363000	Altstadterhaltung und Ortsbildpflege									
Operative Gebarung										
SU 21 / 31	Summe Erträge / Einzahlungen operative Gebarung				0,00			0,00		
1/363000-728000	Fahren	2225	3225	24	200,00			200,00		
SU 22 / 32	Summe Aufwendungen / Auszahlungen operative Gebarung				200,00			200,00		
SA 0 / SA 1	(0) Nettoergebnis (21 - 22) / (1) Geldfluss operative Gebarung (31 – 32)				-200,00			-200,00		
SU 23	Summe Haushaltsrücklagen				0,00			0,00		
SA00	Nettoergebnis nach Zuw./Entn. Haushaltsrücklagen (Saldo 0 +/- SU23)				-200,00					
Investive Gebarung										
SU 33	Summe Einzahlungen investive Gebarung							0,00		
SU 34	Summe Auszahlungen investive Gebarung							0,00		
SA2	Saldo (2) Geldfluss aus der Investiven Gebarung (33 – 34)							0,00		
SA3	Saldo (3) Nettofinanzierungssaldo (Saldo 1 + Saldo 2)							-200,00		
Finanzierungstätigkeit										
SU 35	Summe Einzahlungen aus der Finanzierungstätigkeit							0,00		
SU 36	Summe Auszahlungen aus der Finanzierungstätigkeit							0,00		
SA4	Saldo (4) Geldfluss aus der Finanzierungstätigkeit (35 – 36)							0,00		
SA5	Saldo (5) Geldfluss aus der voranschlagswirksamen Gebarung (Saldo 3 + Saldo 4)							-200,00		
363020	Ortsbildpflege Franzensdorf									
Operative Gebarung										
SU 21 / 31	Summe Erträge / Einzahlungen operative Gebarung				0,00			0,00		
1/363020-728000	Ausgaben	2225	3225	24	3.000,00			3.000,00		
SU 22 / 32	Summe Aufwendungen / Auszahlungen operative Gebarung				3.000,00			3.000,00		
SA 0 / SA 1	(0) Nettoergebnis (21 - 22) / (1) Geldfluss operative Gebarung (31 – 32)				-3.000,00			-3.000,00		
SU 23	Summe Haushaltsrücklagen				0,00			0,00		
SA00	Nettoergebnis nach Zuw./Entn. Haushaltsrücklagen (Saldo 0 +/- SU23)				-3.000,00					
Investive Gebarung										
SU 33	Summe Einzahlungen investive Gebarung							0,00		
SU 34	Summe Auszahlungen investive Gebarung							0,00		

		MVAG EH MVAG FH QU			Ergebnisvoranschlag			Finanzierungsvoranschlag		
					VA 2020	VA 2019	RA 2018	VA 2020	VA 2019	RA 2018
SA2	Saldo (2) Geldfluss aus der Investiven Gebarung (33 – 34)							0,00		
SA3	Saldo (3) Nettofinanzierungssaldo (Saldo 1 + Saldo 2)							-3.000,00		
Finanzierungstätigkeit										
SU 35	Summe Einzahlungen aus der Finanzierungstätigkeit							0,00		
SU 36	Summe Auszahlungen aus der Finanzierungstätigkeit							0,00		
SA4	Saldo (4) Geldfluss aus der Finanzierungstätigkeit (35 – 36)							0,00		
SA5	Saldo (5) Geldfluss aus der voranschlagswirksamen Gebarung (Saldo 3 + Saldo 4)							-3.000,00		
363030 Ortsbildpflege Mühlleiten										
Operative Gebarung										
SU 21 / 31	Summe Erträge / Einzahlungen operative Gebarung						0,00		0,00	
1/363030-728000	Ausgaben	2225	3225	24			3.000,00		3.000,00	
SU 22 / 32	Summe Aufwendungen / Auszahlungen operative Gebarung						3.000,00		3.000,00	
SA 0 / SA 1	(0) Nettoergebnis (21 - 22) / (1) Geldfluss operative Gebarung (31 – 32)						-3.000,00		-3.000,00	
SU 23	Summe Haushaltsrücklagen						0,00		0,00	
SA00	Nettoergebnis nach Zuw./Entn. Haushaltsrücklagen (Saldo 0 +/- SU23)						-3.000,00			
Investive Gebarung										
SU 33	Summe Einzahlungen investive Gebarung							0,00		
SU 34	Summe Auszahlungen investive Gebarung							0,00		
SA2	Saldo (2) Geldfluss aus der Investiven Gebarung (33 – 34)							0,00		
SA3	Saldo (3) Nettofinanzierungssaldo (Saldo 1 + Saldo 2)							-3.000,00		
Finanzierungstätigkeit										
SU 35	Summe Einzahlungen aus der Finanzierungstätigkeit							0,00		
SU 36	Summe Auszahlungen aus der Finanzierungstätigkeit							0,00		
SA4	Saldo (4) Geldfluss aus der Finanzierungstätigkeit (35 – 36)							0,00		
SA5	Saldo (5) Geldfluss aus der voranschlagswirksamen Gebarung (Saldo 3 + Saldo 4)							-3.000,00		
363040 Ortsbildpflege Oberhausen										
Operative Gebarung										
SU 21 / 31	Summe Erträge / Einzahlungen operative Gebarung						0,00		0,00	
1/363040-728000	Ausgaben	2225	3225	24			5.000,00		5.000,00	
SU 22 / 32	Summe Aufwendungen / Auszahlungen operative Gebarung						5.000,00		5.000,00	
SA 0 / SA 1	(0) Nettoergebnis (21 - 22) / (1) Geldfluss operative Gebarung (31 – 32)						-5.000,00		-5.000,00	
SU 23	Summe Haushaltsrücklagen						0,00		0,00	
SA00	Nettoergebnis nach Zuw./Entn. Haushaltsrücklagen (Saldo 0 +/- SU23)						-5.000,00			
Investive Gebarung										
SU 33	Summe Einzahlungen investive Gebarung							0,00		

		MVAG EH MVAG FH QU			Ergebnisvoranschlag			Finanzierungsvoranschlag		
					VA 2020	VA 2019	RA 2018	VA 2020	VA 2019	RA 2018
SU 34	Summe Auszahlungen investive Gebarung							0,00		
SA2	Saldo (2) Geldfluss aus der Investiven Gebarung (33 – 34)							0,00		
SA3	Saldo (3) Nettofinanzierungssaldo (Saldo 1 + Saldo 2)							-5.000,00		
Finanzierungstätigkeit										
SU 35	Summe Einzahlungen aus der Finanzierungstätigkeit							0,00		
SU 36	Summe Auszahlungen aus der Finanzierungstätigkeit							0,00		
SA4	Saldo (4) Geldfluss aus der Finanzierungstätigkeit (35 – 36)							0,00		
SA5	Saldo (5) Geldfluss aus der voranschlagswirksamen Gebarung (Saldo 3 + Saldo 4)							-5.000,00		
363050 Ortsbildpflege Probstdorf										
Operative Gebarung										
SU 21 / 31	Summe Erträge / Einzahlungen operative Gebarung						0,00		0,00	
1/363050-728000	Ausgaben	2225	3225	24			5.000,00		5.000,00	
SU 22 / 32	Summe Aufwendungen / Auszahlungen operative Gebarung						5.000,00		5.000,00	
SA 0 / SA 1	(0) Nettoergebnis (21 - 22) / (1) Geldfluss operative Gebarung (31 – 32)						-5.000,00		-5.000,00	
SU 23	Summe Haushaltsrücklagen						0,00		0,00	
SA00	Nettoergebnis nach Zuw./Entn. Haushaltsrücklagen (Saldo 0 +/- SU23)						-5.000,00			
Investive Gebarung										
SU 33	Summe Einzahlungen investive Gebarung							0,00		
SU 34	Summe Auszahlungen investive Gebarung							0,00		
SA2	Saldo (2) Geldfluss aus der Investiven Gebarung (33 – 34)							0,00		
SA3	Saldo (3) Nettofinanzierungssaldo (Saldo 1 + Saldo 2)							-5.000,00		
Finanzierungstätigkeit										
SU 35	Summe Einzahlungen aus der Finanzierungstätigkeit							0,00		
SU 36	Summe Auszahlungen aus der Finanzierungstätigkeit							0,00		
SA4	Saldo (4) Geldfluss aus der Finanzierungstätigkeit (35 – 36)							0,00		
SA5	Saldo (5) Geldfluss aus der voranschlagswirksamen Gebarung (Saldo 3 + Saldo 4)							-5.000,00		
363060 Ortsbildpflege Rutzendorf										
Operative Gebarung										
SU 21 / 31	Summe Erträge / Einzahlungen operative Gebarung						0,00		0,00	
1/363060-728000	Ausgaben	2225	3225	24			3.000,00		3.000,00	
SU 22 / 32	Summe Aufwendungen / Auszahlungen operative Gebarung						3.000,00		3.000,00	
SA 0 / SA 1	(0) Nettoergebnis (21 - 22) / (1) Geldfluss operative Gebarung (31 – 32)						-3.000,00		-3.000,00	
SU 23	Summe Haushaltsrücklagen						0,00		0,00	
SA00	Nettoergebnis nach Zuw./Entn. Haushaltsrücklagen (Saldo 0 +/- SU23)						-3.000,00			

		MVAG EH	MVAG FH	QU	Ergebnisvoranschlag			Finanzierungsvoranschlag		
					VA 2020	VA 2019	RA 2018	VA 2020	VA 2019	RA 2018
Investive Gebarung										
SU 33	Summe Einzahlungen investive Gebarung							0,00		
SU 34	Summe Auszahlungen investive Gebarung							0,00		
SA2	Saldo (2) Geldfluss aus der Investiven Gebarung (33 – 34)							0,00		
SA3	Saldo (3) Nettofinanzierungssaldo (Saldo 1 + Saldo 2)							-3.000,00		
Finanzierungstätigkeit										
SU 35	Summe Einzahlungen aus der Finanzierungstätigkeit							0,00		
SU 36	Summe Auszahlungen aus der Finanzierungstätigkeit							0,00		
SA4	Saldo (4) Geldfluss aus der Finanzierungstätigkeit (35 – 36)							0,00		
SA5	Saldo (5) Geldfluss aus der voranschlagswirksamen Gebarung (Saldo 3 + Saldo 4)							-3.000,00		
363070 Ortsbildpflege Schönau										
Operative Gebarung										
SU 21 / 31	Summe Erträge / Einzahlungen operative Gebarung				0,00			0,00		
1/363070-728000	Ausgaben	2225	3225	24	3.000,00			3.000,00		
SU 22 / 32	Summe Aufwendungen / Auszahlungen operative Gebarung				3.000,00			3.000,00		
SA 0 / SA 1	(0) Nettoergebnis (21 - 22) / (1) Geldfluss operative Gebarung (31 – 32)				-3.000,00			-3.000,00		
SU 23	Summe Haushaltsrücklagen				0,00			0,00		
SA00	Nettoergebnis nach Zuw./Entn. Haushaltsrücklagen (Saldo 0 +/- SU23)				-3.000,00					
Investive Gebarung										
SU 33	Summe Einzahlungen investive Gebarung							0,00		
SU 34	Summe Auszahlungen investive Gebarung							0,00		
SA2	Saldo (2) Geldfluss aus der Investiven Gebarung (33 – 34)							0,00		
SA3	Saldo (3) Nettofinanzierungssaldo (Saldo 1 + Saldo 2)							-3.000,00		
Finanzierungstätigkeit										
SU 35	Summe Einzahlungen aus der Finanzierungstätigkeit							0,00		
SU 36	Summe Auszahlungen aus der Finanzierungstätigkeit							0,00		
SA4	Saldo (4) Geldfluss aus der Finanzierungstätigkeit (35 – 36)							0,00		
SA5	Saldo (5) Geldfluss aus der voranschlagswirksamen Gebarung (Saldo 3 + Saldo 4)							-3.000,00		
363080 Ortsbildpflege Wittau										
Operative Gebarung										
SU 21 / 31	Summe Erträge / Einzahlungen operative Gebarung				0,00			0,00		
1/363080-728000	Ausgaben	2225	3225	24	5.000,00			5.000,00		
SU 22 / 32	Summe Aufwendungen / Auszahlungen operative Gebarung				5.000,00			5.000,00		
SA 0 / SA 1	(0) Nettoergebnis (21 - 22) / (1) Geldfluss operative Gebarung (31 – 32)				-5.000,00			-5.000,00		
SU 23	Summe Haushaltsrücklagen				0,00			0,00		

		MVAG EH	MVAG FH	QU	Ergebnisvoranschlag			Finanzierungsvoranschlag		
					VA 2020	VA 2019	RA 2018	VA 2020	VA 2019	RA 2018
SA00	Nettoergebnis nach Zuw./Entn. Haushaltsrücklagen (Saldo 0 +/- SU23)				-5.000,00					
Investive Gebarung										
SU 33	Summe Einzahlungen investive Gebarung							0,00		
SU 34	Summe Auszahlungen investive Gebarung							0,00		
SA2	Saldo (2) Geldfluss aus der Investiven Gebarung (33 – 34)							0,00		
SA3	Saldo (3) Nettofinanzierungssaldo (Saldo 1 + Saldo 2)							-5.000,00		
Finanzierungstätigkeit										
SU 35	Summe Einzahlungen aus der Finanzierungstätigkeit							0,00		
SU 36	Summe Auszahlungen aus der Finanzierungstätigkeit							0,00		
SA4	Saldo (4) Geldfluss aus der Finanzierungstätigkeit (35 – 36)							0,00		
SA5	Saldo (5) Geldfluss aus der voranschlagswirksamen Gebarung (Saldo 3 + Saldo 4)							-5.000,00		
369	Sonstige Einrichtungen und Maßnahmen									
369000	Adventmarkt									
Operative Gebarung										
2/369000+816000	Adventmarkt Einnahmen	2114	3114	13	12.400,00			12.400,00		
SU 21 / 31	Summe Erträge / Einzahlungen operative Gebarung				12.400,00			12.400,00		
1/369000-511000	Vertragsbedienstete in handwerklicher Verwendung	2211	3211	20	3.000,00			3.000,00		
1/369000-565000	Mehrleistungsvergütungen	2211	3211	20	200,00			200,00		
1/369000-569000	Sonstige Nebengebühren	2211	3211	20	100,00			100,00		
1/369000-580000	Dienstgeberbeiträge zum Ausgleichsfonds für Familienbeihilfen	2212	3212	20	100,00			100,00		
1/369000-728000	Adventmarkt Ausgaben	2225	3225	24	16.700,00			16.700,00		
SU 22 / 32	Summe Aufwendungen / Auszahlungen operative Gebarung				20.100,00			20.100,00		
SA 0 / SA 1	(0) Nettoergebnis (21 - 22) / (1) Geldfluss operative Gebarung (31 – 32)				-7.700,00			-7.700,00		
SU 23	Summe Haushaltsrücklagen				0,00			0,00		
SA00	Nettoergebnis nach Zuw./Entn. Haushaltsrücklagen (Saldo 0 +/- SU23)				-7.700,00					
Investive Gebarung										
SU 33	Summe Einzahlungen investive Gebarung							0,00		
SU 34	Summe Auszahlungen investive Gebarung							0,00		
SA2	Saldo (2) Geldfluss aus der Investiven Gebarung (33 – 34)							0,00		
SA3	Saldo (3) Nettofinanzierungssaldo (Saldo 1 + Saldo 2)							-7.700,00		
Finanzierungstätigkeit										
SU 35	Summe Einzahlungen aus der Finanzierungstätigkeit							0,00		
SU 36	Summe Auszahlungen aus der Finanzierungstätigkeit							0,00		
SA4	Saldo (4) Geldfluss aus der Finanzierungstätigkeit (35 – 36)							0,00		

	MVAG EH	MVAG FH	QU	Ergebnisvoranschlag			Finanzierungsvoranschlag		
				VA 2020	VA 2019	RA 2018	VA 2020	VA 2019	RA 2018
SA5	Saldo (5) Geldfluss aus der voranschlagswirksamen Gebarung (Saldo 3 + Saldo 4)						-7.700,00		
38	Sonstige Kulturpflege								
381	Maßnahmen der Kulturpflege								
381000	Maßnahmen der Kulturpflege								
Operative Gebarung									
SU 21 / 31	Summe Erträge / Einzahlungen operative Gebarung			0,00			0,00		
1/381000-757005	Förderung Kultureller Vereine	2234	3234	27	10.000,00		10.000,00		
SU 22 / 32	Summe Aufwendungen / Auszahlungen operative Gebarung			10.000,00			10.000,00		
SA 0 / SA 1	(0) Nettoergebnis (21 - 22) / (1) Geldfluss operative Gebarung (31 - 32)			-10.000,00			-10.000,00		
SU 23	Summe Haushaltsrücklagen			0,00			0,00		
SA00	Nettoergebnis nach Zuw./Entn. Haushaltsrücklagen (Saldo 0 +/- SU23)			-10.000,00					
Investive Gebarung									
SU 33	Summe Einzahlungen investive Gebarung						0,00		
SU 34	Summe Auszahlungen investive Gebarung						0,00		
SA2	Saldo (2) Geldfluss aus der Investiven Gebarung (33 - 34)						0,00		
SA3	Saldo (3) Nettofinanzierungssaldo (Saldo 1 + Saldo 2)						-10.000,00		
Finanzierungstätigkeit									
SU 35	Summe Einzahlungen aus der Finanzierungstätigkeit						0,00		
SU 36	Summe Auszahlungen aus der Finanzierungstätigkeit						0,00		
SA4	Saldo (4) Geldfluss aus der Finanzierungstätigkeit (35 - 36)						0,00		
SA5	Saldo (5) Geldfluss aus der voranschlagswirksamen Gebarung (Saldo 3 + Saldo 4)						-10.000,00		
39	Kultus								
390	Kirchliche Angelegenheiten								
390000	Kirchliche Angelegenheiten								
Operative Gebarung									
2/390000+813000	Erträge aus der Auflösung von Investitionszuschüssen (Kapitaltransfers)	2127			100,00				
SU 21 / 31	Summe Erträge / Einzahlungen operative Gebarung			100,00			0,00		
1/390000-600000	Strom	2222	3222	24	700,00		700,00		
1/390000-614000	Instandhaltung von Gebäuden	2224	3224	24	1.000,00		1.000,00		
1/390000-670000	Versicherungen	2222	3222	24	800,00		800,00		
1/390000-680000	Planmäßige Abschreibung	2226			1.600,00				
1/390000-729000	Sonst.Ausgaben	2225	3225	24	1.000,00		1.000,00		
SU 22 / 32	Summe Aufwendungen / Auszahlungen operative Gebarung			5.100,00			3.500,00		

	MVAG EH MVAG FH QU	Ergebnisvoranschlag			Finanzierungsvoranschlag		
		VA 2020	VA 2019	RA 2018	VA 2020	VA 2019	RA 2018
SA 0 / SA 1	(0) Nettoergebnis (21 - 22) / (1) Geldfluss operative Gebarung (31 – 32)	-5.000,00			-3.500,00		
SU 23	Summe Haushaltsrücklagen	0,00			0,00		
SA00	Nettoergebnis nach Zuw./Entn. Haushaltsrücklagen (Saldo 0 +/- SU23)	-5.000,00					
Investive Gebarung							
SU 33	Summe Einzahlungen investive Gebarung				0,00		
SU 34	Summe Auszahlungen investive Gebarung				0,00		
SA2	Saldo (2) Geldfluss aus der Investiven Gebarung (33 – 34)				0,00		
SA3	Saldo (3) Nettofinanzierungssaldo (Saldo 1 + Saldo 2)				-3.500,00		
Finanzierungstätigkeit							
SU 35	Summe Einzahlungen aus der Finanzierungstätigkeit				0,00		
SU 36	Summe Auszahlungen aus der Finanzierungstätigkeit				0,00		
SA4	Saldo (4) Geldfluss aus der Finanzierungstätigkeit (35 – 36)				0,00		
SA5	Saldo (5) Geldfluss aus der voranschlagswirksamen Gebarung (Saldo 3 + Saldo 4)				-3.500,00		

		MVAG EH MVAG FH QU			Ergebnisvoranschlag			Finanzierungsvoranschlag		
					VA 2020	VA 2019	RA 2018	VA 2020	VA 2019	RA 2018
4 Soziale Wohlfahrt und Wohnbauförderung										
41	Allgemeine öffentliche Wohlfahrt									
419	Sonstige Einrichtungen und Maßnahmen									
419000	Sonstige Einrichtungen und Maßnahmen									
Operative Gebarung										
SU 21 / 31	Summe Erträge / Einzahlungen operative Gebarung				0,00			0,00		
1/419000-751000	Sozialhilfe Wohnsitzgem.Beitrag	2231	3231	26	60.100,00			60.100,00		
1/419000-751100	Sozialhilfeumlage	2231	3231	26	1.726.000,00			1.726.000,00		
1/419000-757004	Förderung von Wohltätigkeitsveranstaltungen	2234	3234	27	300,00			300,00		
SU 22 / 32	Summe Aufwendungen / Auszahlungen operative Gebarung				1.786.400,00			1.786.400,00		
SA 0 / SA 1	(0) Nettoergebnis (21 - 22) / (1) Geldfluss operative Gebarung (31 - 32)				-1.786.400,00			-1.786.400,00		
SU 23	Summe Haushaltsrücklagen				0,00			0,00		
SA00	Nettoergebnis nach Zuw./Entn. Haushaltsrücklagen (Saldo 0 +/- SU23)				-1.786.400,00					
Investive Gebarung										
SU 33	Summe Einzahlungen investive Gebarung							0,00		
SU 34	Summe Auszahlungen investive Gebarung							0,00		
SA2	Saldo (2) Geldfluss aus der Investiven Gebarung (33 - 34)							0,00		
SA3	Saldo (3) Nettofinanzierungssaldo (Saldo 1 + Saldo 2)							-1.786.400,00		
Finanzierungstätigkeit										
SU 35	Summe Einzahlungen aus der Finanzierungstätigkeit							0,00		
SU 36	Summe Auszahlungen aus der Finanzierungstätigkeit							0,00		
SA4	Saldo (4) Geldfluss aus der Finanzierungstätigkeit (35 - 36)							0,00		
SA5	Saldo (5) Geldfluss aus der voranschlagswirksamen Gebarung (Saldo 3 + Saldo 4)							-1.786.400,00		
42	Freie Wohlfahrt									
422	Tagesheimstätten									
422000	Tagesheimstätten									
Operative Gebarung										
SU 21 / 31	Summe Erträge / Einzahlungen operative Gebarung				0,00			0,00		
1/422000-728000	Zuschüsse für Tagesmütter	2225	3225	24	15.800,00			15.800,00		
SU 22 / 32	Summe Aufwendungen / Auszahlungen operative Gebarung				15.800,00			15.800,00		
SA 0 / SA 1	(0) Nettoergebnis (21 - 22) / (1) Geldfluss operative Gebarung (31 - 32)				-15.800,00			-15.800,00		
SU 23	Summe Haushaltsrücklagen				0,00			0,00		
SA00	Nettoergebnis nach Zuw./Entn. Haushaltsrücklagen (Saldo 0 +/- SU23)				-15.800,00					

		MVAG EH	MVAG FH	QU	Ergebnisvoranschlag			Finanzierungsvoranschlag		
					VA 2020	VA 2019	RA 2018	VA 2020	VA 2019	RA 2018
Investive Gebarung										
SU 33	Summe Einzahlungen investive Gebarung							0,00		
SU 34	Summe Auszahlungen investive Gebarung							0,00		
SA2	Saldo (2) Geldfluss aus der Investiven Gebarung (33 – 34)							0,00		
SA3	Saldo (3) Nettofinanzierungssaldo (Saldo 1 + Saldo 2)							-15.800,00		
Finanzierungstätigkeit										
SU 35	Summe Einzahlungen aus der Finanzierungstätigkeit							0,00		
SU 36	Summe Auszahlungen aus der Finanzierungstätigkeit							0,00		
SA4	Saldo (4) Geldfluss aus der Finanzierungstätigkeit (35 – 36)							0,00		
SA5	Saldo (5) Geldfluss aus der voranschlagswirksamen Gebarung (Saldo 3 + Saldo 4)							-15.800,00		
43	Jugendwohlfahrt									
439	Sonstige Einrichtungen und Maßnahmen									
439000	Sonstige Einrichtungen und Maßnahmen									
Operative Gebarung										
SU 21 / 31	Summe Erträge / Einzahlungen operative Gebarung				0,00			0,00		
1/439000-751000	Jugendwohlfahrtsumlage	2231	3231	26	255.000,00			255.000,00		
1/439000-768300	Streetworker	2234	3234	27	25.200,00			25.200,00		
SU 22 / 32	Summe Aufwendungen / Auszahlungen operative Gebarung				280.200,00			280.200,00		
SA 0 / SA 1	(0) Nettoergebnis (21 - 22) / (1) Geldfluss operative Gebarung (31 – 32)				-280.200,00			-280.200,00		
SU 23	Summe Haushaltsrücklagen				0,00			0,00		
SA00	Nettoergebnis nach Zuw./Entn. Haushaltsrücklagen (Saldo 0 +/- SU23)				-280.200,00					
Investive Gebarung										
SU 33	Summe Einzahlungen investive Gebarung							0,00		
SU 34	Summe Auszahlungen investive Gebarung							0,00		
SA2	Saldo (2) Geldfluss aus der Investiven Gebarung (33 – 34)							0,00		
SA3	Saldo (3) Nettofinanzierungssaldo (Saldo 1 + Saldo 2)							-280.200,00		
Finanzierungstätigkeit										
SU 35	Summe Einzahlungen aus der Finanzierungstätigkeit							0,00		
SU 36	Summe Auszahlungen aus der Finanzierungstätigkeit							0,00		
SA4	Saldo (4) Geldfluss aus der Finanzierungstätigkeit (35 – 36)							0,00		
SA5	Saldo (5) Geldfluss aus der voranschlagswirksamen Gebarung (Saldo 3 + Saldo 4)							-280.200,00		

		MVAG EH MVAG FH QU			Ergebnisvoranschlag			Finanzierungsvoranschlag		
					VA 2020	VA 2019	RA 2018	VA 2020	VA 2019	RA 2018
44	Behebung von Notständen									
441	Maßnahmen									
441000	Maßnahmen									
Operative Gebarung										
SU 21 / 31	Summe Erträge / Einzahlungen operative Gebarung				0,00			0,00		
1/441000-768400	Notaushilfen	2234	3234	27	3.500,00			3.500,00		
SU 22 / 32	Summe Aufwendungen / Auszahlungen operative Gebarung				3.500,00			3.500,00		
SA 0 / SA 1	(0) Nettoergebnis (21 - 22) / (1) Geldfluss operative Gebarung (31 - 32)				-3.500,00			-3.500,00		
SU 23	Summe Haushaltsrücklagen				0,00			0,00		
SA00	Nettoergebnis nach Zuw./Entn. Haushaltsrücklagen (Saldo 0 +/- SU23)				-3.500,00					
Investive Gebarung										
SU 33	Summe Einzahlungen investive Gebarung							0,00		
SU 34	Summe Auszahlungen investive Gebarung							0,00		
SA2	Saldo (2) Geldfluss aus der Investiven Gebarung (33 - 34)							0,00		
SA3	Saldo (3) Nettofinanzierungssaldo (Saldo 1 + Saldo 2)							-3.500,00		
Finanzierungstätigkeit										
SU 35	Summe Einzahlungen aus der Finanzierungstätigkeit							0,00		
SU 36	Summe Auszahlungen aus der Finanzierungstätigkeit							0,00		
SA4	Saldo (4) Geldfluss aus der Finanzierungstätigkeit (35 - 36)							0,00		
SA5	Saldo (5) Geldfluss aus der voranschlagswirksamen Gebarung (Saldo 3 + Saldo 4)							-3.500,00		
46	Familienpolitische Maßnahmen									
469	Sonstige Maßnahmen									
469000	Sonstige Maßnahmen									
Operative Gebarung										
2/469000+808000	Verkauf Windelsäcke	2116	3116	16	200,00			200,00		
SU 21 / 31	Summe Erträge / Einzahlungen operative Gebarung				200,00			200,00		
1/469000-413100	Säuglingswäschepakete	2221	3221	23	4.200,00			4.200,00		
1/469000-413200	Windelentsorgung	2221	3221	23	7.300,00			7.300,00		
1/469000-754000	Heizkostenzuschuss	2231	3231	26	3.500,00			3.500,00		
SU 22 / 32	Summe Aufwendungen / Auszahlungen operative Gebarung				15.000,00			15.000,00		
SA 0 / SA 1	(0) Nettoergebnis (21 - 22) / (1) Geldfluss operative Gebarung (31 - 32)				-14.800,00			-14.800,00		
SU 23	Summe Haushaltsrücklagen				0,00			0,00		
SA00	Nettoergebnis nach Zuw./Entn. Haushaltsrücklagen (Saldo 0 +/- SU23)				-14.800,00					
Investive Gebarung										
SU 33	Summe Einzahlungen investive Gebarung							0,00		

		MVAG EH MVAG FH QU			Ergebnisvoranschlag			Finanzierungsvoranschlag		
					VA 2020	VA 2019	RA 2018	VA 2020	VA 2019	RA 2018
SU 34	Summe Auszahlungen investive Gebarung									0,00
SA2	Saldo (2) Geldfluss aus der Investiven Gebarung (33 – 34)									0,00
SA3	Saldo (3) Nettofinanzierungssaldo (Saldo 1 + Saldo 2)									-14.800,00
Finanzierungstätigkeit										
SU 35	Summe Einzahlungen aus der Finanzierungstätigkeit									0,00
SU 36	Summe Auszahlungen aus der Finanzierungstätigkeit									0,00
SA4	Saldo (4) Geldfluss aus der Finanzierungstätigkeit (35 – 36)									0,00
SA5	Saldo (5) Geldfluss aus der voranschlagswirksamen Gebarung (Saldo 3 + Saldo 4)									-14.800,00

MVAG EH MVAG FH QU				Ergebnisvoranschlag			Finanzierungsvoranschlag		
				VA 2020	VA 2019	RA 2018	VA 2020	VA 2019	RA 2018
5 Gesundheit									
51	Gesundheitsdienst								
510	Medizinische Bereichsversorgung								
510000	Medizinische Bereichsversorgung								
Operative Gebarung									
2/510000+811000	Miete Ordination Dr.Martins	2115	3115	14	10.800,00		10.800,00		
2/510000+829000	Einnahmen Gesunde Gemeinde	2116	3116	18	2.000,00		2.000,00		
SU 21 / 31	Summe Erträge / Einzahlungen operative Gebarung				12.800,00		12.800,00		
1/510000-564100	Totenbeschaugebühren	2211	3211	20	4.500,00		4.500,00		
1/510000-728000	Ausgaben Ordination Kinderarzt	2225	3225	24	10.800,00		10.800,00		
1/510000-728006	Gesunde Gemeinde	2225	3225	24	5.200,00		5.200,00		
1/510000-751100	Gemeindearzt	2231	3231	26	38.700,00		38.700,00		
1/510000-752000	Beitrag Sanitätsgemeinde	2231	3231	26	100,00		100,00		
1/510000-775100	Subvention-Katzenkastration	2233		44	500,00				
SU 22 / 32	Summe Aufwendungen / Auszahlungen operative Gebarung				59.800,00		59.300,00		
SA 0 / SA 1	(0) Nettoergebnis (21 - 22) / (1) Geldfluss operative Gebarung (31 - 32)				-47.000,00		-46.500,00		
SU 23	Summe Haushaltsrücklagen				0,00		0,00		
SA00	Nettoergebnis nach Zuw./Entn. Haushaltsrücklagen (Saldo 0 +/- SU23)				-47.000,00				
Investive Gebarung									
SU 33	Summe Einzahlungen investive Gebarung						0,00		
1/510000-775100	Subvention-Katzenkastration		3433	44			500,00		
SU 34	Summe Auszahlungen investive Gebarung						500,00		
SA2	Saldo (2) Geldfluss aus der Investiven Gebarung (33 - 34)						-500,00		
SA3	Saldo (3) Nettofinanzierungssaldo (Saldo 1 + Saldo 2)						-47.000,00		
Finanzierungstätigkeit									
SU 35	Summe Einzahlungen aus der Finanzierungstätigkeit						0,00		
SU 36	Summe Auszahlungen aus der Finanzierungstätigkeit						0,00		
SA4	Saldo (4) Geldfluss aus der Finanzierungstätigkeit (35 - 36)						0,00		
SA5	Saldo (5) Geldfluss aus der voranschlagswirksamen Gebarung (Saldo 3 + Saldo 4)						-47.000,00		
516	Schulgesundheitsdienst								
516000	Schulgesundheitsdienst								
Operative Gebarung									
SU 21 / 31	Summe Erträge / Einzahlungen operative Gebarung				0,00		0,00		
1/516000-728000	Entgelte für sonstige Leistungen, Schularzt	2225	3225	24	12.000,00		12.000,00		
SU 22 / 32	Summe Aufwendungen / Auszahlungen operative Gebarung				12.000,00		12.000,00		

		MVAG EH MVAG FH QU		Ergebnisvoranschlag			Finanzierungsvoranschlag		
				VA 2020	VA 2019	RA 2018	VA 2020	VA 2019	RA 2018
SA 0 / SA 1	(0) Nettoergebnis (21 - 22) / (1) Geldfluss operative Gebarung (31 – 32)			-12.000,00			-12.000,00		
SU 23	Summe Haushaltsrücklagen			0,00			0,00		
SA00	Nettoergebnis nach Zuw./Entn. Haushaltsrücklagen (Saldo 0 +/- SU23)			-12.000,00					
Investive Gebarung									
SU 33	Summe Einzahlungen investive Gebarung						0,00		
SU 34	Summe Auszahlungen investive Gebarung						0,00		
SA2	Saldo (2) Geldfluss aus der Investiven Gebarung (33 – 34)						0,00		
SA3	Saldo (3) Nettofinanzierungssaldo (Saldo 1 + Saldo 2)						-12.000,00		
Finanzierungstätigkeit									
SU 35	Summe Einzahlungen aus der Finanzierungstätigkeit						0,00		
SU 36	Summe Auszahlungen aus der Finanzierungstätigkeit						0,00		
SA4	Saldo (4) Geldfluss aus der Finanzierungstätigkeit (35 – 36)						0,00		
SA5	Saldo (5) Geldfluss aus der voranschlagswirksamen Gebarung (Saldo 3 + Saldo 4)						-12.000,00		
52	Umweltschutz								
520	Natur- und Landschaftsschutz								
520000	Natur- und Landschaftsschutz								
Operative Gebarung									
SU 21 / 31	Summe Erträge / Einzahlungen operative Gebarung			0,00			0,00		
1/520000-680000	Planmäßige Abschreibung	2226		7.000,00					
SU 22 / 32	Summe Aufwendungen / Auszahlungen operative Gebarung			7.000,00			0,00		
SA 0 / SA 1	(0) Nettoergebnis (21 - 22) / (1) Geldfluss operative Gebarung (31 – 32)			-7.000,00			0,00		
SU 23	Summe Haushaltsrücklagen			0,00			0,00		
SA00	Nettoergebnis nach Zuw./Entn. Haushaltsrücklagen (Saldo 0 +/- SU23)			-7.000,00					
Investive Gebarung									
SU 33	Summe Einzahlungen investive Gebarung						0,00		
SU 34	Summe Auszahlungen investive Gebarung						0,00		
SA2	Saldo (2) Geldfluss aus der Investiven Gebarung (33 – 34)						0,00		
SA3	Saldo (3) Nettofinanzierungssaldo (Saldo 1 + Saldo 2)						0,00		
Finanzierungstätigkeit									
SU 35	Summe Einzahlungen aus der Finanzierungstätigkeit						0,00		
SU 36	Summe Auszahlungen aus der Finanzierungstätigkeit						0,00		
SA4	Saldo (4) Geldfluss aus der Finanzierungstätigkeit (35 – 36)						0,00		
SA5	Saldo (5) Geldfluss aus der voranschlagswirksamen Gebarung (Saldo 3 + Saldo 4)						0,00		

		MVAG EH MVAG FH QU			Ergebnisvoranschlag			Finanzierungsvoranschlag		
					VA 2020	VA 2019	RA 2018	VA 2020	VA 2019	RA 2018
529	Sonstige Einrichtungen und Maßnahmen									
529000	Sonstige Einrichtungen und Maßnahmen									
Operative Gebarung										
2/529000+861000	Transfers von Ländern, Landesfonds und Landeskammern	2121	3121	15	2.000,00			2.000,00		
SU 21 / 31	Summe Erträge / Einzahlungen operative Gebarung				2.000,00			2.000,00		
1/529000-728000	Klimabündnis	2225	3225	24	6.000,00			6.000,00		
SU 22 / 32	Summe Aufwendungen / Auszahlungen operative Gebarung				6.000,00			6.000,00		
SA 0 / SA 1	(0) Nettoergebnis (21 - 22) / (1) Geldfluss operative Gebarung (31 - 32)				-4.000,00			-4.000,00		
SU 23	Summe Haushaltsrücklagen				0,00			0,00		
SA00	Nettoergebnis nach Zuw./Entn. Haushaltsrücklagen (Saldo 0 +/- SU23)				-4.000,00					
Investive Gebarung										
SU 33	Summe Einzahlungen investive Gebarung							0,00		
SU 34	Summe Auszahlungen investive Gebarung							0,00		
SA2	Saldo (2) Geldfluss aus der Investiven Gebarung (33 - 34)							0,00		
SA3	Saldo (3) Nettofinanzierungssaldo (Saldo 1 + Saldo 2)							-4.000,00		
Finanzierungstätigkeit										
SU 35	Summe Einzahlungen aus der Finanzierungstätigkeit							0,00		
SU 36	Summe Auszahlungen aus der Finanzierungstätigkeit							0,00		
SA4	Saldo (4) Geldfluss aus der Finanzierungstätigkeit (35 - 36)							0,00		
SA5	Saldo (5) Geldfluss aus der voranschlagswirksamen Gebarung (Saldo 3 + Saldo 4)							-4.000,00		
529100	Schädlingsbekämpfung									
Operative Gebarung										
SU 21 / 31	Summe Erträge / Einzahlungen operative Gebarung				0,00			0,00		
1/529100-728000	Entgelte für sonstige Leistungen	2225	3225	24	1.500,00			1.500,00		
SU 22 / 32	Summe Aufwendungen / Auszahlungen operative Gebarung				1.500,00			1.500,00		
SA 0 / SA 1	(0) Nettoergebnis (21 - 22) / (1) Geldfluss operative Gebarung (31 - 32)				-1.500,00			-1.500,00		
SU 23	Summe Haushaltsrücklagen				0,00			0,00		
SA00	Nettoergebnis nach Zuw./Entn. Haushaltsrücklagen (Saldo 0 +/- SU23)				-1.500,00					
Investive Gebarung										
SU 33	Summe Einzahlungen investive Gebarung							0,00		
SU 34	Summe Auszahlungen investive Gebarung							0,00		
SA2	Saldo (2) Geldfluss aus der Investiven Gebarung (33 - 34)							0,00		
SA3	Saldo (3) Nettofinanzierungssaldo (Saldo 1 + Saldo 2)							-1.500,00		
Finanzierungstätigkeit										
SU 35	Summe Einzahlungen aus der Finanzierungstätigkeit							0,00		
SU 36	Summe Auszahlungen aus der Finanzierungstätigkeit							0,00		

	MVAG EH	MVAG FH	QU	Ergebnisvoranschlag			Finanzierungsvoranschlag		
				VA 2020	VA 2019	RA 2018	VA 2020	VA 2019	RA 2018
SA4							0,00		
SA5							-1.500,00		
53	Rettungs- und Warndienste								
530	Rettungsdienste								
530000	Rettungsdienste								
Operative Gebarung									
SU 21 / 31	Summe Erträge / Einzahlungen operative Gebarung					0,00	0,00		
1/530000-757300	Beiträge Rotes Kreuz	2234	3234	27	114.500,00		114.500,00		
SU 22 / 32	Summe Aufwendungen / Auszahlungen operative Gebarung					114.500,00	114.500,00		
SA 0 / SA 1	(0) Nettoergebnis (21 - 22) / (1) Geldfluss operative Gebarung (31 - 32)					-114.500,00	-114.500,00		
SU 23	Summe Haushaltsrücklagen					0,00	0,00		
SA00	Nettoergebnis nach Zuw./Entn. Haushaltsrücklagen (Saldo 0 +/- SU23)					-114.500,00			
Investive Gebarung									
SU 33	Summe Einzahlungen investive Gebarung						0,00		
SU 34	Summe Auszahlungen investive Gebarung						0,00		
SA2	Saldo (2) Geldfluss aus der Investiven Gebarung (33 - 34)						0,00		
SA3	Saldo (3) Nettofinanzierungssaldo (Saldo 1 + Saldo 2)						-114.500,00		
Finanzierungstätigkeit									
SU 35	Summe Einzahlungen aus der Finanzierungstätigkeit						0,00		
SU 36	Summe Auszahlungen aus der Finanzierungstätigkeit						0,00		
SA4	Saldo (4) Geldfluss aus der Finanzierungstätigkeit (35 - 36)						0,00		
SA5	Saldo (5) Geldfluss aus der voranschlagswirksamen Gebarung (Saldo 3 + Saldo 4)						-114.500,00		
539	Sonstige Einrichtungen und Maßnahmen								
539000	Sonstige Einrichtungen und Maßnahmen								
Operative Gebarung									
SU 21 / 31	Summe Erträge / Einzahlungen operative Gebarung					0,00	0,00		
1/539000-728000	Ausgaben CareCom	2225	3225	24	2.000,00		2.000,00		
SU 22 / 32	Summe Aufwendungen / Auszahlungen operative Gebarung					2.000,00	2.000,00		
SA 0 / SA 1	(0) Nettoergebnis (21 - 22) / (1) Geldfluss operative Gebarung (31 - 32)					-2.000,00	-2.000,00		
SU 23	Summe Haushaltsrücklagen					0,00	0,00		
SA00	Nettoergebnis nach Zuw./Entn. Haushaltsrücklagen (Saldo 0 +/- SU23)					-2.000,00			
Investive Gebarung									
SU 33	Summe Einzahlungen investive Gebarung						0,00		
SU 34	Summe Auszahlungen investive Gebarung						0,00		
SA2	Saldo (2) Geldfluss aus der Investiven Gebarung (33 - 34)						0,00		

		MVAG EH	MVAG FH	QU	Ergebnisvoranschlag			Finanzierungsvoranschlag		
					VA 2020	VA 2019	RA 2018	VA 2020	VA 2019	RA 2018
SA3	Saldo (3) Nettofinanzierungssaldo (Saldo 1 + Saldo 2)							-2.000,00		
Finanzierungstätigkeit										
SU 35	Summe Einzahlungen aus der Finanzierungstätigkeit							0,00		
SU 36	Summe Auszahlungen aus der Finanzierungstätigkeit							0,00		
SA4	Saldo (4) Geldfluss aus der Finanzierungstätigkeit (35 – 36)							0,00		
SA5	Saldo (5) Geldfluss aus der voranschlagswirksamen Gebarung (Saldo 3 + Saldo 4)							-2.000,00		
56	Krankenanstalten anderer Rechtsträger									
562	Sprengelbeiträge									
562000	Sprengelbeiträge									
Operative Gebarung										
SU 21 / 31	Summe Erträge / Einzahlungen operative Gebarung				0,00			0,00		
1/562000-752000	Nökas-Zweckaufwand	2231	3231	26	3.056.000,00			3.056.000,00		
SU 22 / 32	Summe Aufwendungen / Auszahlungen operative Gebarung				3.056.000,00			3.056.000,00		
SA 0 / SA 1	(0) Nettoergebnis (21 - 22) / (1) Geldfluss operative Gebarung (31 – 32)				-3.056.000,00			-3.056.000,00		
SU 23	Summe Haushaltsrücklagen				0,00			0,00		
SA00	Nettoergebnis nach Zuw./Entn. Haushaltsrücklagen (Saldo 0 +/- SU23)				-3.056.000,00					
Investive Gebarung										
SU 33	Summe Einzahlungen investive Gebarung							0,00		
SU 34	Summe Auszahlungen investive Gebarung							0,00		
SA2	Saldo (2) Geldfluss aus der Investiven Gebarung (33 – 34)							0,00		
SA3	Saldo (3) Nettofinanzierungssaldo (Saldo 1 + Saldo 2)							-3.056.000,00		
Finanzierungstätigkeit										
SU 35	Summe Einzahlungen aus der Finanzierungstätigkeit							0,00		
SU 36	Summe Auszahlungen aus der Finanzierungstätigkeit							0,00		
SA4	Saldo (4) Geldfluss aus der Finanzierungstätigkeit (35 – 36)							0,00		
SA5	Saldo (5) Geldfluss aus der voranschlagswirksamen Gebarung (Saldo 3 + Saldo 4)							-3.056.000,00		
562100	Noekas(Verwaltungsaufw.)									
Operative Gebarung										
SU 21 / 31	Summe Erträge / Einzahlungen operative Gebarung				0,00			0,00		
1/562100-752000	Laufende Transferzahlungen an Gemeinden, Gemeindeverb. und -fonds	2231	3231	26	100,00			100,00		
SU 22 / 32	Summe Aufwendungen / Auszahlungen operative Gebarung				100,00			100,00		
SA 0 / SA 1	(0) Nettoergebnis (21 - 22) / (1) Geldfluss operative Gebarung (31 – 32)				-100,00			-100,00		
SU 23	Summe Haushaltsrücklagen				0,00			0,00		
SA00	Nettoergebnis nach Zuw./Entn. Haushaltsrücklagen (Saldo 0 +/- SU23)				-100,00					

	MVAG EH	MVAG FH	QU	Ergebnisvoranschlag			Finanzierungsvoranschlag		
				VA 2020	VA 2019	RA 2018	VA 2020	VA 2019	RA 2018
Investive Gebarung									
SU 33							0,00		
SU 34							0,00		
SA2							0,00		
SA3							-100,00		
Finanzierungstätigkeit									
SU 35							0,00		
SU 36							0,00		
SA4							0,00		
SA5							-100,00		

					Ergebnisvoranschlag			Finanzierungsvoranschlag		
					VA 2020	VA 2019	RA 2018	VA 2020	VA 2019	RA 2018
6 Straßen- und Wasserbau, Verkehr										
61	Straßenbau									
612	Gemeindestraßen									
612000	Gemeindestraßen									
Operative Gebarung										
2/612000+808000	Verkauf Hausnummertafeln	2116	3116	16	5.200,00			5.200,00		
2/612000+813000	Erträge aus der Auflösung von Investitionszuschüssen (Kapitaltransfers)	2127			47.600,00					
2/612000+817000	Erträge aus der Auflösung von sonstigen Rückstellungen	2117			14.100,00					
2/612000+868100	Gemeindestrassen- Strafen	2124	3124	16	50.000,00			50.000,00		
SU 21 / 31	Summe Erträge / Einzahlungen operative Gebarung				116.900,00			55.200,00		
1/612000-413200	Hausnummerntafeln	2221	3221	23	4.300,00			4.300,00		
1/612000-452000	Treibstoffe	2221	3221	23	5.200,00			5.200,00		
1/612000-511000	Bezüge Vb li	2211	3211	20	32.200,00			32.200,00		
1/612000-565000	Mehrleistungsvergütung	2211	3211	20	82.000,00			82.000,00		
1/612000-569000	Sonst. Nebengebühren	2211	3211	20	3.000,00			3.000,00		
1/612000-580000	Dienstgeberbeiträge zum Ausgleichsfonds für Familienbeihilfen	2212	3212	20	4.700,00			4.700,00		
1/612000-582000	DG Sozialversicherung	2212	3212	20	22.200,00			22.200,00		
1/612000-611000	Instandhaltung v. Strassenbauten	2224	3224	24	416.000,00			416.000,00		
1/612000-616000	Instandhaltung Maschinen Winterdien	2224	3224	24	8.000,00			8.000,00		
1/612000-617000	Instandh.v.Fahrzeugen	2224	3224	24	5.000,00			5.000,00		
1/612000-650000/26	Zinsen für Finanzschulden - Inland	2241	3241	25	900,00			900,00		
1/612000-650000/36	Zinsen für Finanzschulden - Inland	2241	3241	25	2.300,00			2.300,00		
1/612000-650000/37	Zinsen für Finanzschulden - Inland	2241	3241	25	1.200,00			1.200,00		
1/612000-650000/39	Zinsen für Finanzschulden - Inland	2241	3241	25	1.100,00			1.100,00		
1/612000-650000/40	Zinsen für Finanzschulden - Inland	2241	3241	25	3.000,00			3.000,00		
1/612000-650000/52	Zinsen für Finanzschulden - Inland	2241	3241	25	8.500,00			8.500,00		
1/612000-670000	Versicherungen	2222	3222	24	5.800,00			5.800,00		
1/612000-680000	Planmäßige Abschreibung	2226			711.000,00					
1/612000-700000	Pachtzinse f. Parkplätze	2223	3223	24	4.400,00			4.400,00		
1/612000-724000	Reisegebühren	2225	3225	24	2.500,00			2.500,00		
1/612000-728000	Winterdienst	2225	3225	24	150.000,00			150.000,00		
1/612000-728300	Winterdienst Streumaterial	2225	3225	24	50.000,00			50.000,00		
SU 22 / 32	Summe Aufwendungen / Auszahlungen operative Gebarung				1.523.300,00			812.300,00		
SA 0 / SA 1	(0) Nettoergebnis (21 - 22) / (1) Geldfluss operative Gebarung (31 - 32)				-1.406.400,00			-757.100,00		
SU 23	Summe Haushaltsrücklagen				0,00			0,00		

		MVAG EH	MVAG FH	QU	Ergebnisvoranschlag			Finanzierungsvoranschlag		
					VA 2020	VA 2019	RA 2018	VA 2020	VA 2019	RA 2018
SA00	Nettoergebnis nach Zuw./Entn. Haushaltsrücklagen (Saldo 0 +/- SU23)				-1.406.400,00					
Investive Gebarung										
SU 33	Summe Einzahlungen investive Gebarung							0,00		
1/612000-042000	Amtsausstattung		3415	41				7.000,00		
SU 34	Summe Auszahlungen investive Gebarung							7.000,00		
SA2	Saldo (2) Geldfluss aus der Investiven Gebarung (33 – 34)							-7.000,00		
SA3	Saldo (3) Nettofinanzierungssaldo (Saldo 1 + Saldo 2)							-764.100,00		
Finanzierungstätigkeit										
SU 35	Summe Einzahlungen aus der Finanzierungstätigkeit							0,00		
1/612000-346000/26	Investitionsdarlehen von Kreditinstituten		3614	65				7.300,00		
1/612000-346000/36	Investitionsdarlehen von Kreditinstituten		3614	65				16.800,00		
1/612000-346000/37	Investitionsdarlehen von Kreditinstituten		3614	65				8.700,00		
1/612000-346000/39	Investitionsdarlehen von Kreditinstituten		3614	65				16.700,00		
1/612000-346000/40	Investitionsdarlehen von Kreditinstituten		3614	65				38.000,00		
1/612000-346000/52	Investitionsdarlehen von Kreditinstituten		3614	65				37.100,00		
SU 36	Summe Auszahlungen aus der Finanzierungstätigkeit							124.600,00		
SA4	Saldo (4) Geldfluss aus der Finanzierungstätigkeit (35 – 36)							-124.600,00		
SA5	Saldo (5) Geldfluss aus der voranschlagswirksamen Gebarung (Saldo 3 + Saldo 4)							-888.700,00		
612130 Straßenbau										
Operative Gebarung										
6/612130+829910	Mittel aus der operativen Gebarung	2116	3116	18	550.000,00			550.000,00		
6/612130+871000	Bedarfszuweisung	2121	3121	33	200.000,00			200.000,00		
SU 21 / 31	Summe Erträge / Einzahlungen operative Gebarung				750.000,00			750.000,00		
1/612130-650000/50	Zinsen für Finanzschulden - Inland	2241	3241	25	3.800,00			3.800,00		
1/612130-680000	Planmäßige Abschreibung	2226			13.900,00					
SU 22 / 32	Summe Aufwendungen / Auszahlungen operative Gebarung				17.700,00			3.800,00		
SA 0 / SA 1	(0) Nettoergebnis (21 - 22) / (1) Geldfluss operative Gebarung (31 – 32)				732.300,00			746.200,00		
SU 23	Summe Haushaltsrücklagen				0,00			0,00		
SA00	Nettoergebnis nach Zuw./Entn. Haushaltsrücklagen (Saldo 0 +/- SU23)				732.300,00					
Investive Gebarung										
SU 33	Summe Einzahlungen investive Gebarung							0,00		
5/612130-002000	Straßenbauten		3412	40				750.000,00		
SU 34	Summe Auszahlungen investive Gebarung							750.000,00		
SA2	Saldo (2) Geldfluss aus der Investiven Gebarung (33 – 34)							-750.000,00		
SA3	Saldo (3) Nettofinanzierungssaldo (Saldo 1 + Saldo 2)							-3.800,00		
Finanzierungstätigkeit										
SU 35	Summe Einzahlungen aus der Finanzierungstätigkeit							0,00		

		MVAG EH	MVAG FH	QU	Ergebnisvoranschlag			Finanzierungsvoranschlag		
					VA 2020	VA 2019	RA 2018	VA 2020	VA 2019	RA 2018
1/612130-346000/50	Investitionsdarlehen von Kreditinstituten		3614	65				30.000,00		
SU 36	Summe Auszahlungen aus der Finanzierungstätigkeit							30.000,00		
SA4	Saldo (4) Geldfluss aus der Finanzierungstätigkeit (35 – 36)							-30.000,00		
SA5	Saldo (5) Geldfluss aus der voranschlagswirksamen Gebarung (Saldo 3 + Saldo 4)							-33.800,00		
612140	Radweg Gr.Enzersd. - Neu-Oberhausen									
	Operative Gebarung									
6/612140+829910	Mittel aus operativer Gebarung	2116	3116	18	42.000,00			42.000,00		
SU 21 / 31	Summe Erträge / Einzahlungen operative Gebarung				42.000,00			42.000,00		
1/612140-680000	Planmäßige Abschreibung	2226			1.300,00					
SU 22 / 32	Summe Aufwendungen / Auszahlungen operative Gebarung				1.300,00			0,00		
SA 0 / SA 1	(0) Nettoergebnis (21 - 22) / (1) Geldfluss operative Gebarung (31 – 32)				40.700,00			42.000,00		
SU 23	Summe Haushaltsrücklagen				0,00			0,00		
SA00	Nettoergebnis nach Zuw./Entn. Haushaltsrücklagen (Saldo 0 +/- SU23)				40.700,00					
	Investive Gebarung									
6/612140+301000	Kapitaltransfers von Ländern, Landesfonds und Landeskammern		3331	33				58.000,00		
SU 33	Summe Einzahlungen investive Gebarung							58.000,00		
5/612140-002000	Straßenbauten		3412	40				100.000,00		
SU 34	Summe Auszahlungen investive Gebarung							100.000,00		
SA2	Saldo (2) Geldfluss aus der Investiven Gebarung (33 – 34)							-42.000,00		
SA3	Saldo (3) Nettofinanzierungssaldo (Saldo 1 + Saldo 2)							0,00		
	Finanzierungstätigkeit									
SU 35	Summe Einzahlungen aus der Finanzierungstätigkeit							0,00		
SU 36	Summe Auszahlungen aus der Finanzierungstätigkeit							0,00		
SA4	Saldo (4) Geldfluss aus der Finanzierungstätigkeit (35 – 36)							0,00		
SA5	Saldo (5) Geldfluss aus der voranschlagswirksamen Gebarung (Saldo 3 + Saldo 4)							0,00		
612150	Busbahnhof									
	Operative Gebarung									
SU 21 / 31	Summe Erträge / Einzahlungen operative Gebarung				0,00			0,00		
1/612150-650000/53	Zinsen für Finanzschulden - Inland	2241	3241	25	9.800,00			9.800,00		
SU 22 / 32	Summe Aufwendungen / Auszahlungen operative Gebarung				9.800,00			9.800,00		
SA 0 / SA 1	(0) Nettoergebnis (21 - 22) / (1) Geldfluss operative Gebarung (31 – 32)				-9.800,00			-9.800,00		
6/612150+895001	Entnahmen von allgemeinen Haushaltsrücklagen	2301			500.000,00					
SU 23	Summe Haushaltsrücklagen				500.000,00			0,00		

		MVAG EH	MVAG FH	QU	Ergebnisvoranschlag			Finanzierungsvoranschlag		
					VA 2020	VA 2019	RA 2018	VA 2020	VA 2019	RA 2018
Investive Gebarung										
SU 33	Summe Einzahlungen investive Gebarung							0,00		
5/612150-002000	Straßenbauten		3412	40				500.000,00		
SU 34	Summe Auszahlungen investive Gebarung							500.000,00		
SA2	Saldo (2) Geldfluss aus der Investiven Gebarung (33 – 34)							-500.000,00		
SA3	Saldo (3) Nettofinanzierungssaldo (Saldo 1 + Saldo 2)							-509.800,00		
Finanzierungstätigkeit										
SU 35	Summe Einzahlungen aus der Finanzierungstätigkeit							0,00		
1/612150-346000/53	Investitionsdarlehen von Kreditinstituten		3614	65				50.000,00		
SU 36	Summe Auszahlungen aus der Finanzierungstätigkeit							50.000,00		
SA4	Saldo (4) Geldfluss aus der Finanzierungstätigkeit (35 – 36)							-50.000,00		
SA5	Saldo (5) Geldfluss aus der voranschlagswirksamen Gebarung (Saldo 3 + Saldo 4)							-559.800,00		
616	Sonstige Straßen und Wege									
616000	Sonstige Straßen und Wege									
Operative Gebarung										
SU 21 / 31	Summe Erträge / Einzahlungen operative Gebarung				0,00			0,00		
1/616000-611000	Instandhaltung Radwege	2224	3224	24	4.000,00			4.000,00		
SU 22 / 32	Summe Aufwendungen / Auszahlungen operative Gebarung				4.000,00			4.000,00		
SA 0 / SA 1	(0) Nettoergebnis (21 - 22) / (1) Geldfluss operative Gebarung (31 – 32)				-4.000,00			-4.000,00		
SU 23	Summe Haushaltsrücklagen				0,00			0,00		
SA00	Nettoergebnis nach Zuw./Entn. Haushaltsrücklagen (Saldo 0 +/- SU23)				-4.000,00					
Investive Gebarung										
SU 33	Summe Einzahlungen investive Gebarung							0,00		
SU 34	Summe Auszahlungen investive Gebarung							0,00		
SA2	Saldo (2) Geldfluss aus der Investiven Gebarung (33 – 34)							0,00		
SA3	Saldo (3) Nettofinanzierungssaldo (Saldo 1 + Saldo 2)							-4.000,00		
Finanzierungstätigkeit										
SU 35	Summe Einzahlungen aus der Finanzierungstätigkeit							0,00		
SU 36	Summe Auszahlungen aus der Finanzierungstätigkeit							0,00		
SA4	Saldo (4) Geldfluss aus der Finanzierungstätigkeit (35 – 36)							0,00		
SA5	Saldo (5) Geldfluss aus der voranschlagswirksamen Gebarung (Saldo 3 + Saldo 4)							-4.000,00		

		MVAG EH MVAG FH QU			Ergebnisvoranschlag			Finanzierungsvoranschlag		
					VA 2020	VA 2019	RA 2018	VA 2020	VA 2019	RA 2018
63	Schutzwasserbau									
631	Konkurrenzgewässer									
631000	Konkurrenzgewässer									
Operative Gebarung										
SU 21 / 31	Summe Erträge / Einzahlungen operative Gebarung				0,00			0,00		
1/631000-752000	Beitr.Wasserverbände	2231	3231	26	8.500,00			8.500,00		
SU 22 / 32	Summe Aufwendungen / Auszahlungen operative Gebarung				8.500,00			8.500,00		
SA 0 / SA 1	(0) Nettoergebnis (21 - 22) / (1) Geldfluss operative Gebarung (31 - 32)				-8.500,00			-8.500,00		
SU 23	Summe Haushaltsrücklagen				0,00			0,00		
SA00	Nettoergebnis nach Zuw./Entn. Haushaltsrücklagen (Saldo 0 +/- SU23)				-8.500,00					
Investive Gebarung										
SU 33	Summe Einzahlungen investive Gebarung							0,00		
SU 34	Summe Auszahlungen investive Gebarung							0,00		
SA2	Saldo (2) Geldfluss aus der Investiven Gebarung (33 - 34)							0,00		
SA3	Saldo (3) Nettofinanzierungssaldo (Saldo 1 + Saldo 2)							-8.500,00		
Finanzierungstätigkeit										
SU 35	Summe Einzahlungen aus der Finanzierungstätigkeit							0,00		
SU 36	Summe Auszahlungen aus der Finanzierungstätigkeit							0,00		
SA4	Saldo (4) Geldfluss aus der Finanzierungstätigkeit (35 - 36)							0,00		
SA5	Saldo (5) Geldfluss aus der voranschlagswirksamen Gebarung (Saldo 3 + Saldo 4)							-8.500,00		
64	Straßenverkehr									
640	Einrichtungen und Maßnahmen nach der Straßenverkehrsordnu									
640000	Einrichtung und Maßnahmen der Strassenverkehrsordnung									
Operative Gebarung										
2/640000+829000	Ersätze Versicherungen	2116	3116	18	500,00			500,00		
SU 21 / 31	Summe Erträge / Einzahlungen operative Gebarung				500,00			500,00		
1/640000-511000	Bezüge Vb li	2211	3211	20	4.300,00			4.300,00		
1/640000-565000	Mehrleistungsvergütung	2211	3211	20	100,00			100,00		
1/640000-569000	Sonst. Nebengebühren	2211	3211	20	100,00			100,00		
1/640000-580000	Dienstgeberbeiträge zum Ausgleichsfonds für Familienbeihilfen	2212	3212	20	200,00			200,00		
1/640000-582000	DG Sozialversicherung	2212	3212	20	900,00			900,00		
1/640000-600000	Strom Ampel	2222	3222	24	700,00			700,00		
1/640000-619000	Instandhaltung von Verkehrsampeln	2224	3224	24	2.600,00			2.600,00		

		MVAG EH	MVAG FH	QU	Ergebnisvoranschlag			Finanzierungsvoranschlag		
					VA 2020	VA 2019	RA 2018	VA 2020	VA 2019	RA 2018
1/640000-680000	Planmäßige Abschreibung	2226			7.900,00					
SU 22 / 32	Summe Aufwendungen / Auszahlungen operative Gebarung				16.800,00			8.900,00		
SA 0 / SA 1	(0) Nettoergebnis (21 - 22) / (1) Geldfluss operative Gebarung (31 - 32)				-16.300,00			-8.400,00		
SU 23	Summe Haushaltsrücklagen				0,00			0,00		
SA00	Nettoergebnis nach Zuw./Entn. Haushaltsrücklagen (Saldo 0 +/- SU23)				-16.300,00					
Investive Gebarung										
SU 33	Summe Einzahlungen investive Gebarung							0,00		
1/640000-050000	Ankauf Verkehrszeichen		3412	40				11.200,00		
SU 34	Summe Auszahlungen investive Gebarung							11.200,00		
SA2	Saldo (2) Geldfluss aus der Investiven Gebarung (33 - 34)							-11.200,00		
SA3	Saldo (3) Nettofinanzierungssaldo (Saldo 1 + Saldo 2)							-19.600,00		
Finanzierungstätigkeit										
SU 35	Summe Einzahlungen aus der Finanzierungstätigkeit							0,00		
SU 36	Summe Auszahlungen aus der Finanzierungstätigkeit							0,00		
SA4	Saldo (4) Geldfluss aus der Finanzierungstätigkeit (35 - 36)							0,00		
SA5	Saldo (5) Geldfluss aus der voranschlagswirksamen Gebarung (Saldo 3 + Saldo 4)							-19.600,00		
649	Sonstige Einrichtungen und Maßnahmen									
649000	Leihräder									
Operative Gebarung										
SU 21 / 31	Summe Erträge / Einzahlungen operative Gebarung				0,00			0,00		
1/649000-617000	Instandhaltung von Fahrzeugen	2224	3224	24	2.900,00			2.900,00		
1/649000-680000	Planmäßige Abschreibung	2226			5.500,00					
SU 22 / 32	Summe Aufwendungen / Auszahlungen operative Gebarung				8.400,00			2.900,00		
SA 0 / SA 1	(0) Nettoergebnis (21 - 22) / (1) Geldfluss operative Gebarung (31 - 32)				-8.400,00			-2.900,00		
SU 23	Summe Haushaltsrücklagen				0,00			0,00		
SA00	Nettoergebnis nach Zuw./Entn. Haushaltsrücklagen (Saldo 0 +/- SU23)				-8.400,00					
Investive Gebarung										
SU 33	Summe Einzahlungen investive Gebarung							0,00		
SU 34	Summe Auszahlungen investive Gebarung							0,00		
SA2	Saldo (2) Geldfluss aus der Investiven Gebarung (33 - 34)							0,00		
SA3	Saldo (3) Nettofinanzierungssaldo (Saldo 1 + Saldo 2)							-2.900,00		
Finanzierungstätigkeit										
SU 35	Summe Einzahlungen aus der Finanzierungstätigkeit							0,00		
SU 36	Summe Auszahlungen aus der Finanzierungstätigkeit							0,00		
SA4	Saldo (4) Geldfluss aus der Finanzierungstätigkeit (35 - 36)							0,00		
SA5	Saldo (5) Geldfluss aus der voranschlagswirksamen Gebarung (Saldo 3 + Saldo 4)							-2.900,00		

		MVAG EH MVAG FH QU			Ergebnisvoranschlag			Finanzierungsvoranschlag		
					VA 2020	VA 2019	RA 2018	VA 2020	VA 2019	RA 2018
649100	Schilderkonzept									
Operative Gebarung										
2/649100+829000	Einnahmen	2116	3116	18	1.000,00			1.000,00		
SU 21 / 31	Summe Erträge / Einzahlungen operative Gebarung				1.000,00			1.000,00		
1/649100-680000	Planmäßige Abschreibung	2226			100,00					
SU 22 / 32	Summe Aufwendungen / Auszahlungen operative Gebarung				100,00			0,00		
SA 0 / SA 1	(0) Nettoergebnis (21 - 22) / (1) Geldfluss operative Gebarung (31 - 32)				900,00			1.000,00		
SU 23	Summe Haushaltsrücklagen				0,00			0,00		
SA00	Nettoergebnis nach Zuw./Entn. Haushaltsrücklagen (Saldo 0 +/- SU23)				900,00					
Investive Gebarung										
SU 33	Summe Einzahlungen investive Gebarung							0,00		
SU 34	Summe Auszahlungen investive Gebarung							0,00		
SA2	Saldo (2) Geldfluss aus der Investiven Gebarung (33 - 34)							0,00		
SA3	Saldo (3) Nettofinanzierungssaldo (Saldo 1 + Saldo 2)							1.000,00		
Finanzierungstätigkeit										
SU 35	Summe Einzahlungen aus der Finanzierungstätigkeit							0,00		
SU 36	Summe Auszahlungen aus der Finanzierungstätigkeit							0,00		
SA4	Saldo (4) Geldfluss aus der Finanzierungstätigkeit (35 - 36)							0,00		
SA5	Saldo (5) Geldfluss aus der voranschlagswirksamen Gebarung (Saldo 3 + Saldo 4)							1.000,00		
69	Verkehr, Sonstiges									
690	Verkehr, Sonstiges									
690000	Verkehr, Sonstiges									
Operative Gebarung										
SU 21 / 31	Summe Erträge / Einzahlungen operative Gebarung				0,00			0,00		
1/690000-680000	Planmäßige Abschreibung	2226			1.100,00					
1/690000-728000	Schnupperticket	2225	3225	24	1.600,00			1.600,00		
SU 22 / 32	Summe Aufwendungen / Auszahlungen operative Gebarung				2.700,00			1.600,00		
SA 0 / SA 1	(0) Nettoergebnis (21 - 22) / (1) Geldfluss operative Gebarung (31 - 32)				-2.700,00			-1.600,00		
SU 23	Summe Haushaltsrücklagen				0,00			0,00		
SA00	Nettoergebnis nach Zuw./Entn. Haushaltsrücklagen (Saldo 0 +/- SU23)				-2.700,00					
Investive Gebarung										
SU 33	Summe Einzahlungen investive Gebarung							0,00		
1/690000-042000	E-Car Sharing Ausstattung		3415	41				30.000,00		
SU 34	Summe Auszahlungen investive Gebarung							30.000,00		
SA2	Saldo (2) Geldfluss aus der Investiven Gebarung (33 - 34)							-30.000,00		
SA3	Saldo (3) Nettofinanzierungssaldo (Saldo 1 + Saldo 2)							-31.600,00		

	MVAG EH	MVAG FH	QU	Ergebnisvoranschlag			Finanzierungsvoranschlag		
				VA 2020	VA 2019	RA 2018	VA 2020	VA 2019	RA 2018
Finanzierungstätigkeit									
SU 35							0,00		
SU 36							0,00		
SA4							0,00		
SA5							-31.600,00		

	MVAG EH	MVAG FH	QU	Ergebnisvoranschlag			Finanzierungsvoranschlag		
				VA 2020	VA 2019	RA 2018	VA 2020	VA 2019	RA 2018
7 Wirtschaftsförderung									
71	Grundlagenverbesserung in der Land- und Forstwirtschaft								
710	Land- und forstwirtschaftlicher Wegebau								
710000	Land- und forstwirtschaftlicher Wegebau								
Operative Gebarung									
2/710000+813000	Erträge aus der Auflösung von Investitionszuschüssen (Kapitaltransfers)		2127			4.100,00			
6/710000+829910	Mittel aus operativer Gebarung		2116	3116	18	15.000,00			15.000,00
6/710000+871100	Bedarfszuweisungen		2121	3121	33	2.500,00			2.500,00
SU 21 / 31	Summe Erträge / Einzahlungen operative Gebarung					21.600,00			17.500,00
1/710000-611000	Instandhaltung von Straßenbauten		2224	3224	24	2.100,00			2.100,00
1/710000-680000	Planmäßige Abschreibung		2226			1.357.300,00			
SU 22 / 32	Summe Aufwendungen / Auszahlungen operative Gebarung					1.359.400,00			2.100,00
SA 0 / SA 1	(0) Nettoergebnis (21 - 22) / (1) Geldfluss operative Gebarung (31 - 32)					-1.337.800,00			15.400,00
SU 23	Summe Haushaltsrücklagen					0,00			0,00
SA00	Nettoergebnis nach Zuw./Entn. Haushaltsrücklagen (Saldo 0 +/- SU23)					-1.337.800,00			
Investive Gebarung									
6/710000+301000	Kapitaltransfers von Ländern, Landesfonds und Landeskammern			3331	33				2.500,00
SU 33	Summe Einzahlungen investive Gebarung								2.500,00
5/710000-002000	Straßenbauten			3412	40				20.000,00
SU 34	Summe Auszahlungen investive Gebarung								20.000,00
SA2	Saldo (2) Geldfluss aus der Investiven Gebarung (33 - 34)								-17.500,00
SA3	Saldo (3) Nettofinanzierungssaldo (Saldo 1 + Saldo 2)								-2.100,00
Finanzierungstätigkeit									
SU 35	Summe Einzahlungen aus der Finanzierungstätigkeit								0,00
SU 36	Summe Auszahlungen aus der Finanzierungstätigkeit								0,00
SA4	Saldo (4) Geldfluss aus der Finanzierungstätigkeit (35 - 36)								0,00
SA5	Saldo (5) Geldfluss aus der voranschlagswirksamen Gebarung (Saldo 3 + Saldo 4)								-2.100,00
77	Förderung des Fremdenverkehrs								
770	Einrichtungen zur Förderung des Fremdenverkehrs								
770000	Einrichtung zur Förderung des Fremdenverkehrs								
Operative Gebarung									
SU 21 / 31	Summe Erträge / Einzahlungen operative Gebarung					0,00			0,00

		MVAG EH MVAG FH QU			Ergebnisvoranschlag			Finanzierungsvoranschlag		
					VA 2020	VA 2019	RA 2018	VA 2020	VA 2019	RA 2018
1/770000-728000	Ausgaben Welcome Center	2225	3225	24	10.000,00			10.000,00		
SU 22 / 32	Summe Aufwendungen / Auszahlungen operative Gebarung				10.000,00			10.000,00		
SA 0 / SA 1	(0) Nettoergebnis (21 - 22) / (1) Geldfluss operative Gebarung (31 - 32)				-10.000,00			-10.000,00		
SU 23	Summe Haushaltsrücklagen				0,00			0,00		
SA00	Nettoergebnis nach Zuw./Entn. Haushaltsrücklagen (Saldo 0 +/- SU23)				-10.000,00					
Investive Gebarung										
SU 33	Summe Einzahlungen investive Gebarung							0,00		
SU 34	Summe Auszahlungen investive Gebarung							0,00		
SA2	Saldo (2) Geldfluss aus der Investiven Gebarung (33 - 34)							0,00		
SA3	Saldo (3) Nettofinanzierungssaldo (Saldo 1 + Saldo 2)							-10.000,00		
Finanzierungstätigkeit										
SU 35	Summe Einzahlungen aus der Finanzierungstätigkeit							0,00		
SU 36	Summe Auszahlungen aus der Finanzierungstätigkeit							0,00		
SA4	Saldo (4) Geldfluss aus der Finanzierungstätigkeit (35 - 36)							0,00		
SA5	Saldo (5) Geldfluss aus der voranschlagswirksamen Gebarung (Saldo 3 + Saldo 4)							-10.000,00		
771	Maßnahmen zur Förderung des Fremdenverkehrs									
771100	Landesausstellung 2022									
Operative Gebarung										
6/771100+829910	Mittel aus der operativen Gebarung	2116	3116	18	50.000,00			50.000,00		
6/771100+861000	Transfers von Ländern, Landesfonds und Landeskammern	2121	3121	15	50.000,00			50.000,00		
SU 21 / 31	Summe Erträge / Einzahlungen operative Gebarung				100.000,00			100.000,00		
1/771100-510000	Vertragsbedienstete der Verwaltung.	2211	3211	20	6.500,00			6.500,00		
1/771100-580000	Dienstgeberbeiträge zum Ausgleichsfonds für Familienbeihilfen	2212	3212	20	300,00			300,00		
1/771100-582000	DG Sozialversicherung	2212	3212	20	200,00			200,00		
SU 22 / 32	Summe Aufwendungen / Auszahlungen operative Gebarung				7.000,00			7.000,00		
SA 0 / SA 1	(0) Nettoergebnis (21 - 22) / (1) Geldfluss operative Gebarung (31 - 32)				93.000,00			93.000,00		
SU 23	Summe Haushaltsrücklagen				0,00			0,00		
SA00	Nettoergebnis nach Zuw./Entn. Haushaltsrücklagen (Saldo 0 +/- SU23)				93.000,00					
Investive Gebarung										
SU 33	Summe Einzahlungen investive Gebarung							0,00		
5/771100-042000	Amts-, Betriebs- und Geschäftsausstattung		3415	41				100.000,00		
SU 34	Summe Auszahlungen investive Gebarung							100.000,00		
SA2	Saldo (2) Geldfluss aus der Investiven Gebarung (33 - 34)							-100.000,00		
SA3	Saldo (3) Nettofinanzierungssaldo (Saldo 1 + Saldo 2)							-7.000,00		

		MVAG EH MVAG FH QU			Ergebnisvoranschlag			Finanzierungsvoranschlag		
					VA 2020	VA 2019	RA 2018	VA 2020	VA 2019	RA 2018
Finanzierungstätigkeit										
SU 35	Summe Einzahlungen aus der Finanzierungstätigkeit							0,00		
SU 36	Summe Auszahlungen aus der Finanzierungstätigkeit							0,00		
SA4	Saldo (4) Geldfluss aus der Finanzierungstätigkeit (35 – 36)							0,00		
SA5	Saldo (5) Geldfluss aus der voranschlagswirksamen Gebarung (Saldo 3 + Saldo 4)							-7.000,00		
78	Förderung von Handel, Gewerbe und Industrie									
789	Sonstige Einrichtungen und Maßnahmen									
789000	Wirtschaftsförderung Maßnahmen									
Operative Gebarung										
2/789000+829600	Faschingsumzug Einnahmen	2116	3116	18	3.000,00			3.000,00		
SU 21 / 31	Summe Erträge / Einzahlungen operative Gebarung				3.000,00			3.000,00		
1/789000-511000	Vertragsbedienstete in handwerklicher Verwendung	2211	3211	20	100,00			100,00		
1/789000-565000	Mehrleistungsvergütungen	2211	3211	20	600,00			600,00		
1/789000-569000	Sonstige Nebengebühren	2211	3211	20	100,00			100,00		
1/789000-580000	Dienstgeberbeiträge zum Ausgleichsfonds für Familienbeihilfen	2212	3212	20	100,00			100,00		
1/789000-728000	Faschingsumzug Ausgaben	2225	3225	24	6.000,00			6.000,00		
1/789000-729001	Weihnachtsbeleuchtung	2225	3225	24	81.600,00			81.600,00		
1/789000-757000	Laufende Transferzahlungen	2234	3234	27	22.500,00			22.500,00		
SU 22 / 32	Summe Aufwendungen / Auszahlungen operative Gebarung				111.000,00			111.000,00		
SA 0 / SA 1	(0) Nettoergebnis (21 - 22) / (1) Geldfluss operative Gebarung (31 – 32)				-108.000,00			-108.000,00		
SU 23	Summe Haushaltsrücklagen				0,00			0,00		
SA00	Nettoergebnis nach Zuw./Entn. Haushaltsrücklagen (Saldo 0 +/- SU23)				-108.000,00					
Investive Gebarung										
SU 33	Summe Einzahlungen investive Gebarung							0,00		
SU 34	Summe Auszahlungen investive Gebarung							0,00		
SA2	Saldo (2) Geldfluss aus der Investiven Gebarung (33 – 34)							0,00		
SA3	Saldo (3) Nettofinanzierungssaldo (Saldo 1 + Saldo 2)							-108.000,00		
Finanzierungstätigkeit										
SU 35	Summe Einzahlungen aus der Finanzierungstätigkeit							0,00		
SU 36	Summe Auszahlungen aus der Finanzierungstätigkeit							0,00		
SA4	Saldo (4) Geldfluss aus der Finanzierungstätigkeit (35 – 36)							0,00		
SA5	Saldo (5) Geldfluss aus der voranschlagswirksamen Gebarung (Saldo 3 + Saldo 4)							-108.000,00		

	MVAG EH	MVAG FH	QU	Ergebnisvoranschlag		Finanzierungsvoranschlag		
				VA 2020	VA 2019	RA 2018	VA 2020	VA 2019
8 Dienstleistungen								
81	Öffentliche Einrichtungen (soweit nicht dem Abschnitt 85 zuzuordnen)							
812	WC-Anlagen							
812000	WC-Anlagen							
Operative Gebarung								
SU 21 / 31	Summe Erträge / Einzahlungen operative Gebarung			0,00	0,00			
1/812000-511000	Bezüge Vb li	2211	3211	20	6.400,00	6.400,00		
1/812000-565000	Mehrleistungsvergütung	2211	3211	20	300,00	300,00		
1/812000-569000	Sonstige Nebengebühren	2211	3211	20	100,00	100,00		
1/812000-582000	DG Sozialversicherung	2212	3212	20	1.400,00	1.400,00		
1/812000-592000	Dotierung von Rückstellungen für Jubiläumswendungen	2214			200,00			
1/812000-600200	Wasser	2222	3222	24	200,00	200,00		
1/812000-613000	Instandh.öffentl.Wc	2224	3224	24	1.000,00	1.000,00		
SU 22 / 32	Summe Aufwendungen / Auszahlungen operative Gebarung				9.600,00	9.400,00		
SA 0 / SA 1	(0) Nettoergebnis (21 - 22) / (1) Geldfluss operative Gebarung (31 - 32)				-9.600,00	-9.400,00		
SU 23	Summe Haushaltsrücklagen				0,00	0,00		
SA00	Nettoergebnis nach Zuw./Entn. Haushaltsrücklagen (Saldo 0 +/- SU23)				-9.600,00	-9.600,00		
Investive Gebarung								
SU 33	Summe Einzahlungen investive Gebarung					0,00		
SU 34	Summe Auszahlungen investive Gebarung					0,00		
SA2	Saldo (2) Geldfluss aus der Investiven Gebarung (33 - 34)					0,00		
SA3	Saldo (3) Nettofinanzierungssaldo (Saldo 1 + Saldo 2)					-9.400,00		
Finanzierungstätigkeit								
SU 35	Summe Einzahlungen aus der Finanzierungstätigkeit					0,00		
SU 36	Summe Auszahlungen aus der Finanzierungstätigkeit					0,00		
SA4	Saldo (4) Geldfluss aus der Finanzierungstätigkeit (35 - 36)					0,00		
SA5	Saldo (5) Geldfluss aus der voranschlagswirksamen Gebarung (Saldo 3 + Saldo 4)					-9.400,00		
813	Müllbeseitigung							
813000	Abfallbeseitigung							
Operative Gebarung								
2/813000+808000	Müllsäcke Einnahmen	2116	3116	16	1.100,00	1.100,00		
2/813000+816000	Kostensätze v. GVU	2114	3114	13	82.000,00	82.000,00		
2/813000+816200	Ers.f.Bauschutt	2114	3114	13	3.900,00	3.900,00		
SU 21 / 31	Summe Erträge / Einzahlungen operative Gebarung				87.000,00	87.000,00		
1/813000-400000	Geringwertige Wirtschaftsgüter	2221	3221	23	1.000,00	1.000,00		

	MVAG EH	MVAG FH	QU	Ergebnisvoranschlag			Finanzierungsvoranschlag		
				VA 2020	VA 2019	RA 2018	VA 2020	VA 2019	RA 2018
1/813000-413000	Müllsäcke	2221	3221	23	1.200,00			1.200,00	
1/813000-511000	Bezüge Vb li	2211	3211	20	6.500,00			6.500,00	
1/813000-523000	Arbeiter nicht ganzjährig beschäftigt	2211	3211	20	300,00			300,00	
1/813000-565000	Mehrleistungsvergütung	2211	3211	20	22.100,00			22.100,00	
1/813000-569000	Sonst. Nebengebühren	2211	3211	20	3.800,00			3.800,00	
1/813000-580000	Dienstgeberbeiträge zum Ausgleichsfonds für Familienbeihilfen	2212	3212	20	1.000,00			1.000,00	
1/813000-582000	DG Sozialversicherung	2212	3212	20	5.200,00			5.200,00	
1/813000-600000	Strom	2222	3222	24	5.600,00			5.600,00	
1/813000-600200	Wasser	2222	3222	24	100,00			100,00	
1/813000-619000	Instandh.Müllsammel- stelle	2224	3224	24	6.800,00			6.800,00	
1/813000-620000	Transportkosten	2222	3222	24	28.500,00			28.500,00	
1/813000-631000	Telefon	2222	3222	24	300,00			300,00	
1/813000-670000	Versicherungen	2222	3222	24	600,00			600,00	
1/813000-680000	Planmäßige Abschreibung	2226			12.100,00				
1/813000-724000	Reisegebühren	2225	3225	24	100,00			100,00	
1/813000-729400	Entsorgung Grünschnitt	2225	3225	24	600,00			600,00	
1/813000-729600	Grundwasseruntersuchungen Deponien	2225	3225	24	3.200,00			3.200,00	
SU 22 / 32	Summe Aufwendungen / Auszahlungen operative Gebarung				99.000,00			86.900,00	
SA 0 / SA 1	(0) Nettoergebnis (21 - 22) / (1) Geldfluss operative Gebarung (31 - 32)				-12.000,00			100,00	
SU 23	Summe Haushaltsrücklagen				0,00			0,00	
SA00	Nettoergebnis nach Zuw./Entn. Haushaltsrücklagen (Saldo 0 +/- SU23)				-12.000,00				
Investive Gebarung									
SU 33	Summe Einzahlungen investive Gebarung							0,00	
SU 34	Summe Auszahlungen investive Gebarung							0,00	
SA2	Saldo (2) Geldfluss aus der Investiven Gebarung (33 - 34)							0,00	
SA3	Saldo (3) Nettofinanzierungssaldo (Saldo 1 + Saldo 2)							100,00	
Finanzierungstätigkeit									
SU 35	Summe Einzahlungen aus der Finanzierungstätigkeit							0,00	
SU 36	Summe Auszahlungen aus der Finanzierungstätigkeit							0,00	
SA4	Saldo (4) Geldfluss aus der Finanzierungstätigkeit (35 - 36)							0,00	
SA5	Saldo (5) Geldfluss aus der voranschlagswirksamen Gebarung (Saldo 3 + Saldo 4)							100,00	
814	Straßenreinigung								
814000	Straßenreinigung								
Operative Gebarung									
2/814000+860100	Rückersatz AMS	2121	3121	15	4.000,00			4.000,00	
SU 21 / 31	Summe Erträge / Einzahlungen operative Gebarung				4.000,00			4.000,00	

	MVAG EH	MVAG FH	QU	Ergebnisvoranschlag			Finanzierungsvoranschlag		
				VA 2020	VA 2019	RA 2018	VA 2020	VA 2019	RA 2018
1/814000-400000	Geringw. Wirtschaftsgüter	2221	3221	23	4.000,00			4.000,00	
1/814000-452000	Treibstoffe	2221	3221	23	11.200,00			11.200,00	
1/814000-511000	Bezüge Vb li	2211	3211	20	124.900,00			124.900,00	
1/814000-523000	Arbeiter nicht ganzjährig beschäftigt	2211	3211	20	240.500,00			240.500,00	
1/814000-565000	Mehrleistungsvergütung	2211	3211	20	800,00			800,00	
1/814000-569000	Sonst. Nebengebühren	2211	3211	20	12.600,00			12.600,00	
1/814000-580000	Dienstgeberbeiträge zum Ausgleichsfonds für Familienbeihilfen	2212	3212	20	14.100,00			14.100,00	
1/814000-582000	DG Sozialversicherung	2212	3212	20	86.800,00			86.800,00	
1/814000-591000	Dotierung von Rückstellungen für Abfertigungen	2214			24.100,00				
1/814000-592000	Dotierung von Rückstellungen für Jubiläumszuwendungen	2214			16.300,00				
1/814000-617000	Instandhaltg.Fahrzeuge	2224	3224	24	15.000,00			15.000,00	
1/814000-620000	Kosten Kehrmaschine	2222	3222	24	12.000,00			12.000,00	
1/814000-670000	Versicherungen	2222	3222	24	7.200,00			7.200,00	
1/814000-680000	Planmäßige Abschreibung	2226			16.200,00				
1/814000-724000	Reisegebühren	2225	3225	24	500,00			500,00	
SU 22 / 32	Summe Aufwendungen / Auszahlungen operative Gebarung				586.200,00			529.600,00	
SA 0 / SA 1	(0) Nettoergebnis (21 - 22) / (1) Geldfluss operative Gebarung (31 - 32)				-582.200,00			-525.600,00	
SU 23	Summe Haushaltsrücklagen				0,00			0,00	
SA00	Nettoergebnis nach Zuw./Entn. Haushaltsrücklagen (Saldo 0 +/- SU23)				-582.200,00				
Investive Gebarung									
SU 33	Summe Einzahlungen investive Gebarung							0,00	
SU 34	Summe Auszahlungen investive Gebarung							0,00	
SA2	Saldo (2) Geldfluss aus der Investiven Gebarung (33 - 34)							0,00	
SA3	Saldo (3) Nettofinanzierungssaldo (Saldo 1 + Saldo 2)							-525.600,00	
Finanzierungstätigkeit									
SU 35	Summe Einzahlungen aus der Finanzierungstätigkeit							0,00	
SU 36	Summe Auszahlungen aus der Finanzierungstätigkeit							0,00	
SA4	Saldo (4) Geldfluss aus der Finanzierungstätigkeit (35 - 36)							0,00	
SA5	Saldo (5) Geldfluss aus der voranschlagswirksamen Gebarung (Saldo 3 + Saldo 4)							-525.600,00	
815	Park- und Gartenanlagen, Kinderspielplätze								
815000	Park- und Gartenanlagen, Kinderspielplätze								
Operative Gebarung									
2/815000+813000	Erträge aus der Auflösung von Investitionszuschüssen (Kapitaltransfers)	2127			9.600,00				

	MVAG EH	MVAG FH	QU	Ergebnisvoranschlag			Finanzierungsvoranschlag		
				VA 2020	VA 2019	RA 2018	VA 2020	VA 2019	RA 2018
2/815000+817000	Erträge aus der Auflösung von sonstigen Rückstellungen	2117					30.700,00		
2/815000+829000	Ersätze Beschädigungen	2116	3116	18			200,00		200,00
SU 21 / 31	Summe Erträge / Einzahlungen operative Gebarung						40.500,00		200,00
1/815000-400000	Geringwertige Wirtschaftsgüter des Anlagevermögens	2221	3221	23			2.100,00		2.100,00
1/815000-452000	Treibstoffe	2221	3221	23			9.000,00		9.000,00
1/815000-511000	Bezüge Vb li	2211	3211	20			256.000,00		256.000,00
1/815000-523000	Arbeiter nicht ganzjährig beschäftigt	2211	3211	20			41.200,00		41.200,00
1/815000-565000	Mehrleistungsvergütung	2211	3211	20			5.200,00		5.200,00
1/815000-566000	Zuwendungen aus Anlass von Dienstjubiläen	2212	3212	20			100,00		100,00
1/815000-569000	Sonst. Nebengebühren	2211	3211	20			37.500,00		37.500,00
1/815000-580000	Dienstgeberbeiträge zum Ausgleichsfonds für Familienbeihilfen	2212	3212	20			18.400,00		18.400,00
1/815000-582000	DG Sozialversicherung	2212	3212	20			93.300,00		93.300,00
1/815000-600000	Strom	2222	3222	24			3.000,00		3.000,00
1/815000-600100	Gas	2222	3222	24			700,00		700,00
1/815000-600200	Wasser	2222	3222	24			400,00		400,00
1/815000-610000	Instandhaltung v. Grund u. Boden	2224	3224	24			122.000,00		122.000,00
1/815000-614000	Instandhaltung von Gebäuden	2224	3224	24			500,00		500,00
1/815000-617000	Instandhaltung von Maschinen	2224	3224	24			25.000,00		25.000,00
1/815000-670000	Versicherungen	2222	3222	24			4.000,00		4.000,00
1/815000-680000	Planmäßige Abschreibung	2226					62.100,00		
1/815000-724000	Reisegebühren	2225	3225	24			300,00		300,00
SU 22 / 32	Summe Aufwendungen / Auszahlungen operative Gebarung						680.800,00		618.700,00
SA 0 / SA 1	(0) Nettoergebnis (21 - 22) / (1) Geldfluss operative Gebarung (31 - 32)						-640.300,00		-618.500,00
SU 23	Summe Haushaltsrücklagen						0,00		0,00
SA00	Nettoergebnis nach Zuw./Entn. Haushaltsrücklagen (Saldo 0 +/- SU23)						-640.300,00		
Investive Gebarung									
SU 33	Summe Einzahlungen investive Gebarung								0,00
1/815000-042000	Amtsausstattung		3415	41					40.000,00
SU 34	Summe Auszahlungen investive Gebarung								40.000,00
SA2	Saldo (2) Geldfluss aus der Investiven Gebarung (33 - 34)								-40.000,00
SA3	Saldo (3) Nettofinanzierungssaldo (Saldo 1 + Saldo 2)								-658.500,00
Finanzierungstätigkeit									
SU 35	Summe Einzahlungen aus der Finanzierungstätigkeit								0,00
SU 36	Summe Auszahlungen aus der Finanzierungstätigkeit								0,00
SA4	Saldo (4) Geldfluss aus der Finanzierungstätigkeit (35 - 36)								0,00

		MVAG EH MVAG FH QU			Ergebnisvoranschlag			Finanzierungsvoranschlag		
					VA 2020	VA 2019	RA 2018	VA 2020	VA 2019	RA 2018
SA5	Saldo (5) Geldfluss aus der voranschlagswirksamen Gebarung (Saldo 3 + Saldo 4)							-658.500,00		
816	Öffentliche Beleuchtung und öffentliche Uhren									
816000	Öffentliche Beleuchtung und öffentliche Uhren									
	Operative Gebarung									
6/816000+829910	Mittel aus der operativen Gebarung	2116	3116	18	50.000,00			50.000,00		
SU 21 / 31	Summe Erträge / Einzahlungen operative Gebarung				50.000,00			50.000,00		
1/816000-600000	Strom	2222	3222	24	56.000,00			56.000,00		
1/816000-619000	Instandh. öff. Beleuchtg.	2224	3224	24	97.200,00			97.200,00		
1/816000-650000/57	Zinsen für Finanzschulden in Euro	2241	3241	25	25.200,00			25.200,00		
1/816000-680000	Planmäßige Abschreibung	2226			52.200,00					
SU 22 / 32	Summe Aufwendungen / Auszahlungen operative Gebarung				230.600,00			178.400,00		
SA 0 / SA 1	(0) Nettoergebnis (21 - 22) / (1) Geldfluss operative Gebarung (31 - 32)				-180.600,00			-128.400,00		
SU 23	Summe Haushaltsrücklagen				0,00			0,00		
SA00	Nettoergebnis nach Zuw./Entn. Haushaltsrücklagen (Saldo 0 +/- SU23)				-180.600,00					
	Investive Gebarung									
SU 33	Summe Einzahlungen investive Gebarung							0,00		
5/816000-050000	Ausgaben		3412	40				50.000,00		
SU 34	Summe Auszahlungen investive Gebarung							50.000,00		
SA2	Saldo (2) Geldfluss aus der Investiven Gebarung (33 - 34)							-50.000,00		
SA3	Saldo (3) Nettofinanzierungssaldo (Saldo 1 + Saldo 2)							-178.400,00		
	Finanzierungstätigkeit									
SU 35	Summe Einzahlungen aus der Finanzierungstätigkeit							0,00		
1/816000-344000/57	Investitionsdarlehen von sonstigen Trägern des öffentlichen Rechts		3611	64				112.500,00		
SU 36	Summe Auszahlungen aus der Finanzierungstätigkeit							112.500,00		
SA4	Saldo (4) Geldfluss aus der Finanzierungstätigkeit (35 - 36)							-112.500,00		
SA5	Saldo (5) Geldfluss aus der voranschlagswirksamen Gebarung (Saldo 3 + Saldo 4)							-290.900,00		
817	Friedhöfe (einschließlich Einsegnungshallen und Krematorien)									
817000	Friedhöfe									
	Operative Gebarung									
2/817000+811400	Einnahmen Betriebskosten	2115	3115	14	1.000,00			1.000,00		
2/817000+817000	Erträge aus der Auflösung von sonstigen Rückstellungen	2117			100,00					
2/817000+852010	Grabstellengebühren	2113	3113	12	91.600,00			91.600,00		
2/817000+852020	Begräbnisgebühren	2113	3113	12	97.000,00			97.000,00		
SU 21 / 31	Summe Erträge / Einzahlungen operative Gebarung				189.700,00			189.600,00		

	MVAG EH	MVAG FH	QU	Ergebnisvoranschlag			Finanzierungsvoranschlag		
				VA 2020	VA 2019	RA 2018	VA 2020	VA 2019	RA 2018
1/817000-400000	geringw. Wirtschaftsgüter	2221	3221	23	700,00			700,00	
1/817000-511000	Bezüge Vb li	2211	3211	20	50.400,00			50.400,00	
1/817000-523000	Arbeiter nicht ganzjährig beschäftigt	2211	3211	20	7.000,00			7.000,00	
1/817000-565000	Mehrleistungsvergütung	2211	3211	20	7.300,00			7.300,00	
1/817000-569000	Sonst. Nebengebühren	2211	3211	20	9.000,00			9.000,00	
1/817000-580000	Dienstgeberbeiträge zum Ausgleichsfonds für Familienbeihilfen	2212	3212	20	2.900,00			2.900,00	
1/817000-582000	DG Sozialversicherung	2212	3212	20	15.000,00			15.000,00	
1/817000-600000	Strom	2222	3222	24	2.100,00			2.100,00	
1/817000-600100	Gas	2222	3222	24	2.000,00			2.000,00	
1/817000-600200	Wasser	2222	3222	24	1.600,00			1.600,00	
1/817000-610000	Instandhaltung v. Grund u. Boden	2224	3224	24	31.000,00			31.000,00	
1/817000-613000	Instandhaltung von Sonst.Einrichtungen	2224	3224	24	5.000,00			5.000,00	
1/817000-617000	Instandhaltung von Fahrzeugen	2224	3224	24	1.500,00			1.500,00	
1/817000-631000	Telefon	2222	3222	24	300,00			300,00	
1/817000-670000	Versicherungen	2222	3222	24	800,00			800,00	
1/817000-680000	Planmäßige Abschreibung	2226			28.000,00				
1/817000-720000	Vergütungen zw. Verwaltungszweigen	2225	3225	24	12.900,00			12.900,00	
1/817000-724000	Reisegebühren	2225	3225	24	100,00			100,00	
1/817000-728000	Rudrich - Graböffnung	2225	3225	24	17.000,00			17.000,00	
SU 22 / 32	Summe Aufwendungen / Auszahlungen operative Gebarung				194.600,00			166.600,00	
SA 0 / SA 1	(0) Nettoergebnis (21 - 22) / (1) Geldfluss operative Gebarung (31 - 32)				-4.900,00			23.000,00	
SU 23	Summe Haushaltsrücklagen				0,00			0,00	
SA00	Nettoergebnis nach Zuw./Entn. Haushaltsrücklagen (Saldo 0 +/- SU23)				-4.900,00				
Investive Gebarung									
SU 33	Summe Einzahlungen investive Gebarung							0,00	
1/817000-042000	Amtsausstattung		3415	41				1.000,00	
1/817000-050000	Sonderanlagen		3412	40				9.500,00	
SU 34	Summe Auszahlungen investive Gebarung							10.500,00	
SA2	Saldo (2) Geldfluss aus der Investiven Gebarung (33 - 34)							-10.500,00	
SA3	Saldo (3) Nettofinanzierungssaldo (Saldo 1 + Saldo 2)							12.500,00	
Finanzierungstätigkeit									
SU 35	Summe Einzahlungen aus der Finanzierungstätigkeit							0,00	
SU 36	Summe Auszahlungen aus der Finanzierungstätigkeit							0,00	
SA4	Saldo (4) Geldfluss aus der Finanzierungstätigkeit (35 - 36)							0,00	
SA5	Saldo (5) Geldfluss aus der voranschlagswirksamen Gebarung (Saldo 3 + Saldo 4)							12.500,00	

		MVAG EH MVAG FH QU			Ergebnisvoranschlag			Finanzierungsvoranschlag		
					VA 2020	VA 2019	RA 2018	VA 2020	VA 2019	RA 2018
819	Sonstige öffentliche Einrichtungen									
819000	Hundenauslaufzone									
Operative Gebarung										
SU 21 / 31	Summe Erträge / Einzahlungen operative Gebarung				0,00			0,00		
1/819000-600200	Wasser	2222	3222	24	200,00			200,00		
1/819000-610000	Instandhaltung von Grund und Boden	2224	3224	24	500,00			500,00		
SU 22 / 32	Summe Aufwendungen / Auszahlungen operative Gebarung				700,00			700,00		
SA 0 / SA 1	(0) Nettoergebnis (21 - 22) / (1) Geldfluss operative Gebarung (31 - 32)				-700,00			-700,00		
SU 23	Summe Haushaltsrücklagen				0,00			0,00		
SA00	Nettoergebnis nach Zuw./Entn. Haushaltsrücklagen (Saldo 0 +/- SU23)				-700,00					
Investive Gebarung										
SU 33	Summe Einzahlungen investive Gebarung							0,00		
SU 34	Summe Auszahlungen investive Gebarung							0,00		
SA2	Saldo (2) Geldfluss aus der Investiven Gebarung (33 - 34)							0,00		
SA3	Saldo (3) Nettofinanzierungssaldo (Saldo 1 + Saldo 2)							-700,00		
Finanzierungstätigkeit										
SU 35	Summe Einzahlungen aus der Finanzierungstätigkeit							0,00		
SU 36	Summe Auszahlungen aus der Finanzierungstätigkeit							0,00		
SA4	Saldo (4) Geldfluss aus der Finanzierungstätigkeit (35 - 36)							0,00		
SA5	Saldo (5) Geldfluss aus der voranschlagswirksamen Gebarung (Saldo 3 + Saldo 4)							-700,00		
82	Betriebsähnliche Einrichtungen und Betriebe									
820	Wirtschaftshöfe									
820000	Wirtschaftshöfe									
Operative Gebarung										
SU 21 / 31	Summe Erträge / Einzahlungen operative Gebarung				0,00			0,00		
1/820000-400000	Geringw. Wirtschaftsgüter	2221	3221	23	5.000,00			5.000,00		
1/820000-402000	Werkzeug	2221	3221	23	9.200,00			9.200,00		
1/820000-409000	Geringwertige Ersatzteile (Leuchtmittel)	2221	3221	23	1.000,00			1.000,00		
1/820000-454000	Reinigungsmittel	2221	3221	23	2.800,00			2.800,00		
1/820000-456000	Schreib-, Zeichen- und sonstige Büromittel	2221	3221	23	500,00			500,00		
1/820000-511000	Bezüge Vb li	2211	3211	20	161.000,00			161.000,00		
1/820000-565000	Mehrleistungsvergütung	2211	3211	20	3.100,00			3.100,00		
1/820000-566000	Zuwendungen aus Anlass von Dienstjubiläen	2212	3212	20	9.700,00			9.700,00		
1/820000-569000	Sonst. Nebengebühren	2211	3211	20	5.000,00			5.000,00		

	MVAG EH	MVAG FH	QU	Ergebnisvoranschlag			Finanzierungsvoranschlag		
				VA 2020	VA 2019	RA 2018	VA 2020	VA 2019	RA 2018
1/820000-580000	Dienstgeberbeiträge zum Ausgleichsfonds für Familienbeihilfen	2212	3212	20	10.500,00			10.500,00	
1/820000-582000	DG Sozialversicherung	2212	3212	20	6.200,00			6.200,00	
1/820000-591000	Dotierung von Rückstellungen für Abfertigungen	2214			21.600,00				
1/820000-592000	Dotierung von Rückstellungen für Jubiläumszuwendungen	2214			12.100,00				
1/820000-614000	Instandhaltung von Gebäuden	2224	3224	24	3.100,00			3.100,00	
1/820000-616000	Instandhaltung Computer	2224	3224	24	1.000,00			1.000,00	
1/820000-617000	Instandhaltung von Maschinen	2224	3224	24	4.000,00			4.000,00	
1/820000-618000	Instandh. - Reinigung Arbeitskleidung	2224	3224	24	15.000,00			15.000,00	
1/820000-631000	Telefon	2222	3222	24	2.000,00			2.000,00	
1/820000-670000	Versicherungen	2222	3222	24	1.800,00			1.800,00	
1/820000-680000	Planmäßige Abschreibung	2226			6.600,00				
1/820000-700000	Miete	2223	3223	24	63.300,00			63.300,00	
1/820000-700110	Betriebskosten	2223	3223	24	51.100,00			51.100,00	
1/820000-724000	Reisegebühren	2225	3225	24	1.500,00			1.500,00	
SU 22 / 32	Summe Aufwendungen / Auszahlungen operative Gebarung				397.100,00			356.800,00	
SA 0 / SA 1	(0) Nettoergebnis (21 - 22) / (1) Geldfluss operative Gebarung (31 - 32)				-397.100,00			-356.800,00	
SU 23	Summe Haushaltsrücklagen				0,00			0,00	
SA00	Nettoergebnis nach Zuw./Entn. Haushaltsrücklagen (Saldo 0 +/- SU23)				-397.100,00				
Investive Gebarung									
SU 33	Summe Einzahlungen investive Gebarung							0,00	
1/820000-042000	Amtsausstattung		3415	41				6.200,00	
SU 34	Summe Auszahlungen investive Gebarung							6.200,00	
SA2	Saldo (2) Geldfluss aus der Investiven Gebarung (33 - 34)							-6.200,00	
SA3	Saldo (3) Nettofinanzierungssaldo (Saldo 1 + Saldo 2)							-363.000,00	
Finanzierungstätigkeit									
SU 35	Summe Einzahlungen aus der Finanzierungstätigkeit							0,00	
SU 36	Summe Auszahlungen aus der Finanzierungstätigkeit							0,00	
SA4	Saldo (4) Geldfluss aus der Finanzierungstätigkeit (35 - 36)							0,00	
SA5	Saldo (5) Geldfluss aus der voranschlagswirksamen Gebarung (Saldo 3 + Saldo 4)							-363.000,00	
828	Sonstige Märkte								
828000	Sonstige Märkte								
Operative Gebarung									
2/828000+852050	Benützungsgebühren	2113	3113	12	30.000,00			30.000,00	
SU 21 / 31	Summe Erträge / Einzahlungen operative Gebarung				30.000,00			30.000,00	
1/828000-511000	Bezüge Vb li	2211	3211	20	4.800,00			4.800,00	

	MVAG EH	MVAG FH	QU	Ergebnisvoranschlag			Finanzierungsvoranschlag		
				VA 2020	VA 2019	RA 2018	VA 2020	VA 2019	RA 2018
1/828000-565000	Mehrleistungsvergütung	2211	3211	20	200,00			200,00	
1/828000-569000	Sonst. Nebengebühren	2211	3211	20	100,00			100,00	
1/828000-580000	Dienstgeberbeiträge zum Ausgleichsfonds für Familienbeihilfen	2212	3212	20	300,00			300,00	
1/828000-582000	DG Sozialversicherung	2212	3212	20	1.000,00			1.000,00	
1/828000-724000	Reisegebühren	2225	3225	24	100,00			100,00	
SU 22 / 32	Summe Aufwendungen / Auszahlungen operative Gebarung				6.500,00			6.500,00	
SA 0 / SA 1	(0) Nettoergebnis (21 - 22) / (1) Geldfluss operative Gebarung (31 - 32)				23.500,00			23.500,00	
SU 23	Summe Haushaltsrücklagen				0,00			0,00	
SA00	Nettoergebnis nach Zuw./Entn. Haushaltsrücklagen (Saldo 0 +/- SU23)				23.500,00				
Investive Gebarung									
SU 33	Summe Einzahlungen investive Gebarung							0,00	
SU 34	Summe Auszahlungen investive Gebarung							0,00	
SA2	Saldo (2) Geldfluss aus der Investiven Gebarung (33 - 34)							0,00	
SA3	Saldo (3) Nettofinanzierungssaldo (Saldo 1 + Saldo 2)							23.500,00	
Finanzierungstätigkeit									
SU 35	Summe Einzahlungen aus der Finanzierungstätigkeit							0,00	
SU 36	Summe Auszahlungen aus der Finanzierungstätigkeit							0,00	
SA4	Saldo (4) Geldfluss aus der Finanzierungstätigkeit (35 - 36)							0,00	
SA5	Saldo (5) Geldfluss aus der voranschlagswirksamen Gebarung (Saldo 3 + Saldo 4)							23.500,00	
83	Betriebsähnliche Einrichtungen und Betriebe (Fortsetzung)								
831	Freibäder								
831000	Freibäder								
Operative Gebarung									
2/831000+811000	Erlöse Aus Verpachtungen	2115	3115	14	200,00			200,00	
SU 21 / 31	Summe Erträge / Einzahlungen operative Gebarung				200,00			200,00	
1/831000-511000	Bezüge Vb li	2211	3211	20	3.100,00			3.100,00	
1/831000-565000	Mehrleistungsvergütung	2211	3211	20	3.600,00			3.600,00	
1/831000-569000	Sonstige Nebengebühren	2211	3211	20	400,00			400,00	
1/831000-580000	Dienstgeberbeiträge zum Ausgleichsfonds für Familienbeihilfen	2212	3212	20	400,00			400,00	
1/831000-582000	DG Sozialversicherung	2212	3212	20	1.400,00			1.400,00	
1/831000-619000	Instandhaltung von Sonderanlagen	2224	3224	24	21.000,00			21.000,00	
1/831000-670000	Versicherungen	2222	3222	24	200,00			200,00	
1/831000-680000	Planmäßige Abschreibung	2226			300,00				
SU 22 / 32	Summe Aufwendungen / Auszahlungen operative Gebarung				30.400,00			30.100,00	
SA 0 / SA 1	(0) Nettoergebnis (21 - 22) / (1) Geldfluss operative Gebarung (31 - 32)				-30.200,00			-29.900,00	

		MVAG EH	MVAG FH	QU	Ergebnisvoranschlag			Finanzierungsvoranschlag		
					VA 2020	VA 2019	RA 2018	VA 2020	VA 2019	RA 2018
SU 23	Summe Haushaltsrücklagen				0,00			0,00		
SA00	Nettoergebnis nach Zuw./Entn. Haushaltsrücklagen (Saldo 0 +/- SU23)				-30.200,00					
Investive Gebarung										
SU 33	Summe Einzahlungen investive Gebarung							0,00		
SU 34	Summe Auszahlungen investive Gebarung							0,00		
SA2	Saldo (2) Geldfluss aus der Investiven Gebarung (33 – 34)							0,00		
SA3	Saldo (3) Nettofinanzierungssaldo (Saldo 1 + Saldo 2)							-29.900,00		
Finanzierungstätigkeit										
SU 35	Summe Einzahlungen aus der Finanzierungstätigkeit							0,00		
SU 36	Summe Auszahlungen aus der Finanzierungstätigkeit							0,00		
SA4	Saldo (4) Geldfluss aus der Finanzierungstätigkeit (35 – 36)							0,00		
SA5	Saldo (5) Geldfluss aus der voranschlagswirksamen Gebarung (Saldo 3 + Saldo 4)							-29.900,00		
84	Liegenschaften, Wohn- und Geschäftsgebäude									
840	Grundbesitz									
840000	Grundbesitz									
Operative Gebarung										
2/840000+811000	Erlöse Aus Verpachtungen	2115	3115	14	103.000,00			103.000,00		
2/840000+811100	Ackerpacht	2115	3115	14	56.200,00			56.200,00		
2/840000+811200	Baurechtszins ohne USt	2115	3115	14	25.500,00			25.500,00		
2/840000+811300	Parkgebühren Flohmarkt	2115	3115	14	45.000,00			45.000,00		
SU 21 / 31	Summe Erträge / Einzahlungen operative Gebarung				229.700,00			229.700,00		
1/840000-710000	Öffentliche Abgaben	2225	3225	24	20.000,00			20.000,00		
SU 22 / 32	Summe Aufwendungen / Auszahlungen operative Gebarung				20.000,00			20.000,00		
SA 0 / SA 1	(0) Nettoergebnis (21 - 22) / (1) Geldfluss operative Gebarung (31 – 32)				209.700,00			209.700,00		
6/840000+895001	Entnahmen von allgemeinen Haushaltsrücklagen	2301			850.000,00					
SU 23	Summe Haushaltsrücklagen				850.000,00			0,00		
Investive Gebarung										
SU 33	Summe Einzahlungen investive Gebarung							0,00		
5/840000-001000	Unbebaute Grundstücke		3412	40				850.000,00		
SU 34	Summe Auszahlungen investive Gebarung							850.000,00		
SA2	Saldo (2) Geldfluss aus der Investiven Gebarung (33 – 34)							-850.000,00		
SA3	Saldo (3) Nettofinanzierungssaldo (Saldo 1 + Saldo 2)							-640.300,00		
Finanzierungstätigkeit										
SU 35	Summe Einzahlungen aus der Finanzierungstätigkeit							0,00		
SU 36	Summe Auszahlungen aus der Finanzierungstätigkeit							0,00		

	MVAG EH	MVAG FH	QU	Ergebnisvoranschlag			Finanzierungsvoranschlag		
				VA 2020	VA 2019	RA 2018	VA 2020	VA 2019	RA 2018
SA4	Saldo (4) Geldfluss aus der Finanzierungstätigkeit (35 – 36)						0,00		
SA5	Saldo (5) Geldfluss aus der voranschlagswirksamen Gebarung (Saldo 3 + Saldo 4)						-640.300,00		
842	Waldbesitz (soweit nicht bei 866)								
842000	Waldbesitz Gemeindewald								
Operative Gebarung									
2/842000+810000	Holzverkauf - Gras am Halm	2114	3114	13	14.500,00		14.500,00		
2/842000+813000	Erträge aus der Auflösung von Investitionszuschüssen (Kapitaltransfers)	2127			200,00				
2/842000+817000	Erträge aus der Auflösung von sonstigen Rückstellungen	2117			7.100,00				
SU 21 / 31	Summe Erträge / Einzahlungen operative Gebarung			21.800,00			14.500,00		
1/842000-511000	Bezüge Vb li	2211	3211	20	33.400,00		33.400,00		
1/842000-565000	Mehrleistungsvergütungen	2211	3211	20	100,00		100,00		
1/842000-569000	Sonstige Nebengebühren	2211	3211	20	4.000,00		4.000,00		
1/842000-580000	Dienstgeberbeiträge zum Ausgleichsfonds für Familienbeihilfen	2212	3212	20	1.800,00		1.800,00		
1/842000-582000	DG Sozialversicherung	2212	3212	20	2.000,00		2.000,00		
1/842000-610000	Instandhaltung v. Grund u. Boden	2224	3224	24	75.000,00		75.000,00		
1/842000-724000	Reisegebühren	2225	3225	24	900,00		900,00		
SU 22 / 32	Summe Aufwendungen / Auszahlungen operative Gebarung			117.200,00			117.200,00		
SA 0 / SA 1	(0) Nettoergebnis (21 - 22) / (1) Geldfluss operative Gebarung (31 – 32)			-95.400,00			-102.700,00		
SU 23	Summe Haushaltsrücklagen			0,00			0,00		
SA00	Nettoergebnis nach Zuw./Entn. Haushaltsrücklagen (Saldo 0 +/- SU23)			-95.400,00					
Investive Gebarung									
SU 33	Summe Einzahlungen investive Gebarung						0,00		
SU 34	Summe Auszahlungen investive Gebarung						0,00		
SA2	Saldo (2) Geldfluss aus der Investiven Gebarung (33 – 34)						0,00		
SA3	Saldo (3) Nettofinanzierungssaldo (Saldo 1 + Saldo 2)						-102.700,00		
Finanzierungstätigkeit									
SU 35	Summe Einzahlungen aus der Finanzierungstätigkeit						0,00		
SU 36	Summe Auszahlungen aus der Finanzierungstätigkeit						0,00		
SA4	Saldo (4) Geldfluss aus der Finanzierungstätigkeit (35 – 36)						0,00		
SA5	Saldo (5) Geldfluss aus der voranschlagswirksamen Gebarung (Saldo 3 + Saldo 4)						-102.700,00		
846	Wohn- und Geschäftsgebäude (soweit nicht bei 853)								
846000	Wohn- und Geschäftsgebäude								
Operative Gebarung									
2/846000+811000	Betriebskosten 10 % UST	2115	3115	14	2.400,00		2.400,00		

		MVAG EH	MVAG FH	QU	Ergebnisvoranschlag			Finanzierungsvoranschlag		
					VA 2020	VA 2019	RA 2018	VA 2020	VA 2019	RA 2018
2/846000+811100	Mieten 10 % UST	2115	3115	14	203.000,00			203.000,00		
2/846000+811110	Betriebskosten ohne USt	2115	3115	14	1.700,00			1.700,00		
2/846000+811200	Miete ohne USt	2115	3115	14	18.600,00			18.600,00		
SU 21 / 31	Summe Erträge / Einzahlungen operative Gebarung				225.700,00			225.700,00		
1/846000-511000	Bezüge Vb li	2211	3211	20	500,00			500,00		
1/846000-569000	Sonst. Nebengebühren	2211	3211	20	100,00			100,00		
1/846000-580000	Dienstgeberbeiträge zum Ausgleichsfonds für Familienbeihilfen	2212	3212	20	100,00			100,00		
1/846000-600000	Strom	2222	3222	24	1.200,00			1.200,00		
1/846000-600100	Gas	2222	3222	24	3.800,00			3.800,00		
1/846000-600200	Wasser	2222	3222	24	300,00			300,00		
1/846000-614000	Instandhaltung Geschäftsräuml. 0 % VSt	2224	3224	24	2.000,00			2.000,00		
1/846000-614100	Instandhaltung Wohnungen	2224	3224	24	7.000,00			7.000,00		
1/846000-670000	Versicherungen	2222	3222	24	1.800,00			1.800,00		
1/846000-680000	Planmäßige Abschreibung	2226			19.100,00					
1/846000-728000	Heimstätte Leerstände	2225	3225	24	5.000,00			5.000,00		
1/846000-729000	Heimstätte Verr. USt	2225	3225	24	202.000,00			202.000,00		
SU 22 / 32	Summe Aufwendungen / Auszahlungen operative Gebarung				242.900,00			223.800,00		
SA 0 / SA 1	(0) Nettoergebnis (21 - 22) / (1) Geldfluss operative Gebarung (31 - 32)				-17.200,00			1.900,00		
SU 23	Summe Haushaltsrücklagen				0,00			0,00		
SA00	Nettoergebnis nach Zuw./Entn. Haushaltsrücklagen (Saldo 0 +/- SU23)				-17.200,00					
Investive Gebarung										
SU 33	Summe Einzahlungen investive Gebarung							0,00		
SU 34	Summe Auszahlungen investive Gebarung							0,00		
SA2	Saldo (2) Geldfluss aus der Investiven Gebarung (33 - 34)							0,00		
SA3	Saldo (3) Nettofinanzierungssaldo (Saldo 1 + Saldo 2)							1.900,00		
Finanzierungstätigkeit										
SU 35	Summe Einzahlungen aus der Finanzierungstätigkeit							0,00		
SU 36	Summe Auszahlungen aus der Finanzierungstätigkeit							0,00		
SA4	Saldo (4) Geldfluss aus der Finanzierungstätigkeit (35 - 36)							0,00		
SA5	Saldo (5) Geldfluss aus der voranschlagswirksamen Gebarung (Saldo 3 + Saldo 4)							1.900,00		
846001	Wohnhaus KFJ-Straße 20-22									
Operative Gebarung										
2/846001+864001/35	Ersätze Darl. KFJ-Straße 20-22	2123	3123	16	37.100,00			37.100,00		
SU 21 / 31	Summe Erträge / Einzahlungen operative Gebarung				37.100,00			37.100,00		
1/846001-650000/35	Zinsen für Finanzschulden - Inland	2241	3241	25	5.900,00			5.900,00		
SU 22 / 32	Summe Aufwendungen / Auszahlungen operative Gebarung				5.900,00			5.900,00		

		MVAG EH	MVAG FH	QU	Ergebnisvoranschlag			Finanzierungsvoranschlag		
					VA 2020	VA 2019	RA 2018	VA 2020	VA 2019	RA 2018
SA 0 / SA 1	(0) Nettoergebnis (21 - 22) / (1) Geldfluss operative Gebarung (31 – 32)				31.200,00			31.200,00		
SU 23	Summe Haushaltsrücklagen				0,00			0,00		
SA00	Nettoergebnis nach Zuw./Entn. Haushaltsrücklagen (Saldo 0 +/- SU23)				31.200,00					
Investive Gebarung										
SU 33	Summe Einzahlungen investive Gebarung							0,00		
SU 34	Summe Auszahlungen investive Gebarung							0,00		
SA2	Saldo (2) Geldfluss aus der Investiven Gebarung (33 – 34)							0,00		
SA3	Saldo (3) Nettofinanzierungssaldo (Saldo 1 + Saldo 2)							31.200,00		
Finanzierungstätigkeit										
SU 35	Summe Einzahlungen aus der Finanzierungstätigkeit							0,00		
1/846001-346000/35	Investitionsdarlehen von Kreditinstituten		3614	65				31.400,00		
SU 36	Summe Auszahlungen aus der Finanzierungstätigkeit							31.400,00		
SA4	Saldo (4) Geldfluss aus der Finanzierungstätigkeit (35 – 36)							-31.400,00		
SA5	Saldo (5) Geldfluss aus der voranschlagswirksamen Gebarung (Saldo 3 + Saldo 4)							-200,00		
846100 Stadtsaal										
Operative Gebarung										
2/846100+817000	Erträge aus der Auflösung von sonstigen Rückstellungen	2117			4.700,00					
SU 21 / 31	Summe Erträge / Einzahlungen operative Gebarung				4.700,00			0,00		
1/846100-600000	Strom	2222	3222	24	3.000,00			3.000,00		
1/846100-600100	Gas	2222	3222	24	7.000,00			7.000,00		
1/846100-600200	Wasser	2222	3222	24	600,00			600,00		
1/846100-614100	Betriebskosten	2224	3224	24	5.000,00			5.000,00		
1/846100-650000/56	Zinsen für Finanzschulden - Inland	2241	3241	25	20.000,00			20.000,00		
1/846100-670000	Versicherungen	2222	3222	24	1.700,00			1.700,00		
1/846100-680000	Planmäßige Abschreibung	2226			1.400,00					
SU 22 / 32	Summe Aufwendungen / Auszahlungen operative Gebarung				38.700,00			37.300,00		
SA 0 / SA 1	(0) Nettoergebnis (21 - 22) / (1) Geldfluss operative Gebarung (31 – 32)				-34.000,00			-37.300,00		
SU 23	Summe Haushaltsrücklagen				0,00			0,00		
SA00	Nettoergebnis nach Zuw./Entn. Haushaltsrücklagen (Saldo 0 +/- SU23)				-34.000,00					
Investive Gebarung										
SU 33	Summe Einzahlungen investive Gebarung							0,00		
5/846100-010000	Gebäude		3413	40				2.500.000,00		
SU 34	Summe Auszahlungen investive Gebarung							2.500.000,00		
SA2	Saldo (2) Geldfluss aus der Investiven Gebarung (33 – 34)							-2.500.000,00		
SA3	Saldo (3) Nettofinanzierungssaldo (Saldo 1 + Saldo 2)							-2.537.300,00		

		MVAG EH MVAG FH QU			Ergebnisvoranschlag			Finanzierungsvoranschlag		
					VA 2020	VA 2019	RA 2018	VA 2020	VA 2019	RA 2018
Finanzierungstätigkeit										
6/846100+346000/56	Investitionsdarlehen von Kreditinstituten		3514	55				2.500.000,00		
SU 35	Summe Einzahlungen aus der Finanzierungstätigkeit							2.500.000,00		
SU 36	Summe Auszahlungen aus der Finanzierungstätigkeit							0,00		
SA4	Saldo (4) Geldfluss aus der Finanzierungstätigkeit (35 – 36)							2.500.000,00		
SA5	Saldo (5) Geldfluss aus der voranschlagswirksamen Gebarung (Saldo 3 + Saldo 4)							-37.300,00		
849 Sonstige Liegenschaften										
849001	Alte VS Oberhausen									
Operative Gebarung										
SU 21 / 31	Summe Erträge / Einzahlungen operative Gebarung				0,00			0,00		
1/849001-600000	Strom	2222	3222	24	1.000,00			1.000,00		
1/849001-614000	Instandhaltung von Gebäuden	2224	3224	24	43.000,00			43.000,00		
1/849001-618000	Instandhaltung von sonstigen Anlagen	2224	3224	24	600,00			600,00		
1/849001-670000	Versicherungen	2222	3222	24	600,00			600,00		
1/849001-680000	Planmäßige Abschreibung	2226			600,00					
SU 22 / 32	Summe Aufwendungen / Auszahlungen operative Gebarung				45.800,00			45.200,00		
SA 0 / SA 1	(0) Nettoergebnis (21 - 22) / (1) Geldfluss operative Gebarung (31 – 32)				-45.800,00			-45.200,00		
SU 23	Summe Haushaltsrücklagen				0,00			0,00		
SA00	Nettoergebnis nach Zuw./Entn. Haushaltsrücklagen (Saldo 0 +/- SU23)				-45.800,00					
Investive Gebarung										
SU 33	Summe Einzahlungen investive Gebarung							0,00		
SU 34	Summe Auszahlungen investive Gebarung							0,00		
SA2	Saldo (2) Geldfluss aus der Investiven Gebarung (33 – 34)							0,00		
SA3	Saldo (3) Nettofinanzierungssaldo (Saldo 1 + Saldo 2)							-45.200,00		
Finanzierungstätigkeit										
SU 35	Summe Einzahlungen aus der Finanzierungstätigkeit							0,00		
SU 36	Summe Auszahlungen aus der Finanzierungstätigkeit							0,00		
SA4	Saldo (4) Geldfluss aus der Finanzierungstätigkeit (35 – 36)							0,00		
SA5	Saldo (5) Geldfluss aus der voranschlagswirksamen Gebarung (Saldo 3 + Saldo 4)							-45.200,00		
849002 Alte VS Probstdorf										
Operative Gebarung										
2/849002+811200	Miete Kulturforum	2115	3115	14	500,00			500,00		
SU 21 / 31	Summe Erträge / Einzahlungen operative Gebarung				500,00			500,00		
1/849002-600000	Strom	2222	3222	24	1.300,00			1.300,00		
1/849002-600100	Gas	2222	3222	24	2.000,00			2.000,00		
1/849002-614000	Instandhaltung von Gebäuden	2224	3224	24	4.000,00			4.000,00		

	MVAG EH	MVAG FH	QU	Ergebnisvoranschlag			Finanzierungsvoranschlag		
				VA 2020	VA 2019	RA 2018	VA 2020	VA 2019	RA 2018
1/849002-670000	Versicherungen	2222	3222	24	900,00			900,00	
1/849002-680000	Planmäßige Abschreibung	2226			100,00				
SU 22 / 32	Summe Aufwendungen / Auszahlungen operative Gebarung				8.300,00			8.200,00	
SA 0 / SA 1	(0) Nettoergebnis (21 - 22) / (1) Geldfluss operative Gebarung (31 - 32)				-7.800,00			-7.700,00	
SU 23	Summe Haushaltsrücklagen				0,00			0,00	
SA00	Nettoergebnis nach Zuw./Entn. Haushaltsrücklagen (Saldo 0 +/- SU23)				-7.800,00				
Investive Gebarung									
SU 33	Summe Einzahlungen investive Gebarung							0,00	
SU 34	Summe Auszahlungen investive Gebarung							0,00	
SA2	Saldo (2) Geldfluss aus der Investiven Gebarung (33 - 34)							0,00	
SA3	Saldo (3) Nettofinanzierungssaldo (Saldo 1 + Saldo 2)							-7.700,00	
Finanzierungstätigkeit									
SU 35	Summe Einzahlungen aus der Finanzierungstätigkeit							0,00	
SU 36	Summe Auszahlungen aus der Finanzierungstätigkeit							0,00	
SA4	Saldo (4) Geldfluss aus der Finanzierungstätigkeit (35 - 36)							0,00	
SA5	Saldo (5) Geldfluss aus der voranschlagswirksamen Gebarung (Saldo 3 + Saldo 4)							-7.700,00	
85 Betriebe mit marktbestimmter Tätigkeit									
850 Betriebe der Wasserversorgung									
850000 Betriebe der Wasserversorgung									
Operative Gebarung									
2/850000+813000	Erträge aus der Auflösung von Investitionszuschüssen (Kapitaltransfers)	2127			148.300,00				
2/850000+829000	Ersätze Versicherungen	2116	3116	18	200,00			200,00	
2/850000+852040	Wasserbezugsgebühren	2113	3113	12	988.000,00			988.000,00	
2/850000+852070	Bereitstellungsgebühr	2113	3113	12	220.000,00			220.000,00	
2/850000+852080	Wasserzählergarnitur	2113	3113	12	2.000,00			2.000,00	
2/850000+860000	Transferzahlungen v. Bund WVA BA 12	2121	3121	15	200,00			200,00	
2/850000+860000/21	Transferzahlungen v. Bund WVA BA 06	2121	3121	15	6.900,00			6.900,00	
2/850000+860000/22	Transferzahlungen v. Bund WVA BA 07	2121	3121	15	6.700,00			6.700,00	
2/850000+860000/26	Transferzahlungen v. Bund WVA BA 08	2121	3121	15	5.100,00			5.100,00	
2/850000+860000/32	Transferzahlungen v. Bund WVA BA 11	2121	3121	15	6.600,00			6.600,00	
SU 21 / 31	Summe Erträge / Einzahlungen operative Gebarung				1.384.000,00			1.235.700,00	
1/850000-400000	Geringwertige Wirtschaftsgüter	2221	3221	23	2.400,00			2.400,00	
1/850000-452000	Treibstoffe	2221	3221	23	1.500,00			1.500,00	
1/850000-511000	Bezüge Vb li	2211	3211	20	108.700,00			108.700,00	
1/850000-565000	Mehrleistungsvergütung	2211	3211	20	17.500,00			17.500,00	

	MVAG EH	MVAG FH	QU	Ergebnisvoranschlag			Finanzierungsvoranschlag		
				VA 2020	VA 2019	RA 2018	VA 2020	VA 2019	RA 2018
1/850000-569000	Sonst. Nebengebühren	2211	3211	20	19.200,00			19.200,00	
1/850000-580000	Dienstgeberbeiträge zum Ausgleichsfonds für Familienbeihilfen	2212	3212	20	5.700,00			5.700,00	
1/850000-582000	DG Sozialversicherung	2212	3212	20	29.200,00			29.200,00	
1/850000-588000	Kommunalsteuer	2212	3212	20	4.400,00			4.400,00	
1/850000-591000	Dotierung von Rückstellungen für Abfertigungen	2214			3.400,00				
1/850000-592000	Dotierung von Rückstellungen für Jubiläumswendungen	2214			2.500,00				
1/850000-600200	Wasser	2222	3222	24	650.000,00			650.000,00	
1/850000-613000	Instandhaltung von Sonst.Einrichtungen	2224	3224	24	130.000,00			130.000,00	
1/850000-613100	Instandh. Hydranten	2224	3224	24	20.000,00			20.000,00	
1/850000-617000	Instandhaltung von Maschinen	2224	3224	24	2.500,00			2.500,00	
1/850000-618000	Instandh. - Reinigung Arbeitskleidung	2224	3224	24	2.400,00			2.400,00	
1/850000-631000	Telefon	2222	3222	24	800,00			800,00	
1/850000-650000/14	Zinsen Darl. WVA BA 05	2241	3241	25	200,00			200,00	
1/850000-650000/21	Zinsen Darl. WVA BA 06	2241	3241	25	1.800,00			1.800,00	
1/850000-650000/22	Zinsen Darl. WVA BA 07	2241	3241	25	1.000,00			1.000,00	
1/850000-650000/26	Zinsen Darl. WVA BA 08	2241	3241	25	900,00			900,00	
1/850000-650000/30	Zinsen Darl. WVA BA 10	2241	3241	25	600,00			600,00	
1/850000-650000/32	Zinsen Darl. WVA BA 11	2241	3241	25	2.300,00			2.300,00	
1/850000-650000/45	Zinsen Darl. WWF WVA BA 06	2241	3241	25	100,00			100,00	
1/850000-650000/46	Zinsen Darl. WWF WVA BA 07	2241	3241	25	100,00			100,00	
1/850000-650000/47	Zinsen Darl. WWF WVA BA 08	2241	3241	25	200,00			200,00	
1/850000-650000/205	Zinsen Darl. WVA BA 02	2241	3241	25	2.400,00			2.400,00	
1/850000-650000/207	Zinsen Darl. WVA BA 03	2241	3241	25	400,00			400,00	
1/850000-670000	Versicherungen	2222	3222	24	4.200,00			4.200,00	
1/850000-680000	Planmäßige Abschreibung	2226			265.000,00				
1/850000-710100	Gebrauchsabgabe	2225	3225	24	20.000,00			20.000,00	
1/850000-720000	Vergütungen zw. Verwaltungszweigen	2225	3225	24	96.800,00			96.800,00	
1/850000-724000	Reisegebühren	2225	3225	24	2.200,00			2.200,00	
SU 22 / 32	Summe Aufwendungen / Auszahlungen operative Gebarung				1.398.400,00			1.127.500,00	
SA 0 / SA 1	(0) Nettoergebnis (21 - 22) / (1) Geldfluss operative Gebarung (31 - 32)				-14.400,00			108.200,00	
SU 23	Summe Haushaltsrücklagen				0,00			0,00	
SA00	Nettoergebnis nach Zuw./Entn. Haushaltsrücklagen (Saldo 0 +/- SU23)				-14.400,00				
Investive Gebarung									
2/850000+307000	Wasseranschlussgebühr		3334	34				165.000,00	
SU 33	Summe Einzahlungen investive Gebarung							165.000,00	

		MVAG EH	MVAG FH	QU	Ergebnisvoranschlag			Finanzierungsvoranschlag		
					VA 2020	VA 2019	RA 2018	VA 2020	VA 2019	RA 2018
1/850000-042000	Amtsausstattung		3415	41				3.000,00		
SU 34	Summe Auszahlungen investive Gebarung							3.000,00		
SA2	Saldo (2) Geldfluss aus der Investiven Gebarung (33 – 34)							162.000,00		
SA3	Saldo (3) Nettofinanzierungssaldo (Saldo 1 + Saldo 2)							270.200,00		
Finanzierungstätigkeit										
2/850000+341000/45	Darl. WWF WVA BA 06		3511	54				100,00		
2/850000+341000/46	Investitionsdarlehen von Ländern und Landesfonds		3511	54				100,00		
2/850000+341000/47	Investitionsdarlehen von Ländern und Landesfonds		3511	54				200,00		
SU 35	Summe Einzahlungen aus der Finanzierungstätigkeit							400,00		
1/850000-344200/205	Tilgung von Darlehen WVA BA 02		3611	64				53.500,00		
1/850000-344200/207	Tilgung von Darlehen WVA BA 03		3611	64				6.500,00		
1/850000-346000/14	Tilgung Darl. WVA Ba 05		3614	65				3.800,00		
1/850000-346000/21	Tilgung Darl. WVA BA 06		3614	65				16.000,00		
1/850000-346000/22	Tilgung Darl. WVA BA 07		3614	65				8.000,00		
1/850000-346000/26	Tilgung Darl. WVA BA 08		3614	65				13.200,00		
1/850000-346000/30	Tilgung Darl. WVA BA 10		3614	65				4.900,00		
1/850000-346000/32	Tilgung Darl. WVA BA 11		3614	65				19.800,00		
SU 36	Summe Auszahlungen aus der Finanzierungstätigkeit							125.700,00		
SA4	Saldo (4) Geldfluss aus der Finanzierungstätigkeit (35 – 36)							-125.300,00		
SA5	Saldo (5) Geldfluss aus der voranschlagswirksamen Gebarung (Saldo 3 + Saldo 4)							144.900,00		
850130	WVA BA 13 - Mü, Pro, Schö									
Operative Gebarung										
2/850130+860200/49	Zinsenzuschüsse zum Schuldendienst	2121	3121	15	2.800,00			2.800,00		
SU 21 / 31	Summe Erträge / Einzahlungen operative Gebarung				2.800,00			2.800,00		
1/850130-650000/49	Zinsen für Finanzschulden - Inland	2241	3241	25	2.200,00			2.200,00		
SU 22 / 32	Summe Aufwendungen / Auszahlungen operative Gebarung				2.200,00			2.200,00		
SA 0 / SA 1	(0) Nettoergebnis (21 - 22) / (1) Geldfluss operative Gebarung (31 – 32)				600,00			600,00		
SU 23	Summe Haushaltsrücklagen				0,00			0,00		
SA00	Nettoergebnis nach Zuw./Entn. Haushaltsrücklagen (Saldo 0 +/- SU23)				600,00					
Investive Gebarung										
6/850130+307000	Anschlussgebühren		3334	34				30.000,00		
SU 33	Summe Einzahlungen investive Gebarung							30.000,00		
5/850130-050000	Sonderanlagen		3412	40				30.000,00		
SU 34	Summe Auszahlungen investive Gebarung							30.000,00		
SA2	Saldo (2) Geldfluss aus der Investiven Gebarung (33 – 34)							0,00		
SA3	Saldo (3) Nettofinanzierungssaldo (Saldo 1 + Saldo 2)							600,00		

MVAG EH MVAG FH QU				Ergebnisvoranschlag			Finanzierungsvoranschlag		
				VA 2020	VA 2019	RA 2018	VA 2020	VA 2019	RA 2018
Finanzierungstätigkeit									
SU 35	Summe Einzahlungen aus der Finanzierungstätigkeit						0,00		
1/850130-346000/49	Investitionsdarlehen von Kreditinstituten	3614	65				20.000,00		
SU 36	Summe Auszahlungen aus der Finanzierungstätigkeit						20.000,00		
SA4	Saldo (4) Geldfluss aus der Finanzierungstätigkeit (35 – 36)						-20.000,00		
SA5	Saldo (5) Geldfluss aus der voranschlagswirksamen Gebarung (Saldo 3 + Saldo 4)						-19.400,00		
850140 WVA BA 14 Abzweigung KG Wittau									
Operative Gebarung									
SU 21 / 31	Summe Erträge / Einzahlungen operative Gebarung						0,00		0,00
SU 22 / 32	Summe Aufwendungen / Auszahlungen operative Gebarung						0,00		0,00
SA 0 / SA 1	(0) Nettoergebnis (21 - 22) / (1) Geldfluss operative Gebarung (31 – 32)						0,00		0,00
SU 23	Summe Haushaltsrücklagen						0,00		0,00
SA00	Nettoergebnis nach Zuw./Entn. Haushaltsrücklagen (Saldo 0 +/- SU23)						0,00		0,00
Investive Gebarung									
6/850140+307000	Wasseranschlussgebühr	3334	34				72.800,00		
SU 33	Summe Einzahlungen investive Gebarung						72.800,00		
5/850140-004000	Wasserbauten und -anlagen	3412	40				72.800,00		
SU 34	Summe Auszahlungen investive Gebarung						72.800,00		
SA2	Saldo (2) Geldfluss aus der Investiven Gebarung (33 – 34)						0,00		
SA3	Saldo (3) Nettofinanzierungssaldo (Saldo 1 + Saldo 2)						0,00		
Finanzierungstätigkeit									
SU 35	Summe Einzahlungen aus der Finanzierungstätigkeit						0,00		
SU 36	Summe Auszahlungen aus der Finanzierungstätigkeit						0,00		
SA4	Saldo (4) Geldfluss aus der Finanzierungstätigkeit (35 – 36)						0,00		
SA5	Saldo (5) Geldfluss aus der voranschlagswirksamen Gebarung (Saldo 3 + Saldo 4)						0,00		
851 Betriebe der Abwasserbeseitigung									
851000 Betriebe der Abwasserbeseitigung									
Operative Gebarung									
2/851000+810000	Energieabgabenrückvergütung	2114	3114	13	13.900,00		13.900,00		
2/851000+813000	Erträge aus der Auflösung von Investitionszuschüssen (Kapitaltransfers)	2127			333.600,00				
2/851000+829000	Fäkalienabfuhrgebühr	2116	3116	18	13.500,00		13.500,00		
2/851000+829300	Ersätze v. Gemeinden	2116	3116	18	30.300,00		30.300,00		
2/851000+852000	Gebühren für die Benützung von Gemeindeeinrichtungen und -anlagen	2113	3113	12	300,00		300,00		
2/851000+852100	Kanalbenützungsgeb.	2113	3113	12	2.405.000,00		2.405.000,00		

	MVAG EH	MVAG FH	QU	Ergebnisvoranschlag			Finanzierungsvoranschlag		
				VA 2020	VA 2019	RA 2018	VA 2020	VA 2019	RA 2018
2/851000+852110	Kanalbenützung I	2113	3113	12	414.600,00			414.600,00	
2/851000+852120	Kanalbenützung II	2113	3113	12	202.900,00			202.900,00	
2/851000+860000	Zinsenzuschüsse + Ersätze	2121	3121	15	14.300,00			14.300,00	
2/851000+860000/7	Zinsenzuschüsse ABA BA 10	2121	3121	15	50.800,00			50.800,00	
2/851000+860000/8	Zinsenzuschüsse ABA BA 09	2121	3121	15	22.200,00			22.200,00	
2/851000+860000/11	Zinsenzuschüsse ABA BA 08	2121	3121	15	47.900,00			47.900,00	
2/851000+860000/16	Zinsenzuschüsse ABA BA 11	2121	3121	15	19.500,00			19.500,00	
2/851000+860000/17	Zinsenzuschüsse ABA BA 12	2121	3121	15	35.100,00			35.100,00	
2/851000+860000/19	Zinsenzuschüsse ABA BA 14	2121	3121	15	6.500,00			6.500,00	
2/851000+860000/20	Zinsenzuschüsse ABA BA 13	2121	3121	15	41.400,00			41.400,00	
2/851000+860000/23	Zinsenzuschüsse ABA BA 16	2121	3121	15	9.000,00			9.000,00	
SU 21 / 31	Summe Erträge / Einzahlungen operative Gebarung				3.660.800,00			3.327.200,00	
1/851000-400000	Geringwertige Wirtschaftsgüter	2221	3221	23	3.100,00			3.100,00	
1/851000-452000	Treibstoffe	2221	3221	23	5.500,00			5.500,00	
1/851000-454000	Reinigungsmittel	2221	3221	23	2.000,00			2.000,00	
1/851000-455000	Chemische und sonstige artverwandte Mittel	2221	3221	23	77.000,00			77.000,00	
1/851000-511000	Bezüge Vb li	2211	3211	20	264.900,00			264.900,00	
1/851000-523000	Arbeiter nicht ganzjährig beschäftigt	2211	3211	20	5.100,00			5.100,00	
1/851000-565000	Mehrleistungsvergütung	2211	3211	20	57.000,00			57.000,00	
1/851000-569000	Sonst. Nebengebühren	2211	3211	20	69.900,00			69.900,00	
1/851000-580000	Dienstgeberbeiträge zum Ausgleichsfonds für Familienbeihilfen	2212	3212	20	16.400,00			16.400,00	
1/851000-582000	DG Sozialversicherung	2212	3212	20	82.400,00			82.400,00	
1/851000-588000	Kommunalsteuer	2212	3212	20	12.600,00			12.600,00	
1/851000-591000	Dotierung von Rückstellungen für Abfertigungen	2214			7.400,00				
1/851000-592000	Dotierung von Rückstellungen für Jubiläumswendungen	2214			4.300,00				
1/851000-600000	Strom	2222	3222	24	131.500,00			131.500,00	
1/851000-600100	Gas	2222	3222	24	28.000,00			28.000,00	
1/851000-600200	Wasser	2222	3222	24	400,00			400,00	
1/851000-613000	Instandhaltung von Sonst.Einrichtungen	2224	3224	24	235.000,00			235.000,00	
1/851000-613010	Klärschlamm Entsorgung	2224	3224	24	257.000,00			257.000,00	
1/851000-617000	Instandhaltung Fahrzeuge	2224	3224	24	18.000,00			18.000,00	
1/851000-618000	Instandh. - Reinigung Arbeitskleidung	2224	3224	24	5.500,00			5.500,00	
1/851000-619000	Reparaturen	2224	3224	24	200.000,00			200.000,00	
1/851000-630000	Postgebühren	2222	3222	24	100,00			100,00	
1/851000-631000	Telefon	2222	3222	24	3.000,00			3.000,00	
1/851000-650000/7	Zinsen Darl. ABA BA 10	2241	3241	25	6.100,00			6.100,00	

		MVAG EH	MVAG FH	QU	Ergebnisvoranschlag			Finanzierungsvoranschlag		
					VA 2020	VA 2019	RA 2018	VA 2020	VA 2019	RA 2018
1/851000-650000/8	Kreditzinsen	2241	3241	25	900,00			900,00		
1/851000-650000/11	Kreditzinsen	2241	3241	25	2.000,00			2.000,00		
1/851000-650000/16	Kreditzinsen	2241	3241	25	1.300,00			1.300,00		
1/851000-650000/17	Zinsen Darl. ABA BA 12	2241	3241	25	1.800,00			1.800,00		
1/851000-650000/18	Zinsen Darlehen	2241	3241	25	500,00			500,00		
1/851000-650000/19	Zinsen Darl. ABA BA 14	2241	3241	25	600,00			600,00		
1/851000-650000/20	Zinsen Darl. ABA BA 13	2241	3241	25	1.600,00			1.600,00		
1/851000-650000/23	Zinsen Darl. ABA BA 16	2241	3241	25	1.800,00			1.800,00		
1/851000-650000/24	Zinsen Darl. ABA BA 17	2241	3241	25	200,00			200,00		
1/851000-650000/25	Zinsen Darl. ABA BA 18	2241	3241	25	600,00			600,00		
1/851000-650000/33	Zinsen Darl. Kommunalfahrzeug	2241	3241	25	1.100,00			1.100,00		
1/851000-650000/41	Zinsen Darl. WWF ABA BA 14	2241	3241	25	400,00			400,00		
1/851000-650000/42	Zinsen Darl. WWF ABA BA 18	2241	3241	25	100,00			100,00		
1/851000-650000/43	Zinsen Darl. WWF ABA BA 20	2241	3241	25	300,00			300,00		
1/851000-650000/204	Kreditzinsen	2241	3241	25	4.900,00			4.900,00		
1/851000-650000/206	Kreditzinsen	2241	3241	25	3.300,00			3.300,00		
1/851000-670000	Versicherungen	2222	3222	24	65.200,00			65.200,00		
1/851000-680000	Planmäßige Abschreibung	2226			626.400,00					
1/851000-710100	Gebrauchsabgabe	2225	3225	24	32.800,00			32.800,00		
1/851000-720000	Vergütungen zw. Verwaltungszweigen	2225	3225	24	193.600,00			193.600,00		
SU 22 / 32	Summe Aufwendungen / Auszahlungen operative Gebarung				2.431.600,00			1.793.500,00		
SA 0 / SA 1	(0) Nettoergebnis (21 - 22) / (1) Geldfluss operative Gebarung (31 - 32)				1.229.200,00			1.533.700,00		
SU 23	Summe Haushaltsrücklagen				0,00			0,00		
SA00	Nettoergebnis nach Zuw./Entn. Haushaltsrücklagen (Saldo 0 +/- SU23)				1.229.200,00					
Investive Gebarung										
2/851000+307000	Kanalanschlussgebühr		3334	34				212.000,00		
SU 33	Summe Einzahlungen investive Gebarung							212.000,00		
1/851000-042000	Amtsausstattung		3415	41				15.000,00		
SU 34	Summe Auszahlungen investive Gebarung							15.000,00		
SA2	Saldo (2) Geldfluss aus der Investiven Gebarung (33 - 34)							197.000,00		
SA3	Saldo (3) Nettofinanzierungssaldo (Saldo 1 + Saldo 2)							1.730.700,00		
Finanzierungstätigkeit										
2/851000+341000/41	Zugang Darl. WWF ABA BA 14		3511	54				400,00		
2/851000+341000/42	Zugang Darl. WWF ABA BA 18		3511	54				100,00		
2/851000+341000/43	Zugang Darl. WWF ABA BA 20		3511	54				300,00		
SU 35	Summe Einzahlungen aus der Finanzierungstätigkeit							800,00		
1/851000-344200/204	Tilgung von Darlehen Wwf (Bund)		3611	64				388.300,00		
1/851000-344200/206	Tilgung von Darlehen Wwf (Bund)		3611	64				71.300,00		

	MVAG EH	MVAG FH	QU	Ergebnisvoranschlag			Finanzierungsvoranschlag		
				VA 2020	VA 2019	RA 2018	VA 2020	VA 2019	RA 2018
1/851000-346000/7							139.700,00		
1/851000-346000/8							33.200,00		
1/851000-346000/11							128.200,00		
1/851000-346000/16							74.600,00		
1/851000-346000/17							90.500,00		
1/851000-346000/18							10.000,00		
1/851000-346000/19							23.700,00		
1/851000-346000/20							77.700,00		
1/851000-346000/23							20.000,00		
1/851000-346000/24							1.700,00		
1/851000-346000/25							6.000,00		
1/851000-346000/33							9.300,00		
SU 36	Summe Auszahlungen aus der Finanzierungstätigkeit						1.074.200,00		
SA4	Saldo (4) Geldfluss aus der Finanzierungstätigkeit (35 – 36)						-1.073.400,00		
SA5	Saldo (5) Geldfluss aus der voranschlagswirksamen Gebarung (Saldo 3 + Saldo 4)						657.300,00		
851020	ABA BA 20 Kanal + PW Mühlleiten								
Operative Gebarung									
2/851020+860000	Laufende Transferzahlungen von Bund und Bundesfonds	2121	3121	15		3.200,00		3.200,00	
SU 21 / 31	Summe Erträge / Einzahlungen operative Gebarung						3.200,00	3.200,00	
SU 22 / 32	Summe Aufwendungen / Auszahlungen operative Gebarung						0,00	0,00	
SA 0 / SA 1	(0) Nettoergebnis (21 - 22) / (1) Geldfluss operative Gebarung (31 – 32)						3.200,00	3.200,00	
SU 23	Summe Haushaltsrücklagen						0,00	0,00	
SA00	Nettoergebnis nach Zuw./Entn. Haushaltsrücklagen (Saldo 0 +/- SU23)						3.200,00		
Investive Gebarung									
SU 33	Summe Einzahlungen investive Gebarung							0,00	
SU 34	Summe Auszahlungen investive Gebarung							0,00	
SA2	Saldo (2) Geldfluss aus der Investiven Gebarung (33 – 34)							0,00	
SA3	Saldo (3) Nettofinanzierungssaldo (Saldo 1 + Saldo 2)							3.200,00	
Finanzierungstätigkeit									
SU 35	Summe Einzahlungen aus der Finanzierungstätigkeit							0,00	
SU 36	Summe Auszahlungen aus der Finanzierungstätigkeit							0,00	
SA4	Saldo (4) Geldfluss aus der Finanzierungstätigkeit (35 – 36)							0,00	
SA5	Saldo (5) Geldfluss aus der voranschlagswirksamen Gebarung (Saldo 3 + Saldo 4)							3.200,00	

		MVAG EH MVAG FH QU			Ergebnisvoranschlag			Finanzierungsvoranschlag		
					VA 2020	VA 2019	RA 2018	VA 2020	VA 2019	RA 2018
851190	Kanal BA 19									
Operative Gebarung										
2/851190+860000	Laufende Transferzahlungen von Bund und Bundesfonds	2121	3121	15	4.900,00			4.900,00		
SU 21 / 31	Summe Erträge / Einzahlungen operative Gebarung				4.900,00			4.900,00		
SU 22 / 32	Summe Aufwendungen / Auszahlungen operative Gebarung				0,00			0,00		
SA 0 / SA 1	(0) Nettoergebnis (21 - 22) / (1) Geldfluss operative Gebarung (31 - 32)				4.900,00			4.900,00		
SU 23	Summe Haushaltsrücklagen				0,00			0,00		
SA00	Nettoergebnis nach Zuw./Entn. Haushaltsrücklagen (Saldo 0 +/- SU23)				4.900,00					
Investive Gebarung										
SU 33	Summe Einzahlungen investive Gebarung							0,00		
SU 34	Summe Auszahlungen investive Gebarung							0,00		
SA2	Saldo (2) Geldfluss aus der Investiven Gebarung (33 - 34)							0,00		
SA3	Saldo (3) Nettofinanzierungssaldo (Saldo 1 + Saldo 2)							4.900,00		
Finanzierungstätigkeit										
SU 35	Summe Einzahlungen aus der Finanzierungstätigkeit							0,00		
SU 36	Summe Auszahlungen aus der Finanzierungstätigkeit							0,00		
SA4	Saldo (4) Geldfluss aus der Finanzierungstätigkeit (35 - 36)							0,00		
SA5	Saldo (5) Geldfluss aus der voranschlagswirksamen Gebarung (Saldo 3 + Saldo 4)							4.900,00		
851240	ABA BA 24 2. Teil Veru									
Operative Gebarung										
2/851240+860000	Laufende Transferzahlungen von Bund und Bundesfonds	2121	3121	15	1.000,00			1.000,00		
SU 21 / 31	Summe Erträge / Einzahlungen operative Gebarung				1.000,00			1.000,00		
SU 22 / 32	Summe Aufwendungen / Auszahlungen operative Gebarung				0,00			0,00		
SA 0 / SA 1	(0) Nettoergebnis (21 - 22) / (1) Geldfluss operative Gebarung (31 - 32)				1.000,00			1.000,00		
SU 23	Summe Haushaltsrücklagen				0,00			0,00		
SA00	Nettoergebnis nach Zuw./Entn. Haushaltsrücklagen (Saldo 0 +/- SU23)				1.000,00					
Investive Gebarung										
SU 33	Summe Einzahlungen investive Gebarung							0,00		
SU 34	Summe Auszahlungen investive Gebarung							0,00		
SA2	Saldo (2) Geldfluss aus der Investiven Gebarung (33 - 34)							0,00		
SA3	Saldo (3) Nettofinanzierungssaldo (Saldo 1 + Saldo 2)							1.000,00		
Finanzierungstätigkeit										
SU 35	Summe Einzahlungen aus der Finanzierungstätigkeit							0,00		
SU 36	Summe Auszahlungen aus der Finanzierungstätigkeit							0,00		
SA4	Saldo (4) Geldfluss aus der Finanzierungstätigkeit (35 - 36)							0,00		

		MVAG EH MVAG FH QU			Ergebnisvoranschlag			Finanzierungsvoranschlag		
					VA 2020	VA 2019	RA 2018	VA 2020	VA 2019	RA 2018
SA5	Saldo (5) Geldfluss aus der voranschlagswirksamen Gebarung (Saldo 3 + Saldo 4)							1.000,00		
88	Wirtschaftliche Unternehmungen (Fortsetzung)									
882	Werbebetriebe									
882000	Werbebetriebe									
	Operative Gebarung									
2/882000+811000	Vermietung Plakatständer	2115	3115	14	3.000,00			3.000,00		
SU 21 / 31	Summe Erträge / Einzahlungen operative Gebarung				3.000,00			3.000,00		
1/882000-400000	Geringwertige Wirtschaftsgüter (GWG)	2221	3221	23	1.200,00			1.200,00		
1/882000-680000	Planmäßige Abschreibung	2226			300,00					
SU 22 / 32	Summe Aufwendungen / Auszahlungen operative Gebarung				1.500,00			1.200,00		
SA 0 / SA 1	(0) Nettoergebnis (21 - 22) / (1) Geldfluss operative Gebarung (31 - 32)				1.500,00			1.800,00		
SU 23	Summe Haushaltsrücklagen				0,00			0,00		
SA00	Nettoergebnis nach Zuw./Entn. Haushaltsrücklagen (Saldo 0 +/- SU23)				1.500,00					
	Investive Gebarung									
SU 33	Summe Einzahlungen investive Gebarung							0,00		
SU 34	Summe Auszahlungen investive Gebarung							0,00		
SA2	Saldo (2) Geldfluss aus der Investiven Gebarung (33 - 34)							0,00		
SA3	Saldo (3) Nettofinanzierungssaldo (Saldo 1 + Saldo 2)							1.800,00		
	Finanzierungstätigkeit									
SU 35	Summe Einzahlungen aus der Finanzierungstätigkeit							0,00		
SU 36	Summe Auszahlungen aus der Finanzierungstätigkeit							0,00		
SA4	Saldo (4) Geldfluss aus der Finanzierungstätigkeit (35 - 36)							0,00		
SA5	Saldo (5) Geldfluss aus der voranschlagswirksamen Gebarung (Saldo 3 + Saldo 4)							1.800,00		
888	Bestattungsunternehmungen									
888000	Bestattungsunternehmungen									
	Operative Gebarung									
SU 21 / 31	Summe Erträge / Einzahlungen operative Gebarung				0,00			0,00		
1/888000-710000	Öffentliche Abgaben	2225	3225	24	100,00			100,00		
SU 22 / 32	Summe Aufwendungen / Auszahlungen operative Gebarung				100,00			100,00		
SA 0 / SA 1	(0) Nettoergebnis (21 - 22) / (1) Geldfluss operative Gebarung (31 - 32)				-100,00			-100,00		
SU 23	Summe Haushaltsrücklagen				0,00			0,00		
SA00	Nettoergebnis nach Zuw./Entn. Haushaltsrücklagen (Saldo 0 +/- SU23)				-100,00					
	Investive Gebarung									
SU 33	Summe Einzahlungen investive Gebarung							0,00		
SU 34	Summe Auszahlungen investive Gebarung							0,00		

	MVAG EH	MVAG FH	QU	Ergebnisvoranschlag			Finanzierungsvoranschlag		
				VA 2020	VA 2019	RA 2018	VA 2020	VA 2019	RA 2018
SA2							0,00		
SA3							-100,00		
Finanzierungstätigkeit									
SU 35							0,00		
SU 36							0,00		
SA4							0,00		
SA5							-100,00		
89	Wirtschaftliche Unternehmungen (Fortsetzung)								
891	Gast- und Schankbetriebe								
891000	Gast- und Schankbetriebe								
Operative Gebarung									
SU 21 / 31							0,00		0,00
1/891000-754000	Ausgaben	2231	3231	26	100,00		100,00		
SU 22 / 32							100,00		100,00
SA 0 / SA 1							-100,00		-100,00
SU 23							0,00		0,00
SA00							-100,00		
Investive Gebarung									
SU 33							0,00		0,00
SU 34							0,00		0,00
SA2							0,00		0,00
SA3							-100,00		-100,00
Finanzierungstätigkeit									
SU 35							0,00		0,00
SU 36							0,00		0,00
SA4							0,00		0,00
SA5							-100,00		-100,00

		MVAG EH MVAG FH QU			Ergebnisvoranschlag			Finanzierungsvoranschlag		
					VA 2020	VA 2019	RA 2018	VA 2020	VA 2019	RA 2018
9 Finanzwirtschaft										
90	Gesonderte Verwaltung									
900	Gesonderte Verwaltung									
900000	Finanzabteilung u. Finanzverwaltung									
Operative Gebarung										
2/900000+829000	Sonstige Einnahmen Korr.UST	2116	3116	18	100,00			100,00		
2/900000+829100	Nicht behob. Jagdpacht u. Gemeindeanteil Jagdpacht	2116	3116	18	1.600,00			1.600,00		
SU 21 / 31	Summe Erträge / Einzahlungen operative Gebarung				1.700,00			1.700,00		
1/900000-729000	Sonstige Ausgaben Korr.UST	2225	3225	24	2.000,00			2.000,00		
SU 22 / 32	Summe Aufwendungen / Auszahlungen operative Gebarung				2.000,00			2.000,00		
SA 0 / SA 1	(0) Nettoergebnis (21 - 22) / (1) Geldfluss operative Gebarung (31 - 32)				-300,00			-300,00		
SU 23	Summe Haushaltsrücklagen				0,00			0,00		
SA00	Nettoergebnis nach Zuw./Entn. Haushaltsrücklagen (Saldo 0 +/- SU23)				-300,00					
Investive Gebarung										
SU 33	Summe Einzahlungen investive Gebarung							0,00		
SU 34	Summe Auszahlungen investive Gebarung							0,00		
SA2	Saldo (2) Geldfluss aus der Investiven Gebarung (33 - 34)							0,00		
SA3	Saldo (3) Nettofinanzierungssaldo (Saldo 1 + Saldo 2)							-300,00		
Finanzierungstätigkeit										
SU 35	Summe Einzahlungen aus der Finanzierungstätigkeit							0,00		
SU 36	Summe Auszahlungen aus der Finanzierungstätigkeit							0,00		
SA4	Saldo (4) Geldfluss aus der Finanzierungstätigkeit (35 - 36)							0,00		
SA5	Saldo (5) Geldfluss aus der voranschlagswirksamen Gebarung (Saldo 3 + Saldo 4)							-300,00		
91 Kapitalvermögen und Stiftungen ohne eigene Rechtspersönlichkeit										
910	Geldverkehr									
910000	Geldverkehr									
Operative Gebarung										
2/910000+823000	Zinsen	2131	3131	14	400,00			400,00		
SU 21 / 31	Summe Erträge / Einzahlungen operative Gebarung				400,00			400,00		
1/910000-650000	Zinsen f. Kassenkredit	2241	3241	25	700,00			700,00		
1/910000-659000	Geldverkehrsspesen	2244	3244	24	15.000,00			15.000,00		
1/910000-729910	Verr. operative Gebarung zu Projekten	2225	3225	24	1.007.000,00			1.007.000,00		
SU 22 / 32	Summe Aufwendungen / Auszahlungen operative Gebarung				1.022.700,00			1.022.700,00		
SA 0 / SA 1	(0) Nettoergebnis (21 - 22) / (1) Geldfluss operative Gebarung (31 - 32)				-1.022.300,00			-1.022.300,00		

		MVAG EH	MVAG FH	QU	Ergebnisvoranschlag			Finanzierungsvoranschlag		
					VA 2020	VA 2019	RA 2018	VA 2020	VA 2019	RA 2018
SU 23	Summe Haushaltsrücklagen				0,00			0,00		
SA00	Nettoergebnis nach Zuw./Entn. Haushaltsrücklagen (Saldo 0 +/- SU23)				-1.022.300,00					
Investive Gebarung										
SU 33	Summe Einzahlungen investive Gebarung							0,00		
SU 34	Summe Auszahlungen investive Gebarung							0,00		
SA2	Saldo (2) Geldfluss aus der Investiven Gebarung (33 – 34)							0,00		
SA3	Saldo (3) Nettofinanzierungssaldo (Saldo 1 + Saldo 2)							-1.022.300,00		
Finanzierungstätigkeit										
SU 35	Summe Einzahlungen aus der Finanzierungstätigkeit							0,00		
SU 36	Summe Auszahlungen aus der Finanzierungstätigkeit							0,00		
SA4	Saldo (4) Geldfluss aus der Finanzierungstätigkeit (35 – 36)							0,00		
SA5	Saldo (5) Geldfluss aus der voranschlagswirksamen Gebarung (Saldo 3 + Saldo 4)							-1.022.300,00		
911	Darlehen (soweit nicht aufgeteilt)									
911000	Darlehen									
Operative Gebarung										
2/911000+820000	Zinsen	2131	3131	14	5.300,00			5.300,00		
SU 21 / 31	Summe Erträge / Einzahlungen operative Gebarung				5.300,00			5.300,00		
SU 22 / 32	Summe Aufwendungen / Auszahlungen operative Gebarung				0,00			0,00		
SA 0 / SA 1	(0) Nettoergebnis (21 - 22) / (1) Geldfluss operative Gebarung (31 – 32)				5.300,00			5.300,00		
SU 23	Summe Haushaltsrücklagen				0,00			0,00		
SA00	Nettoergebnis nach Zuw./Entn. Haushaltsrücklagen (Saldo 0 +/- SU23)				5.300,00					
Investive Gebarung										
2/911000+245000	Rückzahlung Verw.+Verm.GesmbH		3323	53				40.000,00		
SU 33	Summe Einzahlungen investive Gebarung							40.000,00		
SU 34	Summe Auszahlungen investive Gebarung							0,00		
SA2	Saldo (2) Geldfluss aus der Investiven Gebarung (33 – 34)							40.000,00		
SA3	Saldo (3) Nettofinanzierungssaldo (Saldo 1 + Saldo 2)							45.300,00		
Finanzierungstätigkeit										
SU 35	Summe Einzahlungen aus der Finanzierungstätigkeit							0,00		
SU 36	Summe Auszahlungen aus der Finanzierungstätigkeit							0,00		
SA4	Saldo (4) Geldfluss aus der Finanzierungstätigkeit (35 – 36)							0,00		
SA5	Saldo (5) Geldfluss aus der voranschlagswirksamen Gebarung (Saldo 3 + Saldo 4)							45.300,00		

	MVAG EH	MVAG FH	QU	Ergebnisvoranschlag			Finanzierungsvoranschlag		
				VA 2020	VA 2019	RA 2018	VA 2020	VA 2019	RA 2018
92	Öffentliche Abgaben								
920	Ausschließliche Gemeindeabgaben								
920000	Ausschließliche Gemeindeabgaben								
Operative Gebarung									
2/920000+830000	Grundsteuer A	2111	3111	10	94.000,00		94.000,00		
2/920000+831000	Grundsteuer B	2111	3111	10	852.000,00		852.000,00		
2/920000+833000	Kommunalsteuer	2111	3111	10	2.568.200,00		2.568.200,00		
2/920000+837000	Lustbarkeitsabgabe	2111	3111	10	800,00		800,00		
2/920000+838000	Hundeabgabe	2111	3111	10	46.500,00		46.500,00		
2/920000+841000	Gebrauchsabgabe	2111	3111	10	168.000,00		168.000,00		
2/920000+849000	Nebenansprüche (Mahngebühren)	2111	3111	10	3.200,00		3.200,00		
2/920000+850000	Aufschliessungsbeitr.	2111	3111	10	642.200,00		642.200,00		
2/920000+856000	Verwaltungsabgaben	2111	3111	10	31.700,00		31.700,00		
2/920000+856100	Verwaltungsabgabe FH	2111	3111	10	900,00		900,00		
2/920000+857000	Kommissionsgebühren	2111	3111	10	700,00		700,00		
SU 21 / 31	Summe Erträge / Einzahlungen operative Gebarung				4.408.200,00		4.408.200,00		
1/920000-691000	Abschreibungen	2225	3225	24	3.000,00		3.000,00		
SU 22 / 32	Summe Aufwendungen / Auszahlungen operative Gebarung				3.000,00		3.000,00		
SA 0 / SA 1	(0) Nettoergebnis (21 - 22) / (1) Geldfluss operative Gebarung (31 - 32)				4.405.200,00		4.405.200,00		
SU 23	Summe Haushaltsrücklagen				0,00		0,00		
SA00	Nettoergebnis nach Zuw./Entn. Haushaltsrücklagen (Saldo 0 +/- SU23)				4.405.200,00				
Investive Gebarung									
SU 33	Summe Einzahlungen investive Gebarung						0,00		
SU 34	Summe Auszahlungen investive Gebarung						0,00		
SA2	Saldo (2) Geldfluss aus der Investiven Gebarung (33 - 34)						0,00		
SA3	Saldo (3) Nettofinanzierungssaldo (Saldo 1 + Saldo 2)						4.405.200,00		
Finanzierungstätigkeit									
SU 35	Summe Einzahlungen aus der Finanzierungstätigkeit						0,00		
SU 36	Summe Auszahlungen aus der Finanzierungstätigkeit						0,00		
SA4	Saldo (4) Geldfluss aus der Finanzierungstätigkeit (35 - 36)						0,00		
SA5	Saldo (5) Geldfluss aus der voranschlagswirksamen Gebarung (Saldo 3 + Saldo 4)						4.405.200,00		
921	Zwischen Ländern und Gemeinden geteilte Abgaben								
921000	Zwischen Ländern und Gemeinden geteilte Abgaben								
Operative Gebarung									
2/921000+834000	Nächtigungstaxe	2111	3111	10	8.000,00		8.000,00		

	MVAG EH	MVAG FH	QU	Ergebnisvoranschlag			Finanzierungsvoranschlag		
				VA 2020	VA 2019	RA 2018	VA 2020	VA 2019	RA 2018
2/921000+834100	Interessentenbeitrag	2111	3111	10	47.000,00			47.000,00	
SU 21 / 31	Summe Erträge / Einzahlungen operative Gebarung				55.000,00			55.000,00	
SU 22 / 32	Summe Aufwendungen / Auszahlungen operative Gebarung				0,00			0,00	
SA 0 / SA 1	(0) Nettoergebnis (21 - 22) / (1) Geldfluss operative Gebarung (31 - 32)				55.000,00			55.000,00	
SU 23	Summe Haushaltsrücklagen				0,00			0,00	
SA00	Nettoergebnis nach Zuw./Entn. Haushaltsrücklagen (Saldo 0 +/- SU23)				55.000,00				
Investive Gebarung									
SU 33	Summe Einzahlungen investive Gebarung							0,00	
SU 34	Summe Auszahlungen investive Gebarung							0,00	
SA2	Saldo (2) Geldfluss aus der Investiven Gebarung (33 - 34)							0,00	
SA3	Saldo (3) Nettofinanzierungssaldo (Saldo 1 + Saldo 2)							55.000,00	
Finanzierungstätigkeit									
SU 35	Summe Einzahlungen aus der Finanzierungstätigkeit							0,00	
SU 36	Summe Auszahlungen aus der Finanzierungstätigkeit							0,00	
SA4	Saldo (4) Geldfluss aus der Finanzierungstätigkeit (35 - 36)							0,00	
SA5	Saldo (5) Geldfluss aus der voranschlagswirksamen Gebarung (Saldo 3 + Saldo 4)							55.000,00	
925	Ertragsanteile an gemeinschaftlichen Bundesabgaben								
925000	Ertragsanteile an gemein- schaftlichen Bundesabgaben								
Operative Gebarung									
2/925000+859400	Bev.Schlüssel	2112	3112	11	11.667.000,00			11.667.000,00	
SU 21 / 31	Summe Erträge / Einzahlungen operative Gebarung				11.667.000,00			11.667.000,00	
SU 22 / 32	Summe Aufwendungen / Auszahlungen operative Gebarung				0,00			0,00	
SA 0 / SA 1	(0) Nettoergebnis (21 - 22) / (1) Geldfluss operative Gebarung (31 - 32)				11.667.000,00			11.667.000,00	
SU 23	Summe Haushaltsrücklagen				0,00			0,00	
SA00	Nettoergebnis nach Zuw./Entn. Haushaltsrücklagen (Saldo 0 +/- SU23)				11.667.000,00				
Investive Gebarung									
SU 33	Summe Einzahlungen investive Gebarung							0,00	
SU 34	Summe Auszahlungen investive Gebarung							0,00	
SA2	Saldo (2) Geldfluss aus der Investiven Gebarung (33 - 34)							0,00	
SA3	Saldo (3) Nettofinanzierungssaldo (Saldo 1 + Saldo 2)							11.667.000,00	
Finanzierungstätigkeit									
SU 35	Summe Einzahlungen aus der Finanzierungstätigkeit							0,00	
SU 36	Summe Auszahlungen aus der Finanzierungstätigkeit							0,00	
SA4	Saldo (4) Geldfluss aus der Finanzierungstätigkeit (35 - 36)							0,00	
SA5	Saldo (5) Geldfluss aus der voranschlagswirksamen Gebarung (Saldo 3 + Saldo 4)							11.667.000,00	

		MVAG EH MVAG FH QU			Ergebnisvoranschlag			Finanzierungsvoranschlag		
					VA 2020	VA 2019	RA 2018	VA 2020	VA 2019	RA 2018
94	Finanzzuweisungen und Zuschüsse									
941	Sonstige Finanzzuweisungen nach dem FAG									
941000	Sonstige Finanzzuweisungen nach dem FAG									
Operative Gebarung										
2/941000+860000	Laufende Transferzahlungen von Bund und Bundesfonds	2121	3121	15	105.000,00			105.000,00		
SU 21 / 31	Summe Erträge / Einzahlungen operative Gebarung				105.000,00			105.000,00		
SU 22 / 32	Summe Aufwendungen / Auszahlungen operative Gebarung				0,00			0,00		
SA 0 / SA 1	(0) Nettoergebnis (21 - 22) / (1) Geldfluss operative Gebarung (31 - 32)				105.000,00			105.000,00		
SU 23	Summe Haushaltsrücklagen				0,00			0,00		
SA00	Nettoergebnis nach Zuw./Entn. Haushaltsrücklagen (Saldo 0 +/- SU23)				105.000,00					
Investive Gebarung										
SU 33	Summe Einzahlungen investive Gebarung							0,00		
SU 34	Summe Auszahlungen investive Gebarung							0,00		
SA2	Saldo (2) Geldfluss aus der Investiven Gebarung (33 - 34)							0,00		
SA3	Saldo (3) Nettofinanzierungssaldo (Saldo 1 + Saldo 2)							105.000,00		
Finanzierungstätigkeit										
SU 35	Summe Einzahlungen aus der Finanzierungstätigkeit							0,00		
SU 36	Summe Auszahlungen aus der Finanzierungstätigkeit							0,00		
SA4	Saldo (4) Geldfluss aus der Finanzierungstätigkeit (35 - 36)							0,00		
SA5	Saldo (5) Geldfluss aus der voranschlagswirksamen Gebarung (Saldo 3 + Saldo 4)							105.000,00		
99	Jahresergebnis, Übergabe und Übernahme des Jahresergebnisses, Abwicklung der Vorjahre									
992	Abgänge an Kassenausgabereisten und Ausfälle an Kasseneinn									
992000	Abgänge an Kassenausgabereisten und Ausfälle an Kasseneinn									
Operative Gebarung										
SU 21 / 31	Summe Erträge / Einzahlungen operative Gebarung				0,00			0,00		
1/992000-691000	Abschreibungen	2225	3225	24	1.000,00			1.000,00		
SU 22 / 32	Summe Aufwendungen / Auszahlungen operative Gebarung				1.000,00			1.000,00		
SA 0 / SA 1	(0) Nettoergebnis (21 - 22) / (1) Geldfluss operative Gebarung (31 - 32)				-1.000,00			-1.000,00		
SU 23	Summe Haushaltsrücklagen				0,00			0,00		
SA00	Nettoergebnis nach Zuw./Entn. Haushaltsrücklagen (Saldo 0 +/- SU23)				-1.000,00					
Investive Gebarung										
SU 33	Summe Einzahlungen investive Gebarung							0,00		
SU 34	Summe Auszahlungen investive Gebarung							0,00		
SA2	Saldo (2) Geldfluss aus der Investiven Gebarung (33 - 34)							0,00		

		MVAG EH MVAG FH QU			Ergebnisvoranschlag			Finanzierungsvoranschlag		
		VA 2020	VA 2019	RA 2018	VA 2020	VA 2019	RA 2018			
SA3	Saldo (3) Nettofinanzierungssaldo (Saldo 1 + Saldo 2)									-1.000,00
Finanzierungstätigkeit										
SU 35	Summe Einzahlungen aus der Finanzierungstätigkeit									0,00
SU 36	Summe Auszahlungen aus der Finanzierungstätigkeit									0,00
SA4	Saldo (4) Geldfluss aus der Finanzierungstätigkeit (35 – 36)									0,00
SA5	Saldo (5) Geldfluss aus der voranschlagswirksamen Gebarung (Saldo 3 + Saldo 4)									-1.000,00

Personaldaten iSd ÖStp (Anlage 4)

Gruppe 1 - gesamt	Dienstverhältnis zu Gemeinde, dienstleistend in einer Dienststelle, bezahlt aus dem Budget		Personalaufwendungen, Aktive, betriebsmäßige Darstellung exklusive Ausgliederungen				
	Köpfe	VBÄ	davon melden Gemeinden optional				gesamt
Bezüge (L und G: Unterklasse 50-55)			Nebengebühren (L und G: Gruppen 564-569)	Dienstgeberbeiträge (L und G: Unterklasse 58)	Weitere Aufwendungen	Kontenklasse 5	
BeamtInnen							
Vertragsbedienstete	172,0	144,1					
KV-Bedienstete (Kollektivvertrag)							
Summe	172,0	144,1					
darunter (Teilmengen der Gruppe 1)							
MusikschullehrerInnen	11,0	8,0					
KindergärtnerInnen und	54,0	45,9					
Bedienstete nicht-ausgliederter Krankenanstalten							
Gruppe 1a - Ausbildungsverhältnisse (insb. Lehrlinge)							

Gruppe 2 - gesamt	Dienstverhältnis zur Gemeinde, dienstleistend bei sonstigem Rechtsträger, bezahlt aus dem Budget		Personalaufwendungen, Aktive, Ausgliederter				
	Köpfe	VBÄ	davon melden Gemeinden optional				gesamt
Bezüge (L und G: Unterklasse 50-55)			Nebengebühren (L und G: Gruppen 564-569)	Dienstgeberbeiträge (L und G: Unterklasse 58)	Weitere Aufwendungen	Kontenklasse 5	
BeamtInnen							
Vertragsbedienstete							
Summe	0,0	0,0					

BeamtInnen-PensionistInnen zum 31.12.2020			
	Anzahl	Ø-Pensionshöhe /Mt. ¹⁾	
RuhegenussbezieherInnen	6,0	9.539,0	
Hinterbliebene ²⁾	1,0	1.720,0	
Neue RuhegenussbezieherInnen im Bezugsjahr 2020			
	Anzahl	Ø-Pensionsantrittsalter	Ø-Pensionshöhe /Mt. ¹⁾
Alterspension ³⁾			
Dienstunfähigkeit ⁴⁾			
vorzeitige Pensionierung mit Abschlag ⁵⁾			
vorzeitige Pensionierung ohne Abschlag ⁶⁾			
Pensionierungen gesamt	0,0	0,0	0,0
1) Durchschnittspension im Dezember laut Personalstatistik-Festlegungen ohne Sonderzahlungen, ohne Pflegegeld und ohne sonstige Transferleistungen; brutto 2) Witwen-, Witwer-, Waisenversorgungsbezüge und vergleichbare Leistungen 3) Ruhebezüge aufgrund einer Ruhestandsversetzung durch Erklärung iSd § 15 iVm § 236c Abs. 1 BDG 1979, eines Übertritts in den Ruhestand oder einer vergleichbaren Regelung 4) Ruhebezüge aufgrund einer Ruhestandsversetzung wegen dauernder Dienstunfähigkeit 5) Ruhebezüge aufgrund einer Ruhestandsversetzung vor dem Mindestalter für eine Ruhestandsversetzung durch Erklärung iSd Z 3, die eine Minderung der Bemessungsgrundlage bewirkt (z.B. § 207n BDG 1979) 6) Ruhebezüge aufgrund einer Ruhestandsversetzung vor dem Mindestalter für eine Ruhestandsversetzung durch Erklärung iSd Z 3, die keine Minderung der Bemessungsgrundlage bewirkt (z.B. § 207n BDG 1979)			
Pensionsausgaben für das Bezugsjahr 2020			
Summe	0,00		

Nachweis über Transferzahlungen (Anlage 6a)

Haushaltskonto	Bezeichnung Ansatz	Bezeichnung Post	Summe Einzahlungen	Summe Auszahlungen
Transferzahlungen von/an Bund, Bundesfonds, Bundeskammern				
Gesamtsumme Transferzahlungen von/an Bund, Bundesfonds, Bundeskammern			11.913.600,00	0,00
Summe Kapitaltransfers			0,00	0,00
Summe Laufende Transfers			11.913.600,00	0,00
2/021000+816000	Statistisches Amt	Kostenersätze	100,00	
2/212000+860100	Neue Mittelschule	Rückersatz AMS Altersteilzeit	5.600,00	
2/240300+860100	Kdg. Probstdorf	Rückersatz Altersteilzeit	6.200,00	
2/250100+860100	NM-Betreuung VS Oberhausen	Rückersatz AMS	17.500,00	
2/814000+860100	Straßenreinigung	Rückersatz AMS	4.000,00	
2/850000+860000	Betriebe der Wasserversorgung	Transferzahlungen v.Bund WVA BA 12	200,00	
2/850130+860200/49	WVA BA 13 - Mü, Pro, Schö	Zinsenzuschüsse zum Schuldendienst	2.800,00	
2/851000+860000/8	Betriebe der Abwasserbeseitigung	Zinsenzuschüsse ABA BA 09	22.200,00	
2/851000+860000/11	Betriebe der Abwasserbeseitigung	Zinsenzuschüsse ABA BA 08	47.900,00	
2/851000+860000/16	Betriebe der Abwasserbeseitigung	Zinsenzuschüsse ABA BA 11	19.500,00	
2/851000+860000/19	Betriebe der Abwasserbeseitigung	Zinsenzuschüsse ABA BA 14	6.500,00	
2/851020+860000	ABA BA 20 Kanal + PW Mühlleiten	Laufende Transferzahlungen von Bund und Bundesfonds	3.200,00	
2/851190+860000	Kanal BA 19	Laufende Transferzahlungen von Bund und Bundesfonds	4.900,00	
2/851240+860000	ABA BA 24 2. Teil Veru	Laufende Transferzahlungen von Bund und Bundesfonds	1.000,00	
2/925000+859400	Ertragsanteile an gemein- schaftlichen Bundesabgaben	Bev.Schlüssel	11.667.000,00	
2/941000+860000	Sonstige Finanzzuweisungen nach dem FAG	Laufende Transferzahlungen von Bund und Bundesfonds	105.000,00	

Haushaltskonto	Bezeichnung Ansatz	Bezeichnung Post	Summe Einzahlungen	Summe Auszahlungen
Transverzahlungen von/an Länder, Landesfonds, Landeskammern				
Gesamtsumme Transverzahlungen von/an Länder, Landesfonds, Landeskammern			546.700,00	2.079.800,00
Summe Kapitaltransfers			0,00	0,00
Summe Laufende Transfers			546.700,00	2.079.800,00
2/024000+816000	Wahlangelegenheiten	Kostenersätze	18.000,00	
2/211100+861000	VS Oberhausen	SKF Zinsenzuschuss	9.000,00	
2/240100+860000/38	Kdg. Am Weinling	Zuschuss SKF	19.400,00	
2/240120+861000/51	Kleinkindergruppen	Förderung SKF	26.700,00	
2/240120+861100	Kleinkindergruppen	Transfers von Ländern, Personalkostenzuschuss	70.000,00	
2/240130+861000/55	Kindergarten Oberhausen	Laufende Transferzahlungen von Ländern und Landesfonds	58.000,00	
2/240500+861000	Kdg. Wittau	Laufende Transferzahlungen von Ländern und Landesfonds	3.400,00	
2/250000+861000	NM-Betreuung VS Gr. Enzersdorf	Transferzahlung v. Land f.Personalkosten	72.000,00	
2/250100+861000	NM-Betreuung VS Oberhausen	Transferzahlung v. Land für Personalkosten	45.000,00	
2/250200+861000	Nachmittagsbetreuung NMS Gr.Enz.	Förderung NM-Betreuung v. Land	16.200,00	
2/270000+861000	Volkshochschulen	Laufende Transferzahlungen von Ländern und Landesfonds	1.000,00	
2/320000+861000	Ausbildung in Musik und darstellender Kunst	Laufende Transferzahlungen von Ländern und Landesfonds	156.000,00	
2/529000+861000	Sonstige Einrichtungen und Maßnahmen	Transfers von Ländern, Landesfonds und Landeskammern	2.000,00	
6/771100+861000	Landesausstellung 2022	Transfers von Ländern, Landesfonds und Landeskammern	50.000,00	
1/419000-751000	Sonstige Einrichtungen und Maßnahmen	Sozialhilfe Wohnsitzgem.Beitrag		60.100,00
1/419000-751100	Sonstige Einrichtungen und Maßnahmen	Sozialhilfeumlage		1.726.000,00
1/439000-751000	Sonstige Einrichtungen und Maßnahmen	Jugendwohlfahrtsumlage		255.000,00
1/510000-751100	Medizinische Bereichsversorgung	Gemeindearzt		38.700,00

Haushaltskonto	Bezeichnung Ansatz	Bezeichnung Post	Summe Einzahlungen	Summe Auszahlungen
Transferzahlungen von/an Gemeinden, Gemeindeverbände, Gemeindefonds				
Gesamtsumme Transferzahlungen von/an Gemeinden, Gemeindeverbände, Gemeindefonds			279.800,00	3.716.400,00
Summe Kapitaltransfers			0,00	0,00
Summe Laufende Transfers			279.800,00	3.716.400,00
2/022000+816000	Standesamt- u. Staatsbürgersch. Verband	Kostenersätze	4.800,00	
2/211000+862000	Volksschule	Laufende Transferzahlungen von Gemeinden	25.500,00	
2/212000+862000	Neue Mittelschule	Anteil Betriebskosten PTS	60.700,00	
2/212000+862100	Neue Mittelschule	Anteil Betriebskosten Aso	60.700,00	
2/212000+862200	Neue Mittelschule	Zahlungen v. Gemeinden	15.800,00	
2/813000+816000	Abfallbeseitigung	Kostenersätze v. GVU	82.000,00	
2/851000+829300	Betriebe der Abwasserbeseitigung	Ersätze v. Gemeinden	30.300,00	
1/022000-752000	Standesamt- u. Staatsbürgersch. Verband	Umlagen		60.000,00
1/080000-752000	Pensionen	Beiträge		448.800,00
1/219000-752000	Sonstige Schulen u. Schulverbände	Beiträge		143.000,00
1/510000-752000	Medizinische Bereichsversorgung	Beitrag Sanitätsgemeinde		100,00
1/562000-752000	Sprengelbeiträge	Nökas-Zweckaufwand		3.056.000,00
1/631000-752000	Konkurrenzwässer	Beitr. Wasserverbände		8.500,00
Gesamtsumme			12.740.100,00	5.796.200,00

Nachweis über Haushaltsrücklagen und
Zahlungsmittelreserven (Anlage 6b)

Haushaltsrücklagen		Rücklagenstand			Rücklagenstand	Zahlungsmittelreserven		
Nr.	Verwendungszweck	31.12.2019	Zuführungen	Entnahmen	31.12.2020	31.12.2019	31.12.2020	Konto-/Sparbuchnummer
8/9990934/00001	Kommunalkredit Rücklage Kanal	23.600,00			23.600,00	23.611,94	23.611,94	ZW 30 294030
8/9990934/00002	Kommunalkredit Rücklage Wasser	20.000,00			20.000,00	20.000,00	20.000,00	ZW 31 294031
8/9990935/00001	Kommunalkredit Haushaltsrücklage	3.190.400,00		1.350.000,00	1.840.400,00	3.446.388,06	3.446.388,06	ZW 33 295033
	Gesamtsummen	3.234.000,00	0,00	1.350.000,00	1.884.000,00	3.490.000,00	3.490.000,00	

Einzelnachweis über Finanzschulden und Schuldendienst
(Anlage 6c)

Kontonummer Darlehensnr.	Ansatz	Darlehensgeber/Sitz des Gläubigers Aktenzahl	Verwendungszweck Genehmigungsdatum/-vermerk	Beschluss- Datum	Zinssatz	Währung	Laufzeit
1. Darlehen für Investitionszwecke							
1.1. Dfl von Trägern des öffentlichen Rechts							
1.1.2. Dfl von Ländern, Landesfonds, Landeskammern							
60001 1000109	240000	NÖ Schul- und Kindergartenfonds /AT 0615-071 366	Kindergarten- und Zubau Am Weinl		0,000%	EUR	01.01.1995 - 31.12.2020
60018 200042	851000	NÖ Wasserwirtschaftsfonds /AT 602514986	ABA BA 18	26.03.2008	1,000%	EUR	01.11.2012 - 01.05.2038
60018 2000041	851000	NÖ Wasserwirtschaftsfonds /AT 602504018	ABA BA 14	05.08.2003	1,000%	EUR	01.05.2011 - 01.05.2035
60018 2000043	851000	NÖ Wasserwirtschaftsfonds /AT 602526968	ABA BA 20	25.06.2015	1,000%	EUR	01.01.2016 - 01.01.2041
60018 2000045	850000	NÖ Wasserwirtschaftsfonds /AT 602521257	WVA BA 06	29.04.2005	1,000%	EUR	17.05.2005 - 01.05.2035
60018 2000046	850000	NÖ Wasserwirtschaftsfonds /AT 602511952	WVA BA 07	12.06.2006	1,000%	EUR	18.09.2007 - 01.11.2036
60018 2000047	850000	NÖ Wasserwirtschaftsfonds /AT 602514412	WVA BA 08	19.09.2007	1,000%	EUR	27.10.2009 - 01.05.2038
1.1.5. Dfl von sonstigen Trägern des öffentlichen Rechts							
60019 1000057	816000	eww Anlagentechnik GmbH /AT 9641420	Sanierung öffentl. Beleuchtung		1,330%	EUR	01.07.2017 - 01.07.2035
1.2. Dfl von Beteiligungen der Gebietskörperschaft (ohne Finanzunternehmungen)							
1.3. Dfl von Unternehmen (ohne Beteiligungen und ohne Finanzunternehmungen)							
1.4. Dfl von Finanzunternehmen							
1.4.1. Dfl von Finanzunternehmen im Inland							
60002 100014	212000	Bank Austria /AT 400 131 587	Renovierung Hauptschule 13.11.1998	12.08.1998	0,187%	EUR	01.01.1998 - 31.12.2023
60002 2000016	851000	Bank Austria /AT 400 133 799	Kanal BA 11	04.06.1999	0,187%	EUR	01.01.1999 - 31.12.2024
60002 2000017	851000	Bank Austria /AT 400 135 562	ABA BA 12	22.01.2001	0,187%	EUR	01.01.2001 - 30.06.2030

Kontonummer Darlehensnr.	Darlehenshöhe Gesamt	Buchwert 31.12.2019	Zugang	Tilgung	Zinsen	Summe Schuldendienst	Schuldendienst- ersätze	Buchwert 31.12.2020	Netto Schuldendienst
60001 1000109	25.072,13	1.000,00		1.000,00		1.000,00			1.000,00
60018 200042	10.175,00	11.200,00	100,00		100,00	100,00		11.300,00	100,00
60018 2000041	34.966,00	40.500,00	400,00		400,00	400,00		40.900,00	400,00
60018 2000043	25.300,00	26.100,00	300,00		300,00	300,00		26.400,00	300,00
60018 2000045	12.993,00	14.200,00	100,00		100,00	100,00		14.300,00	100,00
60018 2000046	11.943,00	13.500,00	100,00		100,00	100,00		13.600,00	100,00
60018 2000047	20.787,00	23.000,00	200,00		200,00	200,00		23.200,00	200,00
60019 1000057	2.048.242,08	1.992.500,00		112.500,00	25.200,00	137.700,00		1.880.000,00	137.700,00
60002 100014	181.682,09	47.700,00		9.500,00	100,00	9.600,00		38.200,00	9.600,00
60002 2000016	1.686.009,75	716.900,00		74.600,00	1.300,00	75.900,00	19.500,00	642.300,00	56.400,00
60002 2000017	2.053.225,58	957.900,00		90.500,00	1.800,00	92.300,00	35.100,00	867.400,00	57.200,00

Kontonummer Darlehensnr.	Ansatz	Darlehensgeber/Sitz des Gläubigers Aktenzahl	Verwendungszweck Genehmigungsdatum/-vermerk	Beschluss- Datum	Zinssatz	Währung	Laufzeit
60002 2000019	851000	Bank Austria /AT 400 137 899	ABA BA 14	31.05.2001	0,187%	EUR	01.01.2001 - 30.06.2033
60002 2000020	851000	Bank Austria /AT 400 138 723	Kanal BA 13 Franzensdorf-Rutzendorf	15.11.2001	0,187%	EUR	01.01.2001 - 31.12.2030
60002 2000021	850000	Bank Austria /AT 53000 287 044	Wasserleitung BA 06	30.09.2004	0,187%	EUR	01.01.2004 - 30.06.2031
60002 2000204	851000	Bank Austria /AT 410 303 705, 410 303 713	BA 06 - Kläranlage, ehem.Komm.Kredit 830037	26.05.1988	1,000%	EUR	01.01.1991 - 31.12.2021
60003 1000036	612000	NÖ Landesbank-Hypothekenbank AG /AT 0466-200808	Straßenbau 2013 1.Teil	12.06.2013	0,940%	EUR	01.01.2014 - 31.12.2034
60003 1000037	612000	NÖ Landesbank-Hypothekenbank AG /AT 0466-200700	Straßenbau 2013 2.Teil	12.06.2013	0,940%	EUR	01.01.2013 - 31.12.2033
60003 1000038	240100	NÖ Landesbank-Hypothekenbank AG /AT 00466 206 903	Zubau Kdg. Weini I+II	24.09.2013	0,890%	EUR	01.01.2014 - 31.12.2034
60003 1000051	240120	NÖ Landesbank-Hypothekenbank AG /AT 466-282618	Neubau Kleinkindergruppen	13.12.2017	0,589%	EUR	31.12.2017 - 31.12.2037
60003 2000007	851000	NÖ Landesbank-Hypothekenbank AG /AT 466 054704	Kanal Ba 10	03.07.1997	0,880%	EUR	01.01.1997 - 31.12.2024
60003 2000008	851000	NÖ Landesbank-Hypothekenbank AG /AT 0466-047406	Kanal BA 09	25.09.1995	0,880%	EUR	01.01.1998 - 31.12.2026
60003 2000011	851000	NÖ Landesbank-Hypothekenbank AG /AT 00452098318	Kanal BA 08	30.06.1996	0,880%	EUR	01.01.1997 - 31.12.2021
60003 2000014	850000	NÖ Landesbank-Hypothekenbank AG /AT 466 071 919	Wasserleitung BA 05	28.09.1998	0,880%	EUR	01.01.1999 - 31.12.2024
60003 2000018	851000	NÖ Landesbank-Hypothekenbank AG /AT 466079618	Kanal BA 08	20.07.1999	0,880%	EUR	01.01.1999 - 31.12.2024
60003 2000032	850000	NÖ Landesbank-Hypothekenbank AG /AT 466 231 207	WVA BA 11	13.11.2014	0,719%	EUR	01.01.2014 - 31.12.2034
60008 1000034	212000	Ö Kommunalkredit AG /AT 114054	Sanierung Hauptschule	13.10.2011	0,550%	EUR	01.01.2011 - 31.12.2036
60008 2000205	850000	Ö Kommunalkredit AG /AT 880 413 (108 047)	Wasserleitung BA 02	30.11.1989	2,000%	EUR	01.01.1993 - 01.03.2022
60008 2000207	850000	Ö Kommunalkredit AG /AT 900417 (108048)	Wasserleitung BA 03	07.11.1991	2,000%	EUR	01.03.1993 - 01.09.2022

Kontonummer Darlehensnr.	Darlehenshöhe Gesamt	Buchwert 31.12.2019	Zugang	Tilgung	Zinsen	Summe Schuldendienst	Schuldendienst- ersätze	Buchwert 31.12.2020	Netto Schuldendienst
60002 2000019	908.410,43	323.000,00		23.700,00	600,00	24.300,00	6.500,00	299.300,00	17.800,00
60002 2000020	1.692.913,68	862.100,00		77.700,00	1.600,00	79.300,00	41.400,00	784.400,00	37.900,00
60002 2000021	350.000,00	186.100,00		16.000,00	1.800,00	17.800,00	6.900,00	170.100,00	10.900,00
60002 2000204	10.053.196,51	583.900,00		388.300,00	4.900,00	393.200,00		195.600,00	393.200,00
60003 1000036	330.000,00	240.861,73		16.800,00	2.300,00	19.100,00		224.061,73	19.100,00
60003 1000037	170.000,00	124.000,00		8.700,00	1.200,00	9.900,00		115.300,00	9.900,00
60003 1000038	300.000,00	229.700,00		15.500,00	2.100,00	17.600,00	19.400,00	214.200,00	-1.800,00
60003 1000051	550.000,00	498.000,00		26.200,00	3.000,00	29.200,00	26.700,00	471.800,00	2.500,00
60003 2000007	2.853.862,20	711.000,00		139.700,00	6.100,00	145.800,00	50.800,00	571.300,00	95.000,00
60003 2000008	646.788,22	100.600,00		33.200,00	900,00	34.100,00	22.200,00	67.400,00	11.900,00
60003 2000011	2.398.203,53	257.500,00		128.200,00	2.000,00	130.200,00	47.900,00	129.300,00	82.300,00
60003 2000014	79.940,12	19.500,00		3.800,00	200,00	4.000,00		15.700,00	4.000,00
60003 2000018	207.844,31	50.700,00		10.000,00	500,00	10.500,00		40.700,00	10.500,00
60003 2000032	410.000,00	313.100,00		19.800,00	2.300,00	22.100,00	6.600,00	293.300,00	15.500,00
60008 1000034	2.100.000,00	1.475.100,00		82.600,00	8.700,00	91.300,00		1.392.500,00	91.300,00
60008 2000205	1.218.723,43	135.800,00		53.500,00	2.400,00	55.900,00		82.300,00	55.900,00
60008 2000207	148.979,31	20.000,00		6.500,00	400,00	6.900,00		13.500,00	6.900,00

Kontonummer Darlehensnr.	Ansatz	Darlehensgeber/Sitz des Gläubigers Aktenzahl	Verwendungszweck Genehmigungsdatum/-vermerk	Beschluss- Datum	Zinssatz	Währung	Laufzeit
60011 2000206	851000	Austrian Anadi Bank AG /AT 828594 010	Kanal BA 07, ehem.Komm.Kredit (890064)	16.10.1990	2,000%	EUR	01.01.1992 - 31.12.2022
60012 1000040	612000	Marchfelder Bank eG /AT 407 2914 2517	Straßenbau 2015	01.10.2015	0,675%	EUR	01.01.2015 - 31.12.2030
60012 1000050	612130	Marchfelder Bank eG /AT 407 2914 2518	Straßenbau 2017	23.10.2017	0,640%	EUR	31.12.2017 - 30.06.2037
60012 2000022	850000	Marchfelder Bank eG /AT 4072914-2510	WVA BA 07/2	20.12.2006	0,700%	EUR	01.06.2007 - 31.12.2032
60012 2000023	851000	Marchfelder Bank eG /AT 4072914-2511	Kanal BA 16 Reste	20.12.2006	0,700%	EUR	01.06.2007 - 31.12.2032
60012 2000024	851000	Marchfelder Bank eG /AT 4072914-2512	Kanal BA 17 Überprüfung	20.12.2006	0,700%	EUR	01.06.2007 - 30.06.2032
60012 2000025	851000	Marchfelder Bank eG /AT 40729142513	Kanal BA 18 Sanierung	20.12.2006	0,700%	EUR	01.01.2007 - 31.12.2032
60012 2000030	850000	Marchfelder Bank eG /AT 4072914-2516	WVA BA 10	22.12.2010	0,700%	EUR	01.01.2010 - 31.12.2035
60012 2000049	850130	Marchfelder Bank eG /AT 407 2914 2519	WVA BA 13	26.03.2018	0,574%	EUR	01.07.2018 - 30.06.2038
60013 1000017	212000	BAWAG PSK AG /AT 00540-036-845	Sanierung Hauptschule	28.06.2010	0,437%	EUR	01.01.2011 - 31.12.2021
60013 1000019	240900	BAWAG PSK AG /AT 00540-036-837	Kindergarten Auvorstadt Neubau	28.06.2010	0,480%	EUR	01.01.2010 - 30.06.2022
60013 1000027	240130	BAWAG PSK AG /AT AT836000000540086800	Kindergarten Oberhausen Neubau	05.06.2019	0,960%	EUR	01.01.2019 - 30.06.2034
60013 1000035	846001	BAWAG PSK AG /AT 00540 049 599	Sanierung Wohnhaus, KFJ-Straße 20-22	27.09.2012	0,955%	EUR	01.01.2013 - 31.12.2037
60013 1000039	612000	BAWAG PSK AG /AT 540 061 653	Straßenbau 2014	24.09.2014	0,437%	EUR	01.01.2014 - 31.12.2034
60013 1000052	612000	BAWAG PSK AG /AT AT53 6000 0005 4008 0356	Straßenbau 2018	05.12.2018	0,890%	EUR	05.12.2018 - 30.09.2033
60013 2000026	850000	BAWAG PSK AG /AT 00540-013-926	WVA BA 08 Winklergründe	23.05.2008	0,437%	EUR	01.01.2008 - 30.06.2034
60015 1000053	612150	unbekanntes Bankinstitut /AT	Umbau Busbahnhof		1,000%	EUR	01.01.2020 - 31.12.2040

Kontonummer Darlehensnr.	Darlehenshöhe Gesamt	Buchwert 31.12.2019	Zugang	Tilgung	Zinsen	Summe Schuldendienst	Schuldendienst- ersätze	Buchwert 31.12.2020	Netto Schuldendienst
60011 2000206	1.351.787,39	180.900,00		71.300,00	3.300,00	74.600,00		109.600,00	74.600,00
60012 1000040	570.000,00	399.000,00		38.000,00	3.000,00	41.000,00		361.000,00	41.000,00
60012 1000050	600.000,00	540.000,00		30.000,00	3.800,00	33.800,00		510.000,00	33.800,00
60012 2000022	200.000,00	96.000,00		8.000,00	1.000,00	9.000,00	6.700,00	88.000,00	2.300,00
60012 2000023	500.000,00	240.000,00		20.000,00	1.800,00	21.800,00	9.000,00	220.000,00	12.800,00
60012 2000024	43.000,00	20.700,00		1.700,00	200,00	1.900,00		19.000,00	1.900,00
60012 2000025	150.000,00	72.000,00		6.000,00	600,00	6.600,00		66.000,00	6.600,00
60012 2000030	120.000,00	78.400,00		4.900,00	600,00	5.500,00		73.500,00	5.500,00
60012 2000049	400.000,00	360.000,00		20.000,00	2.200,00	22.200,00	2.800,00	340.000,00	19.400,00
60013 1000017	500.000,00	142.200,00		56.700,00	600,00	57.300,00		85.500,00	57.300,00
60013 1000019	800.000,00	211.900,00		84.500,00	2.100,00	86.600,00	7.800,00	127.400,00	78.800,00
60013 1000027	940.000,00	910.100,00		58.800,00	8.700,00	67.500,00	58.000,00	851.300,00	9.500,00
60013 1000035	800.000,00	615.400,00		31.400,00	5.900,00	37.300,00	37.100,00	584.000,00	200,00
60013 1000039	340.000,00	258.500,00		16.700,00	1.100,00	17.800,00		241.800,00	17.800,00
60013 1000052	610.000,00	571.200,00		37.100,00	8.500,00	45.600,00		534.100,00	45.600,00
60013 2000026	297.000,00	197.600,00		13.200,00	900,00	14.100,00	5.100,00	184.400,00	9.000,00
60015 1000053	1.000.000,00	975.000,00		50.000,00	9.800,00	59.800,00		925.000,00	59.800,00

Kontonummer Darlehensnr.	Ansatz	Darlehensgeber/Sitz des Gläubigers Aktenzahl	Verwendungszweck Genehmigungsdatum/-vermerk	Beschluss- Datum	Zinssatz	Währung	Laufzeit
60015 1000054	211000	unbekanntes Bankinstitut /AT	Volksschule Gr.Enzersdorf, Um- und Zubau		1,000%	EUR	01.01.2019 - 31.12.2044
60015 1000056	846100	unbekanntes Bankinstitut /AT	Stadtsaal/Musiksaal		1,000%	EUR	01.11.2019 - 31.12.2049
60016 1000022	163080	Raiffeisenkasse Orth/Donau reg.Gen.mbH/AT 10.309.938	KFZ FF Wittau	29.03.2012	0,875%	EUR	01.01.2012 - 31.12.2032
60016 1000024	240900	Raiffeisenkasse Orth/Donau reg.Gen.mbH/AT 10.309.896	Kindergarten Auvorstadt	29.03.2012	0,875%	EUR	01.01.2012 - 31.12.2032
60016 1000025	362000	Raiffeisenkasse Orth/Donau reg.Gen.mbH/AT 10.309.904	Sanierung Stadtmauer	29.03.2012	0,875%	EUR	01.01.2012 - 31.12.2032
60016 1000026	612000	Raiffeisenkasse Orth/Donau reg.Gen.mbH/AT 10.309.912	Straßenbau Th.Hanssen-Str. -, Seeadlergasse	29.03.2012	0,875%	EUR	01.01.2012 - 31.12.2032
60016 2000033	851000	Raiffeisenkasse Orth/Donau reg.Gen.mbH/AT 10.309.920	Kommunalfahrzeug	29.03.2012	0,875%	EUR	01.01.2012 - 31.12.2032

1.5. Dfl von Sonstigen**Zwischensumme****2. Finanzschulden für den laufenden Aufwand****2.1. ... von Trägern des öffentlichen Rechts****Zwischensumme****SUMME (1 und 2)**

Davon ohne A85-89

Davon A85-89

Kontonummer Darlehensnr.	Darlehenshöhe Gesamt	Buchwert 31.12.2019	Zugang	Tilgung	Zinsen	Summe Schuldendienst	Schuldendienst- ersätze	Buchwert 31.12.2020	Netto Schuldendienst
60015 1000054	10.000.000,00	2.000.000,00	5.000.000,00		35.000,00	35.000,00		7.000.000,00	35.000,00
60015 1000056	4.600.000,00		2.500.000,00		20.000,00	20.000,00		2.500.000,00	20.000,00
60016 1000022	125.000,00	78.000,00		6.300,00	800,00	7.100,00		71.700,00	7.100,00
60016 1000024	238.500,00	149.100,00		11.900,00	1.500,00	13.400,00		137.200,00	13.400,00
60016 1000025	196.400,00	122.800,00		9.800,00	1.200,00	11.000,00		113.000,00	11.000,00
60016 1000026	146.600,00	91.700,00		7.300,00	900,00	8.200,00		84.400,00	8.200,00
60016 2000033	186.000,00	116.300,00		9.300,00	1.100,00	10.400,00		107.000,00	10.400,00
		18.402.261,73	7.501.200,00	1.931.200,00	185.200,00	2.116.400,00	409.500,00	23.972.261,73	1.706.900,00
		0,00	0,00	0,00	0,00	0,00	0,00	0,00	0,00
		18.402.261,73	7.501.200,00	1.931.200,00	185.200,00	2.116.400,00	409.500,00	23.972.261,73	1.706.900,00
		11.673.761,73	7.500.000,00	711.300,00	145.500,00	856.800,00	149.000,00	18.462.461,73	707.800,00
		6.728.500,00	1.200,00	1.219.900,00	39.700,00	1.259.600,00	260.500,00	5.509.800,00	999.100,00

Nachweis über hausinterne Vergütungen (Anlage 6f)

Gruppenebene	Erträge	Aufwendungen
0 Vertretungskörper und allgemeine Verwaltung	303.300,00	0,00
1 Öffentliche Ordnung und Sicherheit	0,00	0,00
2 Unterricht, Erziehung, Sport und Wissenschaft	0,00	0,00
3 Kunst, Kultur und Kultus	0,00	0,00
4 Soziale Wohlfahrt und Wohnbauförderung	0,00	0,00
5 Gesundheit	0,00	0,00
6 Straßen- und Wasserbau, Verkehr	0,00	0,00
7 Wirtschaftsförderung	0,00	0,00
8 Dienstleistungen	0,00	303.300,00
9 Finanzwirtschaft	0,00	0,00
Summe	303.300,00	303.300,00

MFP - Ergebnishaushalt Gesamt 1. und 2. Ebene
- interne Vergütungen enthalten

MVAG	Mittelverwendungs- und aufbringungsgruppen (1. und 2. Ebene)	VA 2020	Plan 2021	Plan 2022	Plan 2023	Plan 2024
211	Erträge aus der operativen Verwaltungstätigkeit	24.203.800,00	24.602.700,00	25.485.900,00	25.646.500,00	25.543.000,00
2111	Erträge aus eigenen Abgaben	4.463.200,00	4.528.800,00	4.595.600,00	4.663.400,00	4.734.300,00
2112	Erträge aus Ertragsanteilen	11.667.000,00	11.958.600,00	12.257.600,00	12.564.000,00	12.878.100,00
2113	Erträge aus Gebühren	4.451.400,00	4.334.100,00	4.420.100,00	4.507.500,00	4.597.000,00
2114	Erträge aus Leistungen	1.769.200,00	1.792.900,00	1.838.700,00	1.865.000,00	1.900.400,00
2115	Erträge aus Besitz und wirtschaftlicher Tätigkeit	542.200,00	545.500,00	548.900,00	562.400,00	565.900,00
2116	Erträge aus Veräußerung und sonstige Erträge	1.195.700,00	1.403.800,00	1.754.300,00	1.394.800,00	805.900,00
2117	Nicht finanzierungswirksame operative Erträge	115.100,00	39.000,00	70.700,00	89.400,00	61.400,00
212	Erträge aus Transfers	2.168.900,00	2.350.400,00	2.456.600,00	2.302.600,00	2.176.800,00
2121	Transferertrag von Trägern des öffentlichen Rechts	1.424.100,00	1.606.500,00	1.730.500,00	1.592.300,00	1.511.700,00
2122	Transferertrag von Beteiligungen					
2123	Transferertrag von Unternehmen (mit Finanzunternehmen)	37.100,00	37.100,00	37.100,00	37.100,00	
2124	Transferertrag von Haushalten und Organisationen ohne Erwerbscharakter	50.000,00	50.500,00	51.000,00	51.500,00	52.000,00
2125	Transferertrag vom Ausland					
2126	Investitions- und Tilgungszuschüsse zwischen Unternehmungen und Betrieben der Gebietskörperschaft und der Gebietskörperschaft					
2127	Nicht finanzierungswirksamer Transferertrag	657.700,00	656.300,00	638.000,00	621.700,00	613.100,00
213	Finanzerträge	5.700,00	5.400,00	5.000,00	4.700,00	4.400,00
2131	Erträge aus Zinsen	5.700,00	5.400,00	5.000,00	4.700,00	4.400,00
2132	Erträge aus Zinsen aus derivativen Finanzinstrumenten ohne Grundgeschäft					
2133	Erträge aus Gewinnentnahmen von marktbestimmten Betrieben					
2134	Sonstige Finanzerträge					
2135	Erträge aus Dividenden/Gewinnausschüttungen					
2136	Sonstige nicht finanzierungswirksame Finanzerträge					
21	Summe Erträge	26.378.400,00	26.958.500,00	27.947.500,00	27.953.800,00	27.724.200,00
221	Personalaufwand	7.814.100,00	7.872.500,00	8.039.200,00	8.255.000,00	8.440.800,00
2211	Personalaufwand (Bezüge, Nebengeb., Mehrleistungen)	6.022.900,00	6.154.700,00	6.286.200,00	6.460.400,00	6.608.000,00
2212	Gesetzlicher und freiwilliger Sozialaufwand	1.628.600,00	1.616.300,00	1.655.700,00	1.702.400,00	1.741.800,00
2213	Sonstiger Personalaufwand	33.100,00	33.300,00	33.600,00	33.800,00	34.100,00
2214	Nicht finanzierungswirksamer Personalaufwand	129.500,00	68.200,00	63.700,00	58.400,00	56.900,00
222	Sachaufwand (ohne Transferaufwand)	11.915.900,00	12.014.000,00	12.201.900,00	11.138.300,00	9.919.000,00
2221	Gebrauchs- und Verbrauchsgüter, Handelswaren	832.200,00	837.700,00	860.500,00	874.600,00	887.500,00
2222	Verwaltungs- und Betriebsaufwand	1.554.500,00	1.582.000,00	1.613.300,00	1.643.800,00	1.671.200,00

MVAG	Mittelverwendungs- und aufbringungsgruppen (1. und 2. Ebene)	VA 2020	Plan 2021	Plan 2022	Plan 2023	Plan 2024
2223	Leasing- und Mietaufwand	475.800,00	479.200,00	482.600,00	486.100,00	489.500,00
2224	Instandhaltung	2.083.900,00	2.060.100,00	2.069.000,00	2.097.800,00	2.130.100,00
2225	Sonstiger Sachaufwand	2.966.200,00	3.188.300,00	3.570.800,00	3.239.300,00	2.679.100,00
2226	Nicht finanzierungswirksamer Sachaufwand	4.003.300,00	3.866.700,00	3.605.700,00	2.796.700,00	2.061.600,00
223	Transferaufwand (laufende Transfers und Kapitaltransfers)	6.226.600,00	6.432.600,00	6.645.700,00	6.867.000,00	7.095.500,00
2231	Transferaufwand an Träger des öffentlichen Rechts	5.896.400,00	6.098.300,00	6.307.100,00	6.524.300,00	6.749.100,00
2232	Transferaufwand an Beteiligungen					
2233	Transferaufwand an Unternehmen (mit Finanzunternehmen)	500,00	500,00	500,00	500,00	500,00
2234	Transferaufwand an Haushalte und Organisationen ohne Erwerbscharakter	329.700,00	333.800,00	338.100,00	342.200,00	345.900,00
2235	Transferaufwand an das Ausland					
2236	Investitions- und Tilgungszuschüsse zwischen Unternehmungen und Betrieben der Gebietskörperschaft und der Gebietskörperschaft					
2237	Nicht finanzierungswirksamer Transferaufwand					
224	Finanzaufwand	200.900,00	218.800,00	209.600,00	197.200,00	185.600,00
2241	Zinsen aus Finanzschulden, Finanzierungsleasing, Forderungskauf und derivativen Finanzinstrumenten mit Grundgeschäft	185.900,00	203.500,00	194.000,00	181.300,00	169.400,00
2242	Zinsen und sonstige Aufwendungen aus derivativen Finanzinstrumenten ohne Grundgeschäft					
2243	Gewinnentnahmen von Unternehmungen und marktbestimmten Betrieben der Gebietskörperschaft (innerhalb der Gebietskörperschaft)					
2244	Sonstiger Finanzaufwand	15.000,00	15.300,00	15.600,00	15.900,00	16.200,00
2245	Nicht finanzierungswirksamer Finanzaufwand					
22	Summe Aufwendungen	26.157.500,00	26.537.900,00	27.096.400,00	26.457.500,00	25.640.900,00
SA0	Saldo (0) Nettoergebnis (21 - 22)	220.900,00	420.600,00	851.100,00	1.496.300,00	2.083.300,00
230	Entnahmen von Haushaltsrücklagen	1.350.000,00	200.000,00	0,00	0,00	0,00
2301	Entnahmen von Haushaltsrücklagen	1.350.000,00	200.000,00			
240	Zuweisung an Haushaltsrücklagen	0,00	0,00	0,00	0,00	0,00
2401	Zuweisung an Haushaltsrücklagen					
23	Summe Haushaltsrücklagen	1.350.000,00	200.000,00	0,00	0,00	0,00
SA00	Nettoergebnis nach Zuweisung und Entnahmen von Haushaltsrücklagen (Saldo 0 +/- SU23)	1.570.900,00	620.600,00	851.100,00	1.496.300,00	2.083.300,00

MFP - Finanzierungshaushalt Gesamt 1. und 2. Ebene
- interne Vergütungen enthalten

MVAG	Mittelverwendungs- und aufbringungsgruppen (1. und 2. Ebene)	VA 2020	Plan 2021	Plan 2022	Plan 2023	Plan 2024
311	Einzahlungen aus der operativen Verwaltungstätigkeit	24.088.700,00	24.563.700,00	25.415.200,00	25.557.100,00	25.481.600,00
3111	Einzahlungen aus eigenen Abgaben	4.463.200,00	4.528.800,00	4.595.600,00	4.663.400,00	4.734.300,00
3112	Einzahlungen aus Ertragsanteilen	11.667.000,00	11.958.600,00	12.257.600,00	12.564.000,00	12.878.100,00
3113	Einzahlungen aus Gebühren	4.451.400,00	4.334.100,00	4.420.100,00	4.507.500,00	4.597.000,00
3114	Einzahlungen aus Leistungen	1.769.200,00	1.792.900,00	1.838.700,00	1.865.000,00	1.900.400,00
3115	Einzahlungen aus Besitz und wirtschaftlicher Tätigkeit	542.200,00	545.500,00	548.900,00	562.400,00	565.900,00
3116	Einzahlungen aus Veräußerung von geringwertigen Wirtschaftsgütern (GWG) und sonstige Einzahlungen	1.195.700,00	1.403.800,00	1.754.300,00	1.394.800,00	805.900,00
312	Einzahlungen aus Transfers (ohne Kapitaltransfers)	1.511.200,00	1.694.100,00	1.818.600,00	1.680.900,00	1.563.700,00
3121	Transferzahlungen von Trägern des öffentlichen Rechts	1.424.100,00	1.606.500,00	1.730.500,00	1.592.300,00	1.511.700,00
3122	Transferzahlungen von Beteiligungen					
3123	Transferzahlungen von Unternehmen (inkl. Finanzunternehmen)	37.100,00	37.100,00	37.100,00	37.100,00	
3124	Transferzahlungen von Haushalte und Organisationen ohne Erwerbscharakter	50.000,00	50.500,00	51.000,00	51.500,00	52.000,00
3125	Transferzahlungen vom Ausland					
3126	Investitions- und Tilgungszuschüsse zwischen Unternehmungen und Betrieben der Gebietskörperschaft und der Gebietskörperschaft					
313	Einzahlungen aus Finanzerträgen	5.700,00	5.400,00	5.000,00	4.700,00	4.400,00
3131	Einzahlungen aus Zinserträgen	5.700,00	5.400,00	5.000,00	4.700,00	4.400,00
3133	Einzahlungen aus Gewinnentnahmen von marktbestimmten Betrieben					
3134	Sonstige Einzahlungen aus Finanzerträgen					
3135	Einzahlungen aus Dividenden/Gewinnausschüttungen					
31	Summe Einzahlungen operative Gebarung	25.605.600,00	26.263.200,00	27.238.800,00	27.242.700,00	27.049.700,00
321	Auszahlungen aus Personalaufwand	7.684.600,00	7.804.300,00	7.975.500,00	8.196.600,00	8.383.900,00
3211	Auszahlungen für Personalaufwand Bezüge, Nebengebühren, und Mehrleistungsvergütungen)	6.022.900,00	6.154.700,00	6.286.200,00	6.460.400,00	6.608.000,00
3212	Auszahlungen für gesetzliche und freiwillige Sozialaufwendungen	1.628.600,00	1.616.300,00	1.655.700,00	1.702.400,00	1.741.800,00
3213	Auszahlungen aus sonstigem Personalaufwand	33.100,00	33.300,00	33.600,00	33.800,00	34.100,00
322	Auszahlungen aus Sachaufwand (ohne Transferaufwand)	7.912.600,00	8.147.300,00	8.596.200,00	8.341.600,00	7.857.400,00
3221	Auszahlungen für Gebrauchs- und Verbrauchsgüter, Handelswaren	832.200,00	837.700,00	860.500,00	874.600,00	887.500,00
3222	Auszahlungen für Verwaltungs- und Betriebsaufwand	1.554.500,00	1.582.000,00	1.613.300,00	1.643.800,00	1.671.200,00
3223	Auszahlungen für Leasing- und Mietaufwand	475.800,00	479.200,00	482.600,00	486.100,00	489.500,00
3224	Auszahlungen für Instandhaltung	2.083.900,00	2.060.100,00	2.069.000,00	2.097.800,00	2.130.100,00
3225	Sonstige Auszahlungen aus Sachaufwand	2.966.200,00	3.188.300,00	3.570.800,00	3.239.300,00	2.679.100,00
323	Auszahlungen aus Transfers (ohne Kapitaltransfers)	6.226.100,00	6.432.100,00	6.645.200,00	6.866.500,00	7.095.000,00
3231	Transferzahlungen an Träger des öffentlichen Rechts	5.896.400,00	6.098.300,00	6.307.100,00	6.524.300,00	6.749.100,00
3232	Transferzahlungen an Beteiligungen					

MVAG	Mittelverwendungs- und aufbringungsgruppen (1. und 2. Ebene)	VA 2020	Plan 2021	Plan 2022	Plan 2023	Plan 2024
3233	Transferzahlungen an Unternehmen (inkl. Finanzunternehmen)					
3234	Transferzahlungen an Haushalte und Organisationen ohne Erwerbscharakter	329.700,00	333.800,00	338.100,00	342.200,00	345.900,00
3235	Transferzahlungen an das Ausland					
3236	Investitions- und Tilgungszuschüsse zwischen Unternehmungen und Betrieben der Gebietskörperschaft und der Gebietskörperschaft					
324	Auszahlungen aus Finanzaufwand	200.900,00	218.800,00	209.600,00	197.200,00	185.600,00
3241	Auszahlungen für Zinsaufwand, für Finanzierungsleasing, für Forderungskauf, für Finanzschulden und derivative Finanzinstrumente mit Grundgeschäft	185.900,00	203.500,00	194.000,00	181.300,00	169.400,00
3242	Auszahlungen für Zinsen aus derivativen Finanzinstrumenten ohne Grundgeschäft					
3243	Auszahlung aus Gewinnentnahmen von marktbestimmten Betrieben					
3244	Sonstige Auszahlungen aus Finanzaufwendungen	15.000,00	15.300,00	15.600,00	15.900,00	16.200,00
32	Summe Auszahlungen operative Gebarung	22.024.200,00	22.602.500,00	23.426.500,00	23.601.900,00	23.521.900,00
SA1	Saldo (1) Geldfluss aus der Operativen Gebarung (31 – 32)	3.581.400,00	3.660.700,00	3.812.300,00	3.640.800,00	3.527.800,00
331	Einzahlungen aus der Investitionstätigkeit	0,00	0,00	0,00	0,00	0,00
3311	Einzahlungen aus der Veräußerung von immateriellem Vermögen					
3312	Einzahlungen aus der Veräußerung von Grundstücken und Grundstückeinrichtungen					
3313	Einzahlungen aus der Veräußerung von Gebäuden und Bauten					
3314	Einzahlungen aus der Veräußerung von technischen Anlagen, Fahrzeuge und Maschinen					
3315	Einzahlungen aus der Veräußerung von Amts-, Betriebs- und Geschäftsausstattung					
3316	Einzahlungen aus der Veräußerung von Kulturgütern					
3317	Einzahlungen aus der Veräußerung von Beteiligungen					
332	Einzahlungen aus der Rückzahlung von Darlehen sowie gewährten Vorschüssen	42.100,00	42.200,00	42.200,00	26.200,00	26.700,00
3321	Einzahlungen aus Darlehen an Träger des öffentlichen Rechts					
3322	Einzahlungen aus Darlehen an Beteiligungen					
3323	Einzahlungen aus Darlehen an Unternehmen und Haushalte	40.000,00	40.000,00	40.000,00	24.000,00	24.500,00
3325	Einzahlungen aus Vorschüssen und Anzahlungen	2.100,00	2.200,00	2.200,00	2.200,00	2.200,00
333	Einzahlungen aus Kapitaltransfers	1.490.300,00	2.932.500,00	385.500,00	388.500,00	391.500,00
3331	Kapitaltransferzahlungen von Trägern des öffentlichen Rechts	110.500,00	402.500,00	2.500,00	2.500,00	2.500,00
3332	Kapitaltransferzahlungen von Beteiligungen					
3333	Kapitaltransferzahlungen von Unternehmen	900.000,00	2.000.000,00			
3334	Kapitaltransferzahlungen von Haushalten und Organisationen ohne Erwerbscharakter	479.800,00	530.000,00	383.000,00	386.000,00	389.000,00
3335	Kapitaltransferzahlungen vom Ausland					
33	Summe Einzahlungen investive Gebarung	1.532.400,00	2.974.700,00	427.700,00	414.700,00	418.200,00
341	Auszahlungen aus der Investitionstätigkeit	11.634.100,00	9.693.400,00	1.796.300,00	2.038.300,00	1.456.000,00

MVAG	Mittelverwendungs- und aufbringungsgruppen (1. und 2. Ebene)	VA 2020	Plan 2021	Plan 2022	Plan 2023	Plan 2024
3411	Auszahlungen für den Erwerb von immateriellem Vermögen					
3412	Auszahlungen für den Erwerb von Grundstücken und Grundstückseinrichtungen	2.793.500,00	840.700,00	840.800,00	1.140.800,00	1.146.800,00
3413	Auszahlungen für den Erwerb von Gebäuden und Bauten	8.300.000,00	8.300.000,00	700.000,00	740.000,00	150.000,00
3414	Auszahlungen für den Erwerb von technischen Anlagen, Fahrzeuge und Maschinen	150.000,00	300.000,00			
3415	Auszahlungen für den Erwerb von Amts-, Betriebs- und Geschäftsausstattung	390.600,00	252.700,00	255.500,00	157.500,00	159.200,00
3416	Auszahlungen für den Erwerb von Kulturgütern					
3417	Auszahlungen für den Erwerb von Beteiligungen					
342	Auszahlungen von gewährten Darlehen sowie gewährten Vorschüssen	2.500,00	2.500,00	2.500,00	2.500,00	2.500,00
3421	Auszahlung von Darlehen an Träger des öffentlichen Rechts					
3422	Auszahlung von Darlehen an Beteiligungen					
3423	Auszahlung von Darlehen an Unternehmen und Haushalte					
3424						
3425	Auszahlungen von Vorschüssen und Anzahlungen	2.500,00	2.500,00	2.500,00	2.500,00	2.500,00
343	Auszahlungen aus Kapitaltransfers	500,00	500,00	500,00	500,00	500,00
3431	Kapitaltransferzahlungen an Träger des öffentlichen Rechts					
3432	Kapitaltransferzahlungen an Beteiligungen					
3433	Kapitaltransferzahlungen an Unternehmen (Finanzunternehmen)	500,00	500,00	500,00	500,00	500,00
3434	Kapitaltransferzahlungen an Haushalte und Organisationen ohne Erwerbscharakter					
3435	Kapitaltransferzahlungen an das Ausland					
34	Summe Auszahlungen investive Gebarung	11.637.100,00	9.696.400,00	1.799.300,00	2.041.300,00	1.459.000,00
SA2	Saldo (2) Geldfluss aus der Investiven Gebarung (33 – 34)	-10.104.700,00	-6.721.700,00	-1.371.600,00	-1.626.600,00	-1.040.800,00
SA3	Saldo (3) Nettofinanzierungssaldo (Saldo 1 + Saldo 2)	-6.523.300,00	-3.061.000,00	2.440.700,00	2.014.200,00	2.487.000,00
351	Einzahlungen aus der Aufnahme von Finanzschulden	7.501.200,00	5.101.200,00	1.400,00	1.500,00	1.300,00
3511	Einzahlungen aus empfangenen Darlehen von öffentlichen Körperschaften und Rechtsträgern	1.200,00	1.200,00	1.400,00	1.500,00	1.300,00
3512	Einzahlungen aus empfangenen Darlehen von Beteiligungen					
3513	Einzahlungen aus empfangenen Darlehen von Unternehmen und privaten Haushalten					
3514	Einzahlungen aus Finanzschulden (Finanzunternehmen)	7.500.000,00	5.100.000,00			
353	Einzahlungen infolge eines Kapitaltausch bei derivativen Finanzinstrumenten mit Grundgeschäft	0,00	0,00	0,00	0,00	0,00
3530	Einzahlungen infolge eines Kapitaltausch bei derivativen Finanzinstrumenten mit Grundgeschäft					
355	Einzahlungen aus dem Abgang von Finanzinstrumenten	0,00	0,00	0,00	0,00	0,00
3550	Einzahlungen aus dem Abgang von Finanzinstrumenten					

MVAG	Mittelverwendungs- und aufbringungsgruppen (1. und 2. Ebene)	VA 2020	Plan 2021	Plan 2022	Plan 2023	Plan 2024
35	Summe Einzahlungen aus der Finanzierungstätigkeit	7.501.200,00	5.101.200,00	1.400,00	1.500,00	1.300,00
361	Auszahlungen aus der Tilgung von Finanzschulden	1.931.200,00	2.040.500,00	1.880.300,00	1.710.200,00	1.706.600,00
3611	Auszahlungen aus empfangenen Darlehen von öffentlichen Körperschaften und Rechtsträgern	633.100,00	443.600,00	186.900,00	117.100,00	118.600,00
3612	Auszahlungen aus empfangenen Darlehen von Beteiligungen					
3613	Auszahlungen aus empfangenen Darlehen von Unternehmen und privaten Haushalten					
3614	Auszahlungen aus Finanzschulden	1.298.100,00	1.596.900,00	1.693.400,00	1.593.100,00	1.588.000,00
3615	Auszahlung aus der Rückzahlung von Leasingverbindlichkeiten					
363	Auszahlungen infolge eines Kapitaltausch bei derivativen Finanzinstrumenten mit Grundgeschäft	0,00	0,00	0,00	0,00	0,00
3630	Auszahlungen infolge eines Kapitaltausch bei derivativen Finanzinstrumenten mit Grundgeschäft					
365	Auszahlungen für den Erwerb von Finanzinstrumenten	0,00	0,00	0,00	0,00	0,00
3650	Auszahlungen für den Erwerb von Finanzinstrumenten					
36	Summe Auszahlungen aus der Finanzierungstätigkeit	1.931.200,00	2.040.500,00	1.880.300,00	1.710.200,00	1.706.600,00
SA4	Saldo (4) Geldfluss aus der Finanzierungstätigkeit (35 – 36)	5.570.000,00	3.060.700,00	-1.878.900,00	-1.708.700,00	-1.705.300,00
SA5	Saldo (5) Geldfluss aus der voranschlagswirksamen Gebarung (Saldo 3 + Saldo 4)	-953.300,00	-300,00	561.800,00	305.500,00	781.700,00

Haushaltspotential (aufbauend auf der Ergebnisrechnung)

MVAG	Mittelverwendungs- und -aufbringungsgruppen	Mittelaufbringung	Mittelverwendung	Saldo
211	Erträge aus der operativen Verwaltungstätigkeit	24.203.800,00		
212	Erträge aus Transfers	2.168.900,00		
213	Finanzerträge	5.700,00		
Summe Erträge (SU 21)		26.378.400,00		
2117	Nicht finanzierungswirksame operative Erträge (Auflösung von Rückstellungen und Aktivierte Eigenleistungen)	-115.100,00		
2127	Nicht finanzierungswirksamer Transferertrag (Auflösung von Investitionszuschüssen)	-657.700,00		
2136	Sonstige nicht finanzierungswirksame Finanzerträge (Auflösung von RS Bewertung von Beteiligungen und aktiven Finanzinstrumenten)			
Nicht finanzwirksame Erträge		-772.800,00		
Finanzwirksame Erträge		25.605.600,00		
221	Personalaufwand		7.814.100,00	
222	Sachaufwand (ohne Transferaufwand)		11.915.900,00	
223	Transferaufwand (laufende Transfers und Kapitaltransfers)		6.226.600,00	
224	Finanzaufwand		200.900,00	
Summe Aufwendungen (SU 22)			26.157.500,00	
2214	Nicht finanzierungswirksamer Personalaufwand (Dotierung RS für Abfertigungen, Jubiläum u. nicht konsumierte Urlaube)		-129.500,00	
2226	Nicht finanzierungswirksamer Sachaufwand (inkl. Abschreibungen, Dotierung von RS Prozess, ausstehende Rechnungen)		-4.003.300,00	
2237	Nicht finanzierungswirksamer Transferaufwand (Dotierungen von RS f. Pensionen)			
2245	Nicht finanzierungswirksamer Finanzaufwand (Wertberichtigungen zu Finanzinstrumenten, Aufwendungen aus der Bewertung von Beteiligungen)			
Nicht finanzwirksame Aufwendungen			-4.132.800,00	
Finanzwirksame Aufwendungen			22.024.700,00	
Finanzwirksames Ergebnis		25.605.600,00	22.024.700,00	3.580.900,00

MVAG	Mittelverwendungs- und -aufbringungsgruppen	Mittelaufbringung	Mittelverwendung	Saldo
332	Einzahlungen aus der Rückzahlung von Darlehen sowie gewährten Vorschüssen (ohne 3325 mit Projektcode - Anzahlungen)	42.100,00		
1141	Vorräte (+ Veränderung)			
1142	Gegebene Anzahlungen auf Vorräte (+ Veränderung) wiederkehrende Einzahlungen der Kontengruppe 00-06, die keinem Projekt zugeordnet sind			
2301	Entnahmen von Haushaltsrücklagen (Kontengruppe 893)			
Jährliche wiederkehrende Einzahlungen		42.100,00		
36	Auszahlungen aus der Finanzierungstätigkeit		1.931.200,00	
2401	Zuweisung an Haushaltsrücklagen (Kontengruppe 793)			
342	Auszahlungen von gewährten Darlehen sowie gewährten Vorschüssen (ohne 3425 mit Projektcode - Anzahlungen)		2.500,00	
1141	Vorräte (- Veränderung)			
1142	Gegebene Anzahlungen auf Vorräte (- Veränderung) wiederkehrende Klein-Investitionen der Kontengruppe 00-06, die keinem Projekt zugeordnet sind		311.300,00	
Jährliche wiederkehrende Auszahlungen			2.245.000,00	
	Kontengruppe 871, KT der Ergebnisrechnung, mit Projektcode (BZ)	-302.500,00		
Summe Kapitaltransfers der Ergebnisrechnung		-302.500,00		
Jährliches Haushaltspotential		25.345.200,00	24.269.700,00	1.075.500,00
	Jährliches Haushaltspotential	1.075.500,00		
	kumuliertes Haushaltspotential zum 31.12.2019 (Vorjahr)			
Verfügbares Haushaltspotential		1.075.500,00		
	<i>davon (dient ausschließlich der Information) Kontengruppe 871, KT der Ergebnisrechnung, ohne Projektcode (sind BZ zum Haushaltsausgleich)</i>			
2401	Zuweisung an Haushaltsrücklagen (Kontengruppe 794)			
2401	Zuweisung an Haushaltsrücklagen (Kontengruppe 795)			
Jährliche Aufwändungen für Rücklagen			0,00	
2301	Entnahmen von Haushaltsrücklagen (Kontengruppe 894)			
2301	Entnahmen von Haushaltsrücklagen (Kontengruppe 895)	1.350.000,00		
Jährliche RL-Erträge f. Investitionen (finanzw.)		1.350.000,00		
Endbestand kumuliertes Haushaltspotential		2.425.500,00	0,00	2.425.500,00

Nachweis der Investitionstätigkeit

Projekt	Projektbezeichnung		VA 2020	VA bis 2019	RA 2018	Plan 2021	Plan 2022	Plan 2023	Plan 2024	Plan Gesamt
	Konto	Bezeichnung								
1010000	Sanierung + Umbau Gemeindeamt (ab 2018)									
	Ausgaben - Investitionen		200.000,00			200.000,00	0,00	0,00	0,00	400.000,00
	Anschaffungs- oder Herstellungskosten		200.000,00			200.000,00	0,00	0,00	0,00	400.000,00
	5/010000-010000	Gebäude	200.000,00			200.000,00				400.000,00
	Einnahmen		200.000,00			200.000,00	400.000,00	0,00	0,00	800.000,00
	Mittel aus Geldfluss aus der operativen Gebarung		150.000,00			200.000,00	400.000,00	0,00	0,00	750.000,00
	6/010000+829910	Mittel aus operativer Gebarung	150.000,00			200.000,00	400.000,00			750.000,00
	Gemeinde Bedarfszuweisungen		50.000,00			0,00	0,00	0,00	0,00	50.000,00
	6/010000+871100	Bedarfszuweisungen	50.000,00							50.000,00
	Haushaltsrücklagen		0,00			0,00	0,00	0,00	0,00	0,00
	Sonstige Kapitaltransfers und Subventionen		0,00			0,00	0,00	0,00	0,00	0,00
	Darlehen		0,00			0,00	0,00	0,00	0,00	0,00
	Finanzierungsleasing		0,00			0,00	0,00	0,00	0,00	0,00
	Veräußerung langfristiges Vermögen und sonstiges		0,00			0,00	0,00	0,00	0,00	0,00
Finanzierungsergebnis 1010000			0,00			0,00	400.000,00	0,00	0,00	400.000,00

Projekt	Projektbezeichnung		VA 2020	VA bis 2019	RA 2018	Plan 2021	Plan 2022	Plan 2023	Plan 2024	Plan Gesamt
	Konto	Bezeichnung								
1163010	FF-Haus Groß-Enzersdorf									
	Ausgaben - Investitionen		0,00			100.000,00	200.000,00	740.000,00	150.000,00	1.190.000,00
	Anschaffungs- oder Herstellungskosten		0,00			100.000,00	200.000,00	740.000,00	150.000,00	1.190.000,00
	5/163010-010000	Gebäude				100.000,00	200.000,00	740.000,00	150.000,00	1.190.000,00
	Einnahmen		0,00			100.000,00	200.000,00	740.000,00	150.000,00	1.190.000,00
	Mittel aus Geldfluss aus der operativen Gebarung		0,00			50.000,00	150.000,00	690.000,00	100.000,00	990.000,00
	6/163010+829910	Mittel aus operativer Gebarung				50.000,00	150.000,00	690.000,00	100.000,00	990.000,00
	Gemeinde Bedarfszuweisungen		0,00			50.000,00	50.000,00	50.000,00	50.000,00	200.000,00
	6/163010+871000	Bedarfszuweisung				50.000,00	50.000,00	50.000,00	50.000,00	200.000,00
	Haushaltsrücklagen		0,00			0,00	0,00	0,00	0,00	0,00
	Sonstige Kapitaltransfers und Subventionen		0,00			0,00	0,00	0,00	0,00	0,00
	Darlehen		0,00			0,00	0,00	0,00	0,00	0,00
	Finanzierungsleasing		0,00			0,00	0,00	0,00	0,00	0,00
	Veräußerung langfristiges Vermögen und sonstiges		0,00			0,00	0,00	0,00	0,00	0,00
Finanzierungsergebnis 1163010			0,00			0,00	0,00	0,00	0,00	0,00

Projekt	Projektbezeichnung		VA 2020	VA bis 2019	RA 2018	Plan 2021	Plan 2022	Plan 2023	Plan 2024	Plan Gesamt
	Konto	Bezeichnung								
1163011	Kfz FF Groß-Enzersdorf (ab 2018)									
	Ausgaben - Investitionen		150.000,00			300.000,00	0,00	0,00	0,00	450.000,00
	Anschaffungs- oder Herstellungskosten		150.000,00			300.000,00	0,00	0,00	0,00	450.000,00
	5/163011-040000	Fahrzeuge	150.000,00			300.000,00				450.000,00
	Einnahmen		150.000,00			300.000,00	0,00	0,00	0,00	450.000,00
	Mittel aus Geldfluss aus der operativen Gebarung		150.000,00			0,00	0,00	0,00	0,00	150.000,00
	6/163011+829910	Mittel aus der operativen Gebarung	150.000,00							150.000,00
	Gemeinde Bedarfszuweisungen		0,00			0,00	0,00	0,00	0,00	0,00
	Haushaltsrücklagen		0,00			0,00	0,00	0,00	0,00	0,00
	Sonstige Kapitaltransfers und Subventionen		0,00			300.000,00	0,00	0,00	0,00	300.000,00
	6/163011+303000	Förderung FW-Verband				150.000,00				150.000,00
	6/163011+307000	Beitrag FF Groß-Enzersdorf				150.000,00				150.000,00
	Darlehen		0,00			0,00	0,00	0,00	0,00	0,00
	Finanzierungsleasing		0,00			0,00	0,00	0,00	0,00	0,00
	Veräußerung langfristiges Vermögen und sonstiges		0,00			0,00	0,00	0,00	0,00	0,00
Finanzierungsergebnis 1163011			0,00			0,00	0,00	0,00	0,00	0,00

Projekt	Projektbezeichnung		VA 2020	VA bis 2019	RA 2018	Plan 2021	Plan 2022	Plan 2023	Plan 2024	Plan Gesamt
	Konto	Bezeichnung								
1163051	FF-Haus Probstdorf (ab 2014)									
	Ausgaben - Investitionen		600.000,00			300.000,00	0,00	0,00	0,00	900.000,00
	Anschaffungs- oder Herstellungskosten		600.000,00			300.000,00	0,00	0,00	0,00	900.000,00
	5/163051-010000	Gebäude	600.000,00			300.000,00				900.000,00
	Einnahmen		600.000,00			300.000,00	0,00	0,00	0,00	900.000,00
	Mittel aus Geldfluss aus der operativen Gebarung		0,00			0,00	0,00	0,00	0,00	0,00
	Gemeinde Bedarfszuweisungen		50.000,00			50.000,00	0,00	0,00	0,00	100.000,00
	6/163051+871100	Bedarfszuweisungen	50.000,00			50.000,00				100.000,00
	Haushaltsrücklagen		0,00			0,00	0,00	0,00	0,00	0,00
	Sonstige Kapitaltransfers und Subventionen		550.000,00			250.000,00	0,00	0,00	0,00	800.000,00
	6/163051+303000	Kapitaltransfers von FF Probstdorf	50.000,00			250.000,00				300.000,00
	6/163051+305000	Kapitaltransfers von Umweltfonds	500.000,00							500.000,00
	Darlehen		0,00			0,00	0,00	0,00	0,00	0,00
	Finanzierungsleasing		0,00			0,00	0,00	0,00	0,00	0,00
	Veräußerung langfristiges Vermögen und sonstiges		0,00			0,00	0,00	0,00	0,00	0,00
Finanzierungsergebnis 1163051			0,00			0,00	0,00	0,00	0,00	0,00

Projekt	Projektbezeichnung		VA 2020	VA bis 2019	RA 2018	Plan 2021	Plan 2022	Plan 2023	Plan 2024	Plan Gesamt
	Konto	Bezeichnung								
1211000	Volksschule Gr.Enz	Erweiterung (ab 2017)								
	Ausgaben - Investitionen		5.000.000,00			5.200.000,00	0,00	0,00	0,00	10.200.000,00
	Anschaffungs- oder Herstellungskosten		5.000.000,00			5.200.000,00	0,00	0,00	0,00	10.200.000,00
	5/211000-010000	Gebäude	5.000.000,00			5.200.000,00				10.200.000,00
	Einnahmen		5.000.000,00			5.200.000,00	0,00	0,00	0,00	10.200.000,00
	Mittel aus Geldfluss aus der operativen Gebarung		0,00			0,00	0,00	0,00	0,00	0,00
	Gemeinde Bedarfszuweisungen		0,00			0,00	0,00	0,00	0,00	0,00
	Haushaltsrücklagen		0,00			200.000,00	0,00	0,00	0,00	200.000,00
	6/211000+895001	Entnahmen von allgemeinen Haushaltsrücklagen				200.000,00				200.000,00
	Sonstige Kapitaltransfers und Subventionen		0,00			2.000.000,00	0,00	0,00	0,00	2.000.000,00
	6/211000+305000	Kapitaltransfers von Unternehmen (Umweltfonds)				2.000.000,00				2.000.000,00
	Darlehen		5.000.000,00			3.000.000,00	0,00	0,00	0,00	8.000.000,00
	60015/1000054	Volksschule Gr.Enzersdorf, Um- und Zubau	5.000.000,00			3.000.000,00				8.000.000,00
	Finanzierungsleasing		0,00			0,00	0,00	0,00	0,00	0,00
	Veräußerung langfristiges Vermögen und sonstiges		0,00			0,00	0,00	0,00	0,00	0,00
Finanzierungsergebnis 1211000			0,00			0,00	0,00	0,00	0,00	0,00

Projekt	Projektbezeichnung		VA 2020	VA bis 2019	RA 2018	Plan 2021	Plan 2022	Plan 2023	Plan 2024	Plan Gesamt
	Konto	Bezeichnung								
1211100	Zubau VS Oberhausen (ab 2019)									
	Ausgaben - Investitionen		100.000,00			0,00	0,00	0,00	0,00	100.000,00
	Anschaffungs- oder Herstellungskosten		100.000,00			0,00	0,00	0,00	0,00	100.000,00
	5/211100-728000	Planungskosten	100.000,00							100.000,00
	Einnahmen		100.000,00			0,00	0,00	0,00	0,00	100.000,00
	Mittel aus Geldfluss aus der operativen Gebarung		100.000,00			0,00	0,00	0,00	0,00	100.000,00
	6/211100+829000	Rückersatz durch Leasing	100.000,00							100.000,00
	Gemeinde Bedarfszuweisungen		0,00			0,00	0,00	0,00	0,00	0,00
	Haushaltsrücklagen		0,00			0,00	0,00	0,00	0,00	0,00
	Sonstige Kapitaltransfers und Subventionen		0,00			0,00	0,00	0,00	0,00	0,00
	Darlehen		0,00			0,00	0,00	0,00	0,00	0,00
	Finanzierungsleasing		0,00			0,00	0,00	0,00	0,00	0,00
	Veräußerung langfristiges Vermögen und sonstiges		0,00			0,00	0,00	0,00	0,00	0,00
Finanzierungsergebnis 1211100			0,00			0,00	0,00	0,00	0,00	0,00

Projekt	Projektbezeichnung		VA 2020	VA bis 2019	RA 2018	Plan 2021	Plan 2022	Plan 2023	Plan 2024	Plan Gesamt
	Konto	Bezeichnung								
1262100	Sport- und Spielstätten (ab 2020)									
	Ausgaben - Investitionen		400.000,00			0,00	0,00	0,00	0,00	400.000,00
	Anschaffungs- oder Herstellungskosten		400.000,00			0,00	0,00	0,00	0,00	400.000,00
	5/262100-050000	Sonderanlagen	400.000,00							400.000,00
	Einnahmen		400.000,00			0,00	0,00	0,00	0,00	400.000,00
	Mittel aus Geldfluss aus der operativen Gebarung		0,00			0,00	0,00	0,00	0,00	0,00
	Gemeinde Bedarfszuweisungen		0,00			0,00	0,00	0,00	0,00	0,00
	Haushaltsrücklagen		0,00			0,00	0,00	0,00	0,00	0,00
	Sonstige Kapitaltransfers und Subventionen		400.000,00			0,00	0,00	0,00	0,00	400.000,00
	6/262100+305000	Kapitaltransfers von Umweltfonds	400.000,00							400.000,00
	Darlehen		0,00			0,00	0,00	0,00	0,00	0,00
	Finanzierungsleasing		0,00			0,00	0,00	0,00	0,00	0,00
	Veräußerung langfristiges Vermögen und sonstiges		0,00			0,00	0,00	0,00	0,00	0,00
Finanzierungsergebnis 1262100			0,00			0,00	0,00	0,00	0,00	0,00

Projekt	Projektbezeichnung		VA 2020	VA bis 2019	RA 2018	Plan 2021	Plan 2022	Plan 2023	Plan 2024	Plan Gesamt
	Konto	Bezeichnung								
1612130	Straßenbau (ab 2014)									
	Ausgaben - Investitionen		750.000,00			750.000,00	750.000,00	750.000,00	750.000,00	3.750.000,00
	Anschaffungs- oder Herstellungskosten		750.000,00			750.000,00	750.000,00	750.000,00	750.000,00	3.750.000,00
	5/612130-002000	Straßenbauten	750.000,00			750.000,00	750.000,00	750.000,00	750.000,00	3.750.000,00
	Einnahmen		750.000,00			750.000,00	750.000,00	750.000,00	750.000,00	3.750.000,00
	Mittel aus Geldfluss aus der operativen Gebarung		550.000,00			550.000,00	550.000,00	550.000,00	550.000,00	2.750.000,00
	6/612130+829910	Mittel aus der operativen Gebarung	550.000,00			550.000,00	550.000,00	550.000,00	550.000,00	2.750.000,00
	Gemeinde Bedarfszuweisungen		200.000,00			200.000,00	200.000,00	200.000,00	200.000,00	1.000.000,00
	6/612130+871000	Bedarfszuweisung	200.000,00			200.000,00	200.000,00	200.000,00	200.000,00	1.000.000,00
	Haushaltsrücklagen		0,00			0,00	0,00	0,00	0,00	0,00
	Sonstige Kapitaltransfers und Subventionen		0,00			0,00	0,00	0,00	0,00	0,00
	Darlehen		0,00			0,00	0,00	0,00	0,00	0,00
	Finanzierungsleasing		0,00			0,00	0,00	0,00	0,00	0,00
	Veräußerung langfristiges Vermögen und sonstiges		0,00			0,00	0,00	0,00	0,00	0,00
Finanzierungsergebnis 1612130			0,00			0,00	0,00	0,00	0,00	0,00

Projekt	Projektbezeichnung		VA 2020	VA bis 2019	RA 2018	Plan 2021	Plan 2022	Plan 2023	Plan 2024	Plan Gesamt
	Konto	Bezeichnung								
1612140	Radweg Gr.Enzersd. - Neu-Oberhausen (ab 2014)									
	Ausgaben - Investitionen		100.000,00			0,00	0,00	0,00	0,00	100.000,00
	Anschaffungs- oder Herstellungskosten		100.000,00			0,00	0,00	0,00	0,00	100.000,00
	5/612140-002000	Straßenbauten	100.000,00							100.000,00
	Einnahmen		100.000,00			0,00	0,00	0,00	0,00	100.000,00
	Mittel aus Geldfluss aus der operativen Gebarung		42.000,00			0,00	0,00	0,00	0,00	42.000,00
	6/612140+829910	Mittel aus operativer Gebarung	42.000,00							42.000,00
	Gemeinde Bedarfszuweisungen		0,00			0,00	0,00	0,00	0,00	0,00
	Haushaltsrücklagen		0,00			0,00	0,00	0,00	0,00	0,00
	Sonstige Kapitaltransfers und Subventionen		58.000,00			0,00	0,00	0,00	0,00	58.000,00
	6/612140+301000	Kapitaltransfers von Ländern, Landesfonds und Landeskammern	58.000,00							58.000,00
	Darlehen		0,00			0,00	0,00	0,00	0,00	0,00
	Finanzierungsleasing		0,00			0,00	0,00	0,00	0,00	0,00
	Veräußerung langfristiges Vermögen und sonstiges		0,00			0,00	0,00	0,00	0,00	0,00
Finanzierungsergebnis 1612140			0,00			0,00	0,00	0,00	0,00	0,00

Projekt	Projektbezeichnung		VA 2020	VA bis 2019	RA 2018	Plan 2021	Plan 2022	Plan 2023	Plan 2024	Plan Gesamt
	Konto	Bezeichnung								
1612150	Busbahnhof Umbau (ab 2016)									
	Ausgaben - Investitionen		500.000,00			0,00	0,00	0,00	0,00	500.000,00
	Anschaffungs- oder Herstellungskosten		500.000,00			0,00	0,00	0,00	0,00	500.000,00
	5/612150-002000	Straßenbauten	500.000,00							500.000,00
	Einnahmen		500.000,00			0,00	0,00	0,00	0,00	500.000,00
	Mittel aus Geldfluss aus der operativen Gebarung		0,00			0,00	0,00	0,00	0,00	0,00
	Gemeinde Bedarfszuweisungen		0,00			0,00	0,00	0,00	0,00	0,00
	Haushaltsrücklagen		500.000,00			0,00	0,00	0,00	0,00	500.000,00
	6/612150+895001	Entnahmen von allgemeinen Haushaltsrücklagen	500.000,00							500.000,00
	Sonstige Kapitaltransfers und Subventionen		0,00			0,00	0,00	0,00	0,00	0,00
	Darlehen		0,00			0,00	0,00	0,00	0,00	0,00
	Finanzierungsleasing		0,00			0,00	0,00	0,00	0,00	0,00
	Veräußerung langfristiges Vermögen und sonstiges		0,00			0,00	0,00	0,00	0,00	0,00
Finanzierungsergebnis 1612150			0,00			0,00	0,00	0,00	0,00	0,00

Projekt	Projektbezeichnung		VA 2020	VA bis 2019	RA 2018	Plan 2021	Plan 2022	Plan 2023	Plan 2024	Plan Gesamt
	Konto	Bezeichnung								
1710000	Güterwege (ab 2017)									
	Ausgaben - Investitionen		20.000,00			20.000,00	20.000,00	20.000,00	20.000,00	100.000,00
	Anschaffungs- oder Herstellungskosten		20.000,00			20.000,00	20.000,00	20.000,00	20.000,00	100.000,00
	5/710000-002000	Straßenbauten	20.000,00			20.000,00	20.000,00	20.000,00	20.000,00	100.000,00
	Einnahmen		20.000,00			20.000,00	20.000,00	20.000,00	20.000,00	100.000,00
	Mittel aus Geldfluss aus der operativen Gebarung		15.000,00			15.000,00	15.000,00	15.000,00	15.000,00	75.000,00
	6/710000+829910	Mittel aus operativer Gebarung	15.000,00			15.000,00	15.000,00	15.000,00	15.000,00	75.000,00
	Gemeinde Bedarfszuweisungen		2.500,00			2.500,00	2.500,00	2.500,00	2.500,00	12.500,00
	6/710000+871100	Bedarfszuweisungen	2.500,00			2.500,00	2.500,00	2.500,00	2.500,00	12.500,00
	Haushaltsrücklagen		0,00			0,00	0,00	0,00	0,00	0,00
	Sonstige Kapitaltransfers und Subventionen		2.500,00			2.500,00	2.500,00	2.500,00	2.500,00	12.500,00
	6/710000+301000	Kapitaltransfers von Ländern, Landesfonds und Landeskammern	2.500,00			2.500,00	2.500,00	2.500,00	2.500,00	12.500,00
	Darlehen		0,00			0,00	0,00	0,00	0,00	0,00
	Finanzierungsleasing		0,00			0,00	0,00	0,00	0,00	0,00
	Veräußerung langfristiges Vermögen und sonstiges		0,00			0,00	0,00	0,00	0,00	0,00
Finanzierungsergebnis 1710000			0,00			0,00	0,00	0,00	0,00	0,00

Projekt	Projektbezeichnung		VA 2020	VA bis 2019	RA 2018	Plan 2021	Plan 2022	Plan 2023	Plan 2024	Plan Gesamt
Konto	Bezeichnung									
1771100	Landesausstellung 2022									
	Ausgaben - Investitionen		100.000,00			100.000,00	100.000,00	0,00	0,00	300.000,00
	Anschaffungs- oder Herstellungskosten		100.000,00			100.000,00	100.000,00	0,00	0,00	300.000,00
	5/771100-042000	Amts-, Betriebs- und Geschäftsausstattung	100.000,00			100.000,00	100.000,00			300.000,00
	Einnahmen		100.000,00			100.000,00	100.000,00	0,00	0,00	300.000,00
	Mittel aus Geldfluss aus der operativen Gebarung		50.000,00			50.000,00	50.000,00	0,00	0,00	150.000,00
	6/771100+829910	Mittel aus der operativen Gebarung	50.000,00			50.000,00	50.000,00			150.000,00
	Gemeinde Bedarfszuweisungen		0,00			0,00	0,00	0,00	0,00	0,00
	Haushaltsrücklagen		0,00			0,00	0,00	0,00	0,00	0,00
	Sonstige Kapitaltransfers und Subventionen		50.000,00			50.000,00	50.000,00	0,00	0,00	150.000,00
	6/771100+861000	Transfers von Ländern, Landesfonds und Landeskammern	50.000,00			50.000,00	50.000,00			150.000,00
	Darlehen		0,00			0,00	0,00	0,00	0,00	0,00
	Finanzierungsleasing		0,00			0,00	0,00	0,00	0,00	0,00
	Veräußerung langfristiges Vermögen und sonstiges		0,00			0,00	0,00	0,00	0,00	0,00
Finanzierungsergebnis 1771100			0,00			0,00	0,00	0,00	0,00	0,00

Projekt	Projektbezeichnung		VA 2020	VA bis 2019	RA 2018	Plan 2021	Plan 2022	Plan 2023	Plan 2024	Plan Gesamt
	Konto	Bezeichnung								
1816000	Straßenbeleuchtung (ab 2015)									
	Ausgaben - Investitionen		50.000,00			50.000,00	50.000,00	50.000,00	50.000,00	250.000,00
	Anschaffungs- oder Herstellungskosten		50.000,00			50.000,00	50.000,00	50.000,00	50.000,00	250.000,00
	5/816000-050000	Ausgaben	50.000,00			50.000,00	50.000,00	50.000,00	50.000,00	250.000,00
	Einnahmen		50.000,00			50.000,00	50.000,00	50.000,00	50.000,00	250.000,00
	Mittel aus Geldfluss aus der operativen Gebarung		50.000,00			50.000,00	50.000,00	50.000,00	50.000,00	250.000,00
	6/816000+829910	Mittel aus der operativen Gebarung	50.000,00			50.000,00	50.000,00	50.000,00	50.000,00	250.000,00
	Gemeinde Bedarfszuweisungen		0,00			0,00	0,00	0,00	0,00	0,00
	Haushaltsrücklagen		0,00			0,00	0,00	0,00	0,00	0,00
	Sonstige Kapitaltransfers und Subventionen		0,00			0,00	0,00	0,00	0,00	0,00
	Darlehen		0,00			0,00	0,00	0,00	0,00	0,00
	Finanzierungsleasing		0,00			0,00	0,00	0,00	0,00	0,00
	Veräußerung langfristiges Vermögen und sonstiges		0,00			0,00	0,00	0,00	0,00	0,00
Finanzierungsergebnis 1816000			0,00			0,00	0,00	0,00	0,00	0,00

Projekt	Projektbezeichnung		VA 2020	VA bis 2019	RA 2018	Plan 2021	Plan 2022	Plan 2023	Plan 2024	Plan Gesamt
	Konto	Bezeichnung								
1840000	Ankauf Grundstücke (ab 2020)									
	Ausgaben - Investitionen		850.000,00			0,00	0,00	0,00	0,00	850.000,00
	Anschaffungs- oder Herstellungskosten		850.000,00			0,00	0,00	0,00	0,00	850.000,00
	5/840000-001000	Unbebaute Grundstücke	850.000,00							850.000,00
	Einnahmen		850.000,00			0,00	0,00	0,00	0,00	850.000,00
	Mittel aus Geldfluss aus der operativen Gebarung		0,00			0,00	0,00	0,00	0,00	0,00
	Gemeinde Bedarfszuweisungen		0,00			0,00	0,00	0,00	0,00	0,00
	Haushaltsrücklagen		850.000,00			0,00	0,00	0,00	0,00	850.000,00
	6/840000+895001	Entnahmen von allgemeinen Haushaltsrücklagen	850.000,00							850.000,00
	Sonstige Kapitaltransfers und Subventionen		0,00			0,00	0,00	0,00	0,00	0,00
	Darlehen		0,00			0,00	0,00	0,00	0,00	0,00
	Finanzierungsleasing		0,00			0,00	0,00	0,00	0,00	0,00
	Veräußerung langfristiges Vermögen und sonstiges		0,00			0,00	0,00	0,00	0,00	0,00
Finanzierungsergebnis 1840000			0,00			0,00	0,00	0,00	0,00	0,00

Projekt	Projektbezeichnung		VA 2020	VA bis 2019	RA 2018	Plan 2021	Plan 2022	Plan 2023	Plan 2024	Plan Gesamt
	Konto	Bezeichnung								
1846100	Stadtsaal/Musiksaal (ab 2018)									
	Ausgaben - Investitionen		2.500.000,00			2.500.000,00	500.000,00	0,00	0,00	5.500.000,00
	Anschaffungs- oder Herstellungskosten		2.500.000,00			2.500.000,00	500.000,00	0,00	0,00	5.500.000,00
	5/846100-010000	Gebäude	2.500.000,00			2.500.000,00	500.000,00			5.500.000,00
	Einnahmen		2.500.000,00			2.500.000,00	500.000,00	0,00	0,00	5.500.000,00
	Mittel aus Geldfluss aus der operativen Gebarung		0,00			400.000,00	450.000,00	0,00	0,00	850.000,00
	6/846100+829910	Mittel aus operativer Gebarung				400.000,00	450.000,00			850.000,00
	Gemeinde Bedarfszuweisungen		0,00			0,00	50.000,00	0,00	0,00	50.000,00
	6/846100+871000	Bedarfszuweisung					50.000,00			50.000,00
	Haushaltsrücklagen		0,00			0,00	0,00	0,00	0,00	0,00
	Sonstige Kapitaltransfers und Subventionen		0,00			0,00	0,00	0,00	0,00	0,00
	Darlehen		2.500.000,00			2.100.000,00	0,00	0,00	0,00	4.600.000,00
	60015/1000056	Stadtsaal/Musiksaal	2.500.000,00			2.100.000,00				4.600.000,00
	Finanzierungsleasing		0,00			0,00	0,00	0,00	0,00	0,00
	Veräußerung langfristiges Vermögen und sonstiges		0,00			0,00	0,00	0,00	0,00	0,00
Finanzierungsergebnis 1846100			0,00			0,00	0,00	0,00	0,00	0,00

Projekt	Projektbezeichnung		VA 2020	VA bis 2019	RA 2018	Plan 2021	Plan 2022	Plan 2023	Plan 2024	Plan Gesamt
	Konto	Bezeichnung								
1850130	WVA BA 13 - Oberhausen (ab 2012)									
	Ausgaben - Investitionen		30.000,00			0,00	0,00	0,00	0,00	30.000,00
	Anschaffungs- oder Herstellungskosten		30.000,00			0,00	0,00	0,00	0,00	30.000,00
	5/850130-050000	Sonderanlagen	30.000,00							30.000,00
	Einnahmen		30.000,00			0,00	0,00	0,00	0,00	30.000,00
	Mittel aus Geldfluss aus der operativen Gebarung		0,00			0,00	0,00	0,00	0,00	0,00
	Gemeinde Bedarfszuweisungen		0,00			0,00	0,00	0,00	0,00	0,00
	Haushaltsrücklagen		0,00			0,00	0,00	0,00	0,00	0,00
	Sonstige Kapitaltransfers und Subventionen		30.000,00			0,00	0,00	0,00	0,00	30.000,00
	6/850130+307000	Anschlussgebühren	30.000,00							30.000,00
	Darlehen		0,00			0,00	0,00	0,00	0,00	0,00
	Finanzierungsleasing		0,00			0,00	0,00	0,00	0,00	0,00
	Veräußerung langfristiges Vermögen und sonstiges		0,00			0,00	0,00	0,00	0,00	0,00
Finanzierungsergebnis 1850130			0,00			0,00	0,00	0,00	0,00	0,00

Projekt	Projektbezeichnung		VA 2020	VA bis 2019	RA 2018	Plan 2021	Plan 2022	Plan 2023	Plan 2024	Plan Gesamt
	Konto	Bezeichnung								
1850140	WVA BA 14 - Abzweigung KG Wittau (ab 2019)									
	Ausgaben - Investitionen		72.800,00			0,00	0,00	0,00	0,00	72.800,00
	Anschaffungs- oder Herstellungskosten		72.800,00			0,00	0,00	0,00	0,00	72.800,00
	5/850140-004000	Wasserbauten und -anlagen	72.800,00							72.800,00
	Einnahmen		72.800,00			0,00	0,00	0,00	0,00	72.800,00
	Mittel aus Geldfluss aus der operativen Gebarung		0,00			0,00	0,00	0,00	0,00	0,00
	Gemeinde Bedarfszuweisungen		0,00			0,00	0,00	0,00	0,00	0,00
	Haushaltsrücklagen		0,00			0,00	0,00	0,00	0,00	0,00
	Sonstige Kapitaltransfers und Subventionen		72.800,00			0,00	0,00	0,00	0,00	72.800,00
	6/850140+307000	Wasseranschlussgebühr	72.800,00							72.800,00
	Darlehen		0,00			0,00	0,00	0,00	0,00	0,00
	Finanzierungsleasing		0,00			0,00	0,00	0,00	0,00	0,00
	Veräußerung langfristiges Vermögen und sonstiges		0,00			0,00	0,00	0,00	0,00	0,00
Finanzierungsergebnis 1850140			0,00			0,00	0,00	0,00	0,00	0,00

Projekt	Projektbezeichnung	VA 2020	VA bis 2019	RA 2018	Plan 2021	Plan 2022	Plan 2023	Plan 2024	Plan Gesamt
Konto	Bezeichnung								
2888888	Sonstige Investitionen								
	Ausgaben - Investitionen	311.300,00			173.400,00	176.300,00	178.300,00	180.000,00	1.019.300,00
	Anschaffungs- oder Herstellungskosten	311.300,00			173.400,00	176.300,00	178.300,00	180.000,00	1.019.300,00
	1/163000-042000 Atemschtzwerkstatt	110.000,00							110.000,00
	1/211000-042000 Amtsausstattung	6.000,00			6.000,00	6.500,00	6.500,00	6.500,00	31.500,00
	1/211100-042000 Amtsausstattung	5.000,00			5.000,00	5.000,00	5.100,00	5.100,00	25.200,00
	1/212000-042000 Amtsausstattung	18.700,00			19.100,00	19.500,00	19.900,00	20.300,00	97.500,00
	1/240100-042000 Amtsausstattung	10.000,00			10.200,00	10.400,00	10.600,00	10.800,00	52.000,00
	1/240120-042000 Amtsausstattung	2.000,00			2.000,00	2.100,00	2.100,00	2.100,00	10.300,00
	1/240300-042000 Amtsausstattung	2.600,00			2.600,00	2.700,00	2.700,00	2.700,00	13.300,00
	1/240400-042000 Amtsausstattung	3.000,00			3.000,00	3.100,00	3.100,00	3.100,00	15.300,00
	1/240500-042000 Amtsausstattung	5.400,00			5.500,00	5.600,00	5.700,00	5.800,00	28.000,00
	1/240600-042000 Amtsausstattung	3.500,00			3.500,00	3.600,00	3.600,00	3.600,00	17.800,00
	1/240700-042000 Amtsausstattung	4.000,00			4.100,00	4.100,00	4.200,00	4.200,00	20.600,00
	1/250000-042000 Amtsausstattung	1.500,00			1.500,00	1.500,00	1.500,00	1.500,00	7.500,00
	1/250100-042000 Amtsausstattung	1.500,00			1.500,00	1.500,00	1.500,00	1.500,00	7.500,00
	1/262000-042000 Amtsausstattung	5.000,00			5.000,00	5.000,00	5.000,00	5.000,00	25.000,00
	1/320000-042000 Amtsausstattung	10.200,00			10.200,00	10.200,00	10.200,00	10.200,00	51.000,00
	1/612000-042000 Amtsausstattung	7.000,00			7.100,00	7.100,00	7.100,00	7.100,00	35.400,00
	1/640000-050000 Ankauf Verkehrszeichen	11.200,00			11.200,00	11.300,00	11.300,00	11.300,00	56.300,00
	1/690000-042000 E-Car Sharing Ausstattung	30.000,00							30.000,00
	1/815000-042000 Amtsausstattung	40.000,00			41.000,00	42.000,00	43.000,00	43.900,00	209.900,00
	1/817000-042000 Amtsausstattung	1.000,00			1.100,00	1.100,00	1.100,00	1.100,00	5.400,00
	1/817000-050000 Sonderanlagen	9.500,00			9.500,00	9.500,00	9.500,00	9.500,00	47.500,00
	1/820000-042000 Amtsausstattung	6.200,00			6.300,00	6.400,00	6.500,00	6.600,00	32.000,00
	1/850000-042000 Amtsausstattung	3.000,00			3.000,00	3.100,00	3.100,00	3.100,00	15.300,00
	1/851000-042000 Amtsausstattung	15.000,00			15.000,00	15.000,00	15.000,00	15.000,00	75.000,00
	Einnahmen	0,00			0,00	0,00	0,00	0,00	0,00
	Mittel aus Geldfluss aus der operativen Gebarung	0,00			0,00	0,00	0,00	0,00	0,00
	Gemeinde Bedarfszuweisungen	0,00			0,00	0,00	0,00	0,00	0,00
	Haushaltsrücklagen	0,00			0,00	0,00	0,00	0,00	0,00
	Sonstige Kapitaltransfers und Subventionen	0,00			0,00	0,00	0,00	0,00	0,00
	Darlehen	0,00			0,00	0,00	0,00	0,00	0,00
	Finanzierungsleasing	0,00			0,00	0,00	0,00	0,00	0,00
	Veräußerung langfristiges Vermögen und sonstiges	0,00			0,00	0,00	0,00	0,00	0,00
	Finanzierungsergebnis 2888888	-311.300,00			-173.400,00	-176.300,00	-178.300,00	-180.000,00	-1.019.300,00

Leasingspiegel (Anlage 6i)

Finanzierungsleasing

Ansatz- oder Projektbezeichnung	Anschaffungskosten	Buchwert 31.12.2019	Buchwert 31.12.2020	Summe ausstehender Mindestleasing- zahlungen	Restlaufzeit in Jahren
Summe	0,00	0,00	0,00	0,00	

Wirtschaftliche Unternehmungen, Betriebe, betriebsähnliche Einrichtungen gem. § 1 Abs. 2

Summe	0,00	0,00	0,00	0,00
--------------	-------------	-------------	-------------	-------------

Operating Leasing

Ansatz- oder Projektbezeichnung	Grundmietzeit in Jahren	Gesamtkosten	Einmalkautiion	Leasingentgelt (ohne laufender Kautiion)	Laufende Kautiion	Restlaufzeit in Jahren	Kumulierte Restzahlungen
Leasing VS Oberh. Immobilien	28,00	3.796.189,82		192.500,00		8	1.540.000,00
Zubau Vs Oberhausen 2020	21,00	1.500.000,00		75.000,00		20	1.500.000,00
Summe		5.296.189,82	0,00	267.500,00	0,00		3.040.000,00

Wirtschaftliche Unternehmungen, Betriebe, betriebsähnliche Einrichtungen gem. § 1 Abs. 2

Summe		0,00	0,00	0,00	0,00		0,00
--------------	--	-------------	-------------	-------------	-------------	--	-------------

Nachweis Vermögen mit abgeänderter Nutzungsdauer

Konto	Bezeichnung	Nutzungsdauer lt. VRV	Abweichende Nutzungsdauer	Begründung
2/0060001/03564	2007 Sanierung Fassade, 010-614	50,0	20,0	für Fassade allein nur 20 J. ND
2/0060004/06000	2017 Zuschuss Bundesdenkmalamt Stadtmauer	0,0	50,0	bewertet wie Massivbau
2/0060004/06002	2018 Förderung NÖ LReg. Stadtmauer	0,0	50,0	wie bei Massivbauten
4/0150002/04086	Iveco GF 148 HN 2019	10,0	25,0	FF-Fahrzeuge haben 25 Jahre Nutzungsdauer
4/0150002/04087	Mercedes Sprinter MTF GF 754 HK 2018	10,0	25,0	FF-Fahrzeuge haben ND von 25 Jahren
4/0150002/04088	MTF Ford Bus 2018 GF 711 GZ	10,0	25,0	FF-Fahrzeuge haben ND von 25 Jahren
4/0150002/04090	VW M1 Bus MTF 2016 GF 961 GG	10,0	25,0	FF-Fahrzeuge haben ND von 25 Jahren
4/0150002/04091	Rosenbauer HLF 2019 GF 928 HL	10,0	25,0	FF-Fahrzeuge haben ND von 25 Jahren
4/0150002/04251	Steyr GF 11 KV 1997 Steyr 15S26, DLK 23/12 - Drehleiter	10,0	25,0	FF-Fahrzeuge haben 25 Jahre Nutzungsdauer
4/0150002/04252	Steyr-RLF GF 259 AD 2001 Steyr 18S28 RLF-A 2000	10,0	25,0	FF -Fahrzeuge haben 25 Jahre Nutzungsdauer
4/0150002/04254	Iveco GF 621BY 2004 KLF W, Iveco A/65/C15D	10,0	25,0	FF-Fahrzeuge haben ND von 25 Jahren
4/0150002/05932	KT MTF Ford Bus 2018 GF 711 GZ	10,0	25,0	FF-Fahrzeuge haben ND von 25 Jahren
4/0150002/05934	KT VW M1 Bus MTF 2016 GF 961 GG	10,0	25,0	FF-Fahrzeuge haben ND von 25 Jahren
4/0150002/06016	KT Steyr GF 11 KV 1997 Steyr 15S26, DLK 23/12 - Drehleiter K	10,0	25,0	FF-Fahrzeuge haben 25 Jahre Nutzungsdauer
4/0150002/06017	KT Steyr-RLF GF 259 AD 2001 Steyr 18S28 RLF-A 2000 KT	10,0	25,0	FF -Fahrzeuge haben 25 Jahre Nutzungsdauer
4/0150002/06018	KT Iveco GF 621BY 2004 KLF W, Iveco A/65/C15D KT	10,0	25,0	FF-Fahrzeuge haben ND von 25 Jahren
4/0150002/06020	MTF Ford 2018 Förderung LFW	10,0	25,0	für Feuerwehrfahrzeuge 25 J. Nutzungsdauer
4/0150002/06023	VW Transporter GF 489DU KDO Bj. 2002	10,0	25,0	FF-Fahrzeuge haben ND von 25 Jahren
4/0150002/06024	HLF MAN TGM 2013 GF 576 EM	10,0	25,0	FF-Fahrzeuge haben 25 Jahre ND
4/0150002/06025	KT HLF MAN TGM 2013 GF 576 EM	10,0	25,0	FF-Fahrzeuge haben 25 Jahre ND
4/0420001/05841	Baumkataster 2018	0,0	10,0	für Baumkataster ist in der VRV 2015 keine Nutzungsdauer vorgesehen.
4/0420001/05842	Flächenwidmungs- u.Bebauungsplan 2018	0,0	10,0	Für immaterielle Vermögenswerte sind in der VRV 2015 keine Nutzungsdauern vorgegeben.
4/0420001/05843	Örtl. Entwicklungskonzept 2016	0,0	10,0	Für immaterielle Vermögenswerte ist in der VRV 2015 keine Nutzungsdauer vorgegeben.
5/0300001/03977	2017 Wasserzähler	12,0	5,0	Wasserzähler 5 Jahre Nutzungsdauer
5/0300001/03978	2016 Wasserzähler	12,0	5,0	Wasserzähler 5 Jahre Nutzungsdauer
5/0300001/03979	2015 Wasserzähler	12,0	5,0	Wasserzähler Nutzungsdauer 5 Jahre
5/0300001/03980	2014 Wasserzähler	12,0	5,0	Wasserzähler Nutzungsdauer 5 Jahre
5/0300001/03981	2013 Wasserzähler	12,0	5,0	Wasserzähler Nutzungsdauer 5 Jahre
5/0300001/03982	2018 Wasserzähler	12,0	5,0	Wasserzähler nur 5 Jahre Nutzungsdauer

Dienstpostenplan

Dienstpostenplan-Summe

VA 2020

Dienstpostenplan	Dienstzweig	Anzahl	Verwendungsgruppe/Entlohnungsgruppe		Funktionsverwendung			Anmerkung
Nr.	Nr.		Beamte	Vertragsbedienstete	Funktions-DP	Funktions-DP	Pers.Zul.Anspruch	
1	45	1		7	1 leit.Bed.	9	ja	1.)
2	36	1		7		9		
3	2	18		5				
4	2	2		6	2 Partieführer	7	ja	1.)
5	2	5		5				unbesetzt
6	6	6		5	1 Partieführer	7	ja	
7	6	1		5				unbesetzt
8	7	2		4				
9	7	1		5				
10	11	13		3				
11	12	62		3				
12	12	5		3				unbesetzt
13	12	1		5				
14	46	1		6	1 leit.Bed.	8	ja	1.)
15	54	2		6	2 leit. Bed.	8	ja	1.)
16	58	2		4				
17	58	1		5				
18	58	1		6				
19	58	1		5				unbesetzt
20	69	5		5				
21	69	1		4				
22	70	1		5		7		
23	71	6		5				
24	71	1		4				
Summe Seite 1		140						

Dienstpostenplan-Summe

VA 2020

Dienstpostenplan Nr.	Dienstzweig Nr.	Anzahl	Verwendungsgruppe/Entlohnungsgruppe		Funktionsverwendung			Anmerkung
			Beamte	Vertragsbedienstete	Funktions-DP	Funktions-DP	Pers.Zul.Anspruch	
25	NMS	1		klk				
26	13	1		3				
27	85	1		5				
28	85	1		4				
29	60	5		5				
30	60	1		5				unbesetzt
31	107	12		klk	3 leit.Bed.			1.)
32	107	1		klk				unbesetzt
33	Musikschule	5		ms1	1 leit.Bed.			1.)
34	Musikschule	5		ms2				
35	Musikschule	1		ms3				
36	ASO	3		3				
37	ASO	1		klk				
38	2	2		geringf.beschäft.				
39	12	1		geringf.beschäft.				
40	VHS	1		6				
Summe Seite 2		42						
Übertrag:		140						
TOTAL		182						

Seite	Inhalt
3	Vorbericht
17	Ergebnishaushalt Gesamt 1. Ebene (Anlage 1a) - interne Vergütungen enthalten
21	Ergebnishaushalt Gesamt 1. und 2. Ebene (Anlage 1a) - interne Vergütungen enthalten
25	Ergebnishaushalt Bereichsbudget 1. und 2. Ebene (Anlage 1a)
47	Finanzierungshaushalt Gesamt 1. Ebene (Anlage 1b) - interne Vergütungen enthalten
51	Finanzierungshaushalt Gesamt 1. und 2. Ebene (Anlage 1b) - interne Vergütungen enthalten
57	Finanzierungshaushalt Bereichsbudget 1. und 2. Ebene (Anlage 1b)
99	Querschnitt (Anlage 5b)
105	Ergebnis- und Finanzierungsvoranschlag Detailnachweis
219	Personaldaten iSd ÖStp (Anlage 4)
223	Nachweis über Transferzahlungen (Anlage 6a)
229	Nachweis über Haushaltsrücklagen und Zahlungsmittelreserven (Anlage 6b)
233	Einzelnachweis über Finanzschulden und Schuldendienst (Anlage 6c)
243	Nachweis über hausinterne Vergütungen (Anlage 6f)
247	MFP - Ergebnishaushalt Gesamt 1. und 2. Ebene - interne Vergütungen enthalten
251	MFP - Finanzierungshaushalt Gesamt 1. und 2. Ebene - interne Vergütungen enthalten
257	Haushaltspotential (aufbauend auf der Ergebnisrechnung)
261	Nachweis der Investitionstätigkeit
281	Leasingspiegel (Anlage 6i)
285	Nachweis Vermögen mit abgeänderter Nutzungsdauer
289	Dienstpostenplan